

**Thị trường hôm nay: Lao dốc***(Nguyễn Huy Phương – [phuong.nh@vdsc.com.vn](mailto:phuong.nh@vdsc.com.vn))*

- Thị trường sụt giảm mạnh sau ít phiên giằng co tại vùng 1.300 điểm.
- Thị trường đã lùi về vùng MA(20) nên có khả năng sẽ có nhịp hồi phục kỹ thuật để kiểm tra lại nguồn cung tại vùng 1.285 – 1.293 điểm.

Thị trường tiếp tục sắc xanh khi bước vào phiên giao dịch cuối tuần. Tuy nhiên mức tăng tương đối thấp và trạng thái giằng co quanh 1.300 điểm là chủ đạo trước khi có nhịp sụt giảm vào giai đoạn cuối phiên. Kết phiên, VN-Index giảm 21,6 điểm (-1,66%), đóng cửa tại 1.279,91 điểm. Thanh khoản khớp lệnh tăng với 1.009,5 triệu cổ phiếu được khớp lệnh trên sàn HOSE.

VN30-Index giảm 17,39 điểm (-1,3%), đóng cửa tại 1.316,46 điểm. Trong nhóm, chỉ có 2 mã tăng giá, đó là SSB (+1,4%), FPT (+0,8%). Ngược lại, có đến 18 mã giảm giá như GVR (-6,6%), PLX (-4%), VPB (-3,9%), STB (-3,5%), SAB (-3,4%) ...

Với diễn biến sụt giảm của thị trường, nhiều nhóm ngành đã đánh mất sắc xanh và lùi sâu vào vùng giá đỏ. Nhóm Hóa chất, nhóm Thép, nhóm Ngân hàng, nhóm Bán lẻ ... có tác động không tốt lên điểm số của thị trường. Ngược lại, nhóm Công nghệ vẫn đang là nhóm có diễn biến nổi trội trên thị trường.

Khối ngoại tiếp tục bán ròng trên sàn HOSE, với giá trị 568,2 tỷ đồng. Trong đó, họ bán mạnh tại FPT (-148,7 tỷ), VHM (-123,1 tỷ), MWG (-92,6 tỷ), VRE (-71,8 tỷ), VIC (-70,4 tỷ) ... Ở chiều ngược lại, họ mua nhiều tại SSI (+75 tỷ), MSN (+72,6 tỷ), DGC (+63,4 tỷ), HAH (+57,1 tỷ), HVN (+47,8 tỷ) ...

*Thị trường sụt giảm mạnh sau ít phiên giằng co tại vùng 1.300 điểm. Nhịp giảm nhanh đã lấy mất ngưỡng 1.293 điểm và đưa thị trường đóng cửa dưới ngưỡng 1.285 điểm. Thanh khoản tăng so với phiên trước, cho thấy nguồn cung chủ động hơn và gây áp lực lớn lên thị trường. Tín hiệu suy yếu hiện tại đang cho thấy động thái vượt đỉnh cũ 1.293 điểm không thành và có thể gây rủi ro cho thị trường trong ngắn hạn. Hiện tại, thị trường đã lùi về vùng MA(20), 1.279 điểm, nên có khả năng sẽ có nhịp hồi phục kỹ thuật khi bước vào tuần giao dịch mới để kiểm tra lại nguồn cung tại vùng 1.285 – 1.293 điểm. Do vậy, Quý Nhà đầu tư cần thận trọng và tránh rơi vào trạng thái quá mua. Đồng thời có thể cân nhắc nhịp hồi phục của thị trường để chốt lời hoặc cơ cấu danh mục theo hướng giảm thiểu rủi ro.*

**Góc nhật ký chuyên viên****Các ông lớn bán lẻ ICT/CE – Thị phần sụt giảm trong miếng bánh ICT/CE dần nhạt vị***(Hùng Nguyễn – [hung.nb@vdsc.com.vn](mailto:hung.nb@vdsc.com.vn))*

Nếu quý khách quan tâm đến chủ đề này, vui lòng truy cập [website links](#) để xem nội dung chi tiết.

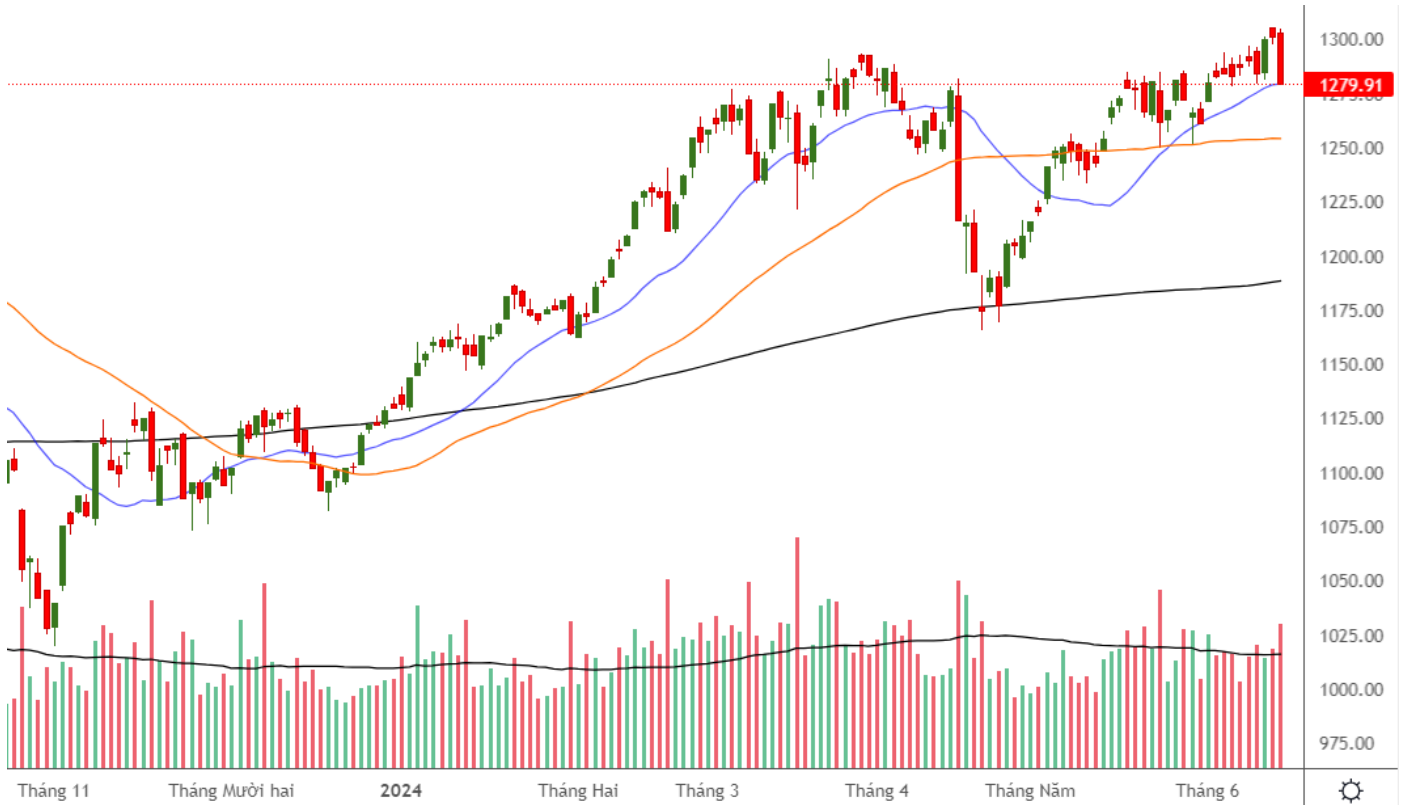
**“Lao dốc”**

**PHÂN TÍCH KỸ THUẬT HÀNG NGÀY**

**VN-Index**

VN-Index giảm 21,6 điểm (-1,66%), đóng cửa tại 1.279,91 điểm. Thanh khoản khớp lệnh tăng với 1.009,5 triệu cổ phiếu.

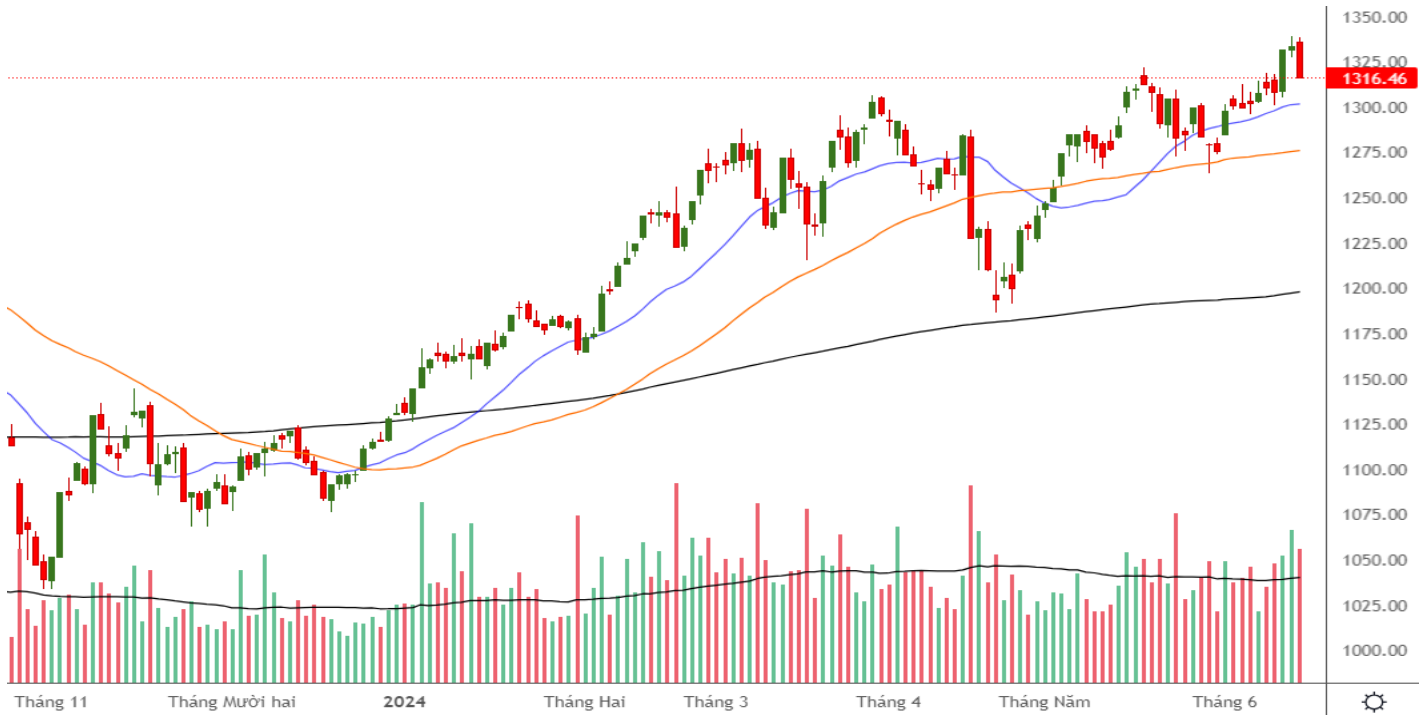
VN-Index sụt giảm mạnh sau ít phiên giằng co tại vùng 1.300 điểm và đóng cửa dưới ngưỡng 1.285 điểm. Thanh khoản tăng so với phiên trước, cho thấy nguồn cung chủ động hơn và gây áp lực lớn lên chỉ số. Tín hiệu suy yếu hiện tại đang cho thấy động thái vượt đỉnh cũ 1.293 điểm không thành và có thể gây rủi ro cho VN-Index trong ngắn hạn. Hiện tại, chỉ số đã lùi về vùng MA(20), 1.279 điểm, nên có khả năng sẽ có nhịp hồi phục kỹ thuật để kiểm tra lại nguồn cung tại vùng 1.285 – 1.293 điểm.



**VN30-Index**

VN30-Index giảm 17,39 điểm (-1,3%), đóng cửa tại 1.316,46 điểm. Thanh khoản khớp lệnh giảm với 313,2 triệu cổ phiếu.

VN30-Index cũng sụt giảm và đóng cửa dưới 1322 điểm. Tín hiệu này có thể gây rủi ro cho chỉ số trong ngắn hạn. Dự kiến VN30-Index sẽ có dao động thăm dò nguồn cung tại vùng 1.310 – 1.325 điểm trước khi có tín hiệu rõ nét hơn.



**Khuyến nghị:** Thị trường sụt giảm mạnh sau ít phiên giằng co tại vùng 1.300 điểm và đóng cửa dưới ngưỡng 1.285 điểm. Tín hiệu suy yếu này có thể gây rủi ro cho thị trường trong ngắn hạn. Hiện tại, thị trường đã lùi về vùng MA(20), 1.279 điểm, nên có khả năng sẽ có nhịp hồi phục kỹ thuật để kiểm tra lại nguồn cung tại vùng 1.285 – 1.293 điểm. Do vậy, Quý Nhà đầu tư cần thận trọng và tránh rơi vào trạng thái quá mua. Đồng thời có thể cân nhắc nhịp hồi phục của thị trường để chốt lời hoặc cơ cấu danh mục theo hướng giảm thiểu rủi ro.

## SỰ KIỆN TRONG NƯỚC

Thời gian	Sự kiện
03/06/2024	Công bố chỉ số quản lý thu mua (PMI)
03/06/2024	MSCI thực hiện cơ cấu danh mục
07/06/2024	FTSE công bố danh mục
14/06/2024	Quỹ Vaneck công bố danh mục
20/06/2024	Đáo hạn HĐTL tháng 6 (VN30F2406)
21/06/2024	Quỹ Vaneck và FTSE thực hiện cơ cấu danh mục
28/06/2024	Công bố số liệu kinh tế Việt Nam quý II và 6 tháng

## SỰ KIỆN THẾ GIỚI

Thời gian	Quốc gia	Sự kiện
03/06/2024	Mỹ	Công bố chỉ số quản lý thu mua (PMI)
05/06/2024	Mỹ	Thống kê tồn kho dầu thô của EIA
06/06/2024	Châu Âu	ECB công bố chính sách tiền tệ
06/06/2024	Châu Âu	ECB công bố chính sách lãi suất và tiền tệ
06/06/2024	Châu Âu	Công bố doanh số bán lẻ Châu Âu tháng 5
06/06/2024	Mỹ	Công bố số liệu đơn xin trợ cấp thất nghiệp
07/06/2024	Mỹ	Công bố tỷ lệ thất nghiệp
08/06/2024	Mỹ	Báo cáo về Kinh tế quốc tế và Chính sách tỷ giá hối đoái
10/06/2024	Trung Quốc	Công bố Chỉ số giá tiêu dùng (CPI) tháng 5/2024
10/06/2024	Trung Quốc	Chỉ số giá sản xuất (PPI) tháng 5/2024
11/06/2024	Anh	Thay đổi trợ cấp thất nghiệp tại Anh
11/06/2024	Anh	Công bố tỷ lệ thất nghiệp
12/06/2024	Mỹ	Công bố Chỉ số giá tiêu dùng (CPI) Mỹ tháng 5
12/06/2024	Anh	Công bố GDP điều chỉnh tháng 5/2024
13/06/2024	Mỹ	Fed công bố lãi suất điều hành
13/06/2024	Mỹ	Họp báo FOMC
13/06/2024	Mỹ	Chỉ Số Giá Sản Xuất (PPI) tháng 5
19/06/2024	Anh	Công bố Chỉ số giá tiêu dùng (CPI) Anh
20/06/2024	Anh	Tóm tắt chính sách tiền tệ
21/06/2024	Anh	Công bố doanh số bán lẻ
25/06/2024	Mỹ	Khảo sát về niềm tin người tiêu dùng của CB
27/06/2024	Mỹ	Công bố GDP điều chỉnh Q1/2024

## TIN TỨC RÔNG VIỆT

BÁO CÁO CÔNG TY (5 báo cáo phát hành gần nhất)	Ngày phát hành	Khuyến nghị	Giá mục tiêu
VIB – Ngân hàng bán lẻ với định hướng khác biệt mang lại giá trị trong dài hạn	22/12/2023	Mua – 1 năm	24.600
FRT – Bức tranh 2024 sáng hơn nhờ triển vọng từ chuỗi Long Châu	19/12/2023	Tích lũy – 1 năm	112.800
PC1 – Thận trọng với kỳ vọng tăng trưởng phía trước	25/7/2023	Trung lập – 1 năm	28.300
GMD – Cần thêm thời gian cho sự phục hồi khi bối cảnh vĩ mô chưa ủng hộ	24/7/2023	Tích lũy – 1 năm	63.400
MWG – Doanh thu dần cải thiện, nhưng gặp ghềnh con đường phục hồi lợi nhuận	20/7/2023	Tích lũy – 1 năm	51.200

Vui lòng xem chi tiết tại <https://www.vdsc.com.vn/trung-tam-phan-tich/doanh-nghiep>

## THÔNG TIN CHỨNG CHỈ QUỸ

Tên quỹ mở	Ngày giao dịch	Phí phát hành (% giá trị giao dịch)	Phí mua lại (% giá trị giao dịch)	GTTSR trên một đv quỹ tại ngày định giá	GTTSR trên một đv quỹ tại ngày định giá kỳ trước	+/- GTTSR trên một đv quỹ so với kỳ trước
<b>DFVN-CAF</b>	17/11/2020	0% - 0,20%	0% - 0,20%	10.773	10.738	0,33%
<b>ENF</b>	19/11/2020	0% - 3%	0%	21.868	21.433	2,03%
<b>MBBF</b>	10/02/2020	0% - 0,5%	0% - 1%	11.567	11.462	0,92%
<b>MBVF</b>	12/11/2020	0%	0% - 1,4%	16.483	16.326	0,96%
<b>VF1</b>	25/11/2020	0% - 0,6%	0% - 3%	46.218	46.303	-0,18%
<b>VF4</b>	25/11/2020	0% - 0,6%	0% - 3%	18.901	18.945	-0,23%
<b>VFB</b>	19/11/2020	0% - 0,6%	0% - 3%	20.557	20.529	0,13%

## TRUNG TÂM PHÂN TÍCH

**Nguyễn Thị Phương Lam – Trưởng phòng**

**Khối Phân tích và Tư vấn đầu tư**

+ 84 28 6299 2006 | Ext: 1313

[lam.ntp@vdsc.com.vn](mailto:lam.ntp@vdsc.com.vn)

**Trần Hà Xuân Vũ – Trưởng phòng**

**Khối Tư vấn Cá nhân**

+ 84 28 6299 2006 | Ext: 1512

[vu.thx@vdsc.com.vn](mailto:vu.thx@vdsc.com.vn)

## KHỐI MÔI GIỚI KHÁCH HÀNG CÁ NHÂN

**Lê Vương Hùng – Giám đốc khối**

+ 84 28 6299 2006 | Ext: 1214

[hung.lv@vdsc.com.vn](mailto:hung.lv@vdsc.com.vn)

**Phạm Phong Thành – Giám Đốc khối**

+ 84 28 6299 2006 | Ext: 1225

[thanh.pp@vdsc.com.vn](mailto:thanh.pp@vdsc.com.vn)

**Trần Thị Quý – Giám Đốc khối**

+ 84 28 6299 2006 | Ext: 1227

[quy.tt@vdsc.com.vn](mailto:quy.tt@vdsc.com.vn)

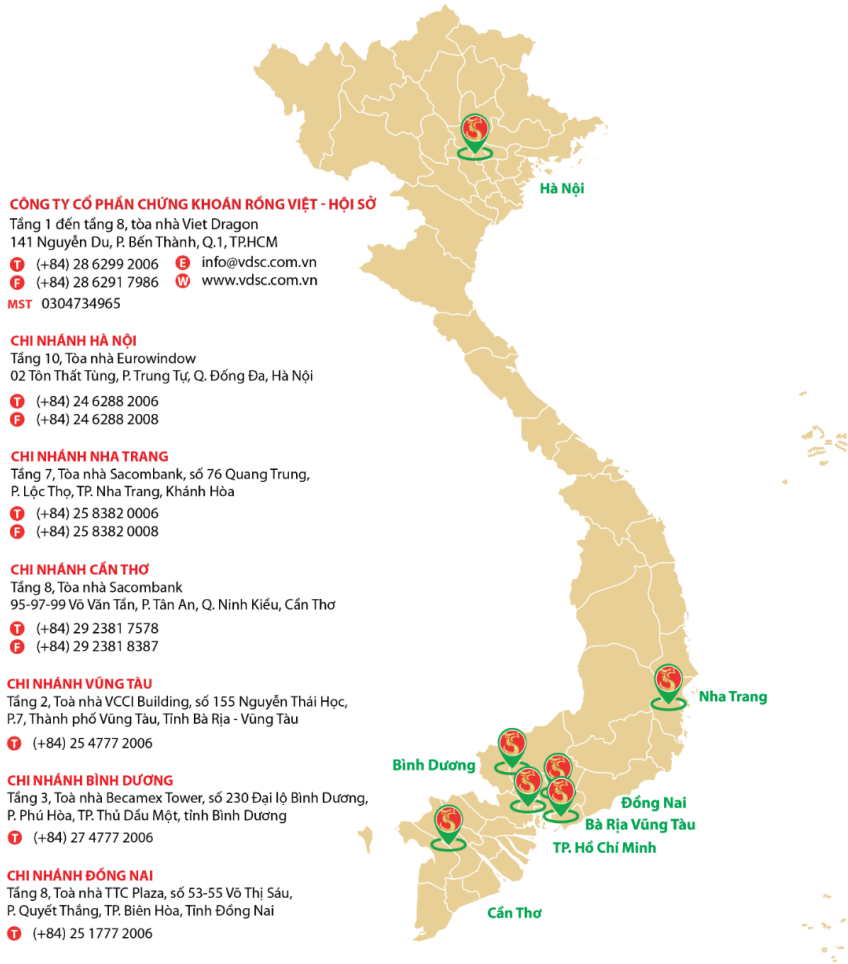
## KHỐI MÔI GIỚI KHÁCH HÀNG TỔ CHỨC

**Nguyễn Thúc Vinh – Giám Đốc khối**

+ 84 28 6299 2006 | Ext: 1348

[vinh.nt@vdsc.com.vn](mailto:vinh.nt@vdsc.com.vn)

## MẠNG LƯỚI HOẠT ĐỘNG



Bản báo cáo này được chuẩn bị cho mục đích duy nhất là cung cấp thông tin và không nhằm đưa ra bất kỳ đề nghị hay hướng dẫn mua bán chứng khoán cụ thể nào. Các quan điểm và khuyến cáo được trình bày trong bản báo cáo này không tính đến sự khác biệt về mục tiêu, nhu cầu, chiến lược và hoàn cảnh cụ thể của từng nhà đầu tư. Ngoài ra, nhà đầu tư cũng ý thức có thể có các xung đột lợi ích ảnh hưởng đến tính khách quan của bản báo cáo này. Nhà đầu tư nên xem báo cáo này như một nguồn tham khảo khi đưa ra quyết định đầu tư và phải chịu toàn bộ trách nhiệm đối với quyết định đầu tư của chính mình. Rong Viet Securities tuyệt đối không chịu trách nhiệm đối với toàn bộ hay bất kỳ thiệt hại nào, hay sự kiện bị coi là thiệt hại, đối với việc sử dụng toàn bộ hoặc từng phần thông tin hay ý kiến nào của bản báo cáo này.

Toàn bộ các quan điểm thể hiện trong báo cáo này đều là quan điểm cá nhân của người phân tích. Không có bất kỳ một phần thu nhập nào của người phân tích liên quan trực tiếp hoặc gián tiếp đến các khuyến cáo hay quan điểm cụ thể trong bản báo cáo này.

Thông tin sử dụng trong báo cáo này được Rong Viet Securities thu thập từ những nguồn mà chúng tôi cho là đáng tin cậy. Tuy nhiên, chúng tôi không đảm bảo rằng những thông tin này là hoàn chỉnh hoặc chính xác. Các quan điểm và ước tính trong đánh giá của chúng tôi có giá trị đến ngày ra báo cáo và có thể thay đổi mà không cần báo cáo trước.

Bản báo cáo này được giữ bản quyền và là tài sản của Rong Viet Securities. Mọi sự sao chép, chuyển giao hoặc sửa đổi trong bất kỳ trường hợp nào mà không có sự đồng ý của Rong Viet Securities đều trái luật, **Bản quyền thuộc Rong Viet Securities, 2024.**