

Thị trường hôm nay: Kiểm tra vùng 1.250 điểm*(Nguyễn Huy Phương – phuong.nh@vdsc.com.vn)*

- Mặc dù thị trường chịu áp lực chốt lời khá lớn nhưng nhìn chung thị trường đang trong giai đoạn kiểm tra lại vùng 1.250 điểm sau khi bứt phá qua vùng này.
- Diễn biến giằng co và thăm dò có thể tiếp diễn trong phiên giao dịch tiếp theo nhưng dự kiến thị trường sẽ tiếp tục được hỗ trợ và dần tăng trở lại nhờ tín hiệu tăng vượt cản trước đó.

Thị trường tiếp tục duy trì đà tăng khi bước vào phiên giao dịch mới. Tuy nhiên diễn biến tăng điểm khá nhanh đã dẫn đến trạng thái hụt hơi khi VN-Index tiến sát 1.265 điểm và lùi bước trở lại. Dao động thăm dò lại vùng 1.250 điểm là chủ đạo trong phiên chiều. Kết phiên, VN-Index giảm 1,82 điểm (-0,14%), đóng cửa tại 1.252,73 điểm. Thanh khoản khớp lệnh tăng với 1.013 triệu cổ phiếu được khớp lệnh trên sàn HOSE.

Nhóm VN30 tăng 0,4 điểm (+0,03%), đóng cửa tại 1.265,75 điểm. Trong nhóm, có 9 mã giữ được sắc xanh như MSN (+3,1%), SSI (+2,5%), MWG (+2%), SAB (+1,4%), HPG (+1,3%) ... Ngược lại, có 18 mã giảm giá như VRE (-4,7%), VHM (-2,3%), BID (-1,7%), POW (-1,3%), VIC (-1,3%) ...

Với diễn biến tranh chấp của thị trường, một số nhóm cổ phiếu có động thái hụt hơi và lùi bước trở lại, đồng thời có diễn biến phân hóa trên thị trường. Nhóm Bán lẻ và nhóm Chứng khoán có diễn biến sôi động và góp phần nâng đỡ thị trường. Các nhóm ngành còn lại phần lớn có mức tăng / giảm thấp nhưng có một số cổ phiếu đơn lẻ có mức tăng giá tích cực. Nhóm Ngân hàng đã lùi bước nhẹ sau phiên hỗ trợ tích cực cho thị trường.

Khối ngoại quay lại bán ròng trên sàn HOSE, với giá trị 388,5 tỷ đồng. Trong đó, họ bán mạnh tại VHM (-211,3 tỷ), VRE (-172,3 tỷ), VNM (-115,6 tỷ), HCM (-97,7 tỷ), FUEVFVND (-71,8 tỷ) ... Ở chiều ngược lại, họ mua nhiều tại SSI (+179,2 tỷ), HPG (+91,1 tỷ), NLG (+56,3 tỷ), KDH (+48,1 tỷ), KBC (+40,4 tỷ) ...

Thị trường có diễn biến tranh chấp sau 3 phiên tăng điểm và vượt ngưỡng 1.250 điểm. Thanh khoản tăng so với phiên trước, cho thấy nguồn cung chốt lời gia tăng khi thị trường tăng nhanh, tuy nhiên dòng tiền vẫn còn động lực hỗ trợ khi thị trường lùi bước. Mặc dù thị trường chịu áp lực chốt lời khá lớn nhưng nhìn chung thị trường đang trong giai đoạn kiểm tra lại vùng 1.250 điểm sau khi bứt phá qua vùng này. Diễn biến giằng co và thăm dò có thể tiếp diễn trong phiên giao dịch tiếp theo nhưng dự kiến thị trường sẽ tiếp tục được hỗ trợ và dần tăng trở lại nhờ tín hiệu tăng vượt cản trước đó. Do vậy, Quý Nhà đầu tư cần quan sát diễn biến cung cầu để đánh giá trạng thái thị trường. Hiện tại nên ưu tiên các cổ phiếu đang có tín hiệu tốt từ vùng hỗ trợ để nắm giữ hoặc mua tích lũy, tuy nhiên cũng nên tận dụng nhịp tăng để chốt lời các cổ phiếu đang có diễn biến thận trọng tại vùng kháng cự.

Góc nhật ký chuyên viên**PVT – 2024: Kỳ vọng LNST tăng trưởng 25% YoY***(Ngân Lê – ngan.lk@vdsc.com.vn)*

Nếu quý khách quan tâm đến chủ đề này, vui lòng truy cập [website link](#) để xem nội dung chi tiết.

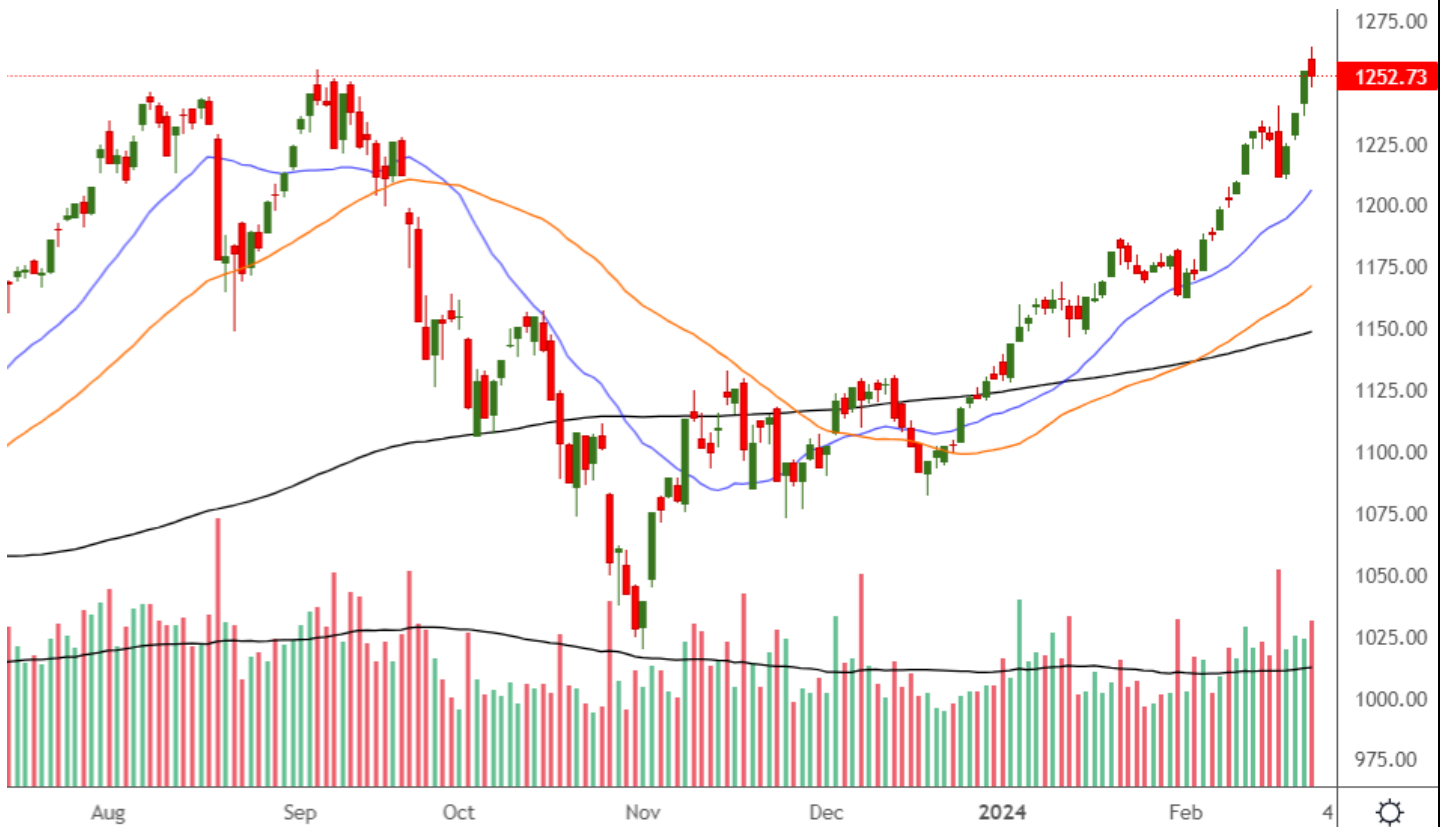
**“Kiểm tra vùng
1.250 điểm”**

PHÂN TÍCH KỸ THUẬT HÀNG NGÀY

VN-Index

VN-Index giảm 1,82 điểm (-0,14%), đóng cửa tại 1.252,73 điểm. Thanh khoản khớp lệnh tăng với 1.013 triệu cổ phiếu.

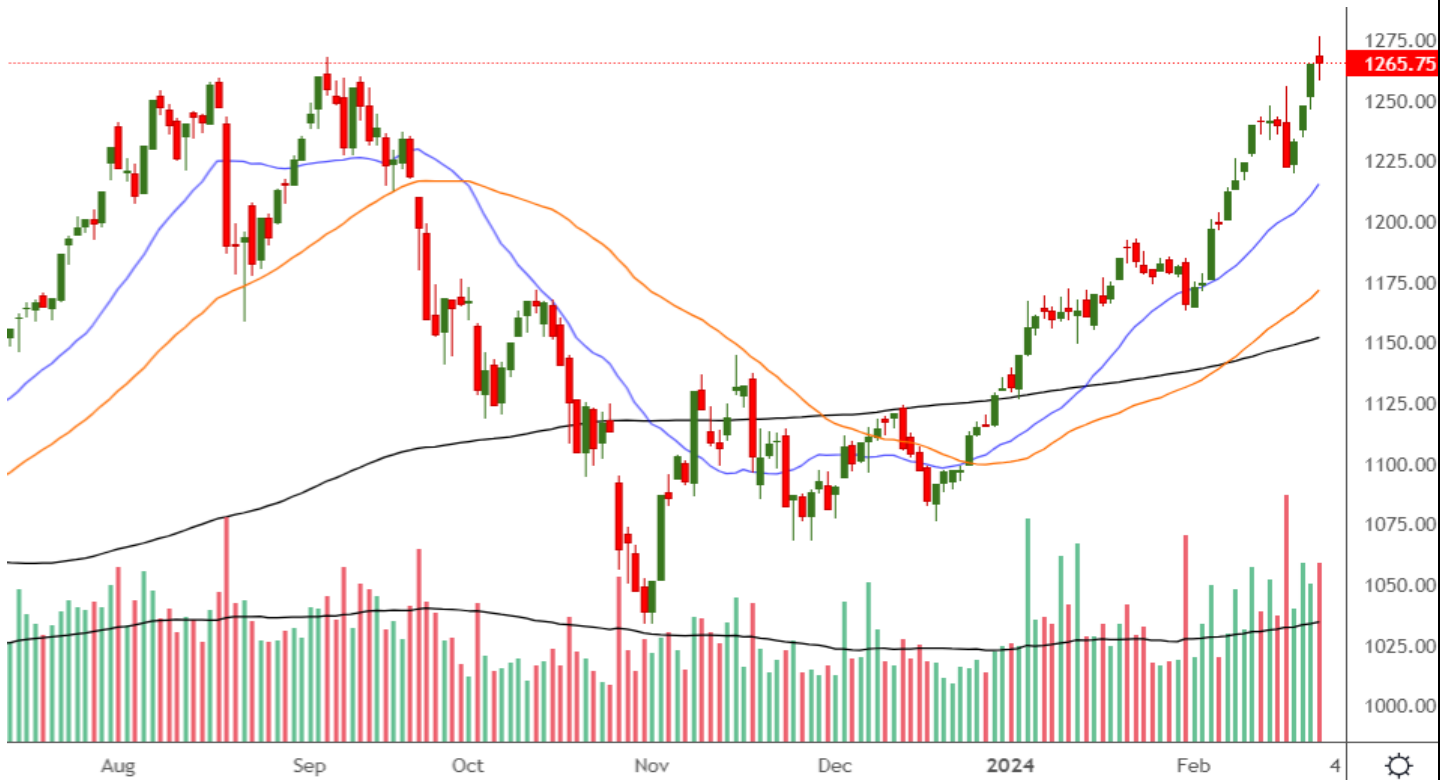
VN-Index có diễn biến tranh chấp sau 3 phiên tăng điểm và vượt ngưỡng 1.250 điểm. Thanh khoản tăng so với phiên trước, cho thấy nguồn cung chốt lời gia tăng, tuy nhiên dòng tiền vẫn còn động lực hỗ trợ khi chỉ số lùi bước. Nhìn chung VN-Index đang trong giai đoạn kiểm tra lại vùng 1.250 điểm sau khi bứt phá qua vùng này. Diễn biến giằng co và thăm dò có thể tiếp diễn trong phiên giao dịch tiếp theo nhưng dự kiến VN-Index sẽ tiếp tục được hỗ trợ và dần tăng trở lại nhờ tín hiệu tăng vượt cản trước đó.



VN30-Index

VN30-Index tăng 0,4 điểm (+0,03%), đóng cửa tại 1.265,75 điểm. Thanh khoản khớp lệnh tăng với 337,9 triệu cổ phiếu.

VN30-Index cũng có diễn biến tranh chấp do nguồn cung chốt lời gia tăng. Diễn biến giằng co và thăm dò có thể tiếp diễn trong phiên giao dịch tiếp theo nhưng dự kiến VN30-Index sẽ tiếp tục được hỗ trợ khi lùi bước.



Khuyến nghị: Thị trường có diễn biến tranh chấp sau 3 phiên tăng điểm và vượt ngưỡng 1.250 điểm. Nhìn chung thị trường đang trong giai đoạn kiểm tra lại vùng 1.250 điểm sau khi bứt phá qua vùng này. Diễn biến giằng co và thăm dò có thể tiếp diễn trong phiên giao dịch tiếp theo nhưng dự kiến thị trường sẽ tiếp tục được hỗ trợ và dần tăng trở lại. Do vậy, Quý Nhà đầu tư cần quan sát diễn biến cung cầu để đánh giá trạng thái thị trường. Hiện tại nên ưu tiên các cổ phiếu đang có tín hiệu tốt từ vùng hỗ trợ để nắm giữ hoặc mua tích lũy, tuy nhiên cũng nên tận dụng nhịp tăng để chốt lời các cổ phiếu đang có diễn biến thận trọng tại vùng kháng cự.

SỰ KIỆN TRONG NƯỚC

Thời gian	Sự kiện
01/02/2024	Công bố chỉ số quản lý thu mua (PMI)
05/02/2024	Cơ cấu danh mục VNFIN LEAD, VN30, VNMID có hiệu lực
15/02/2024	Đáo hạn HĐTL tháng 02 (VN30F2402)
29/02/2024	Công bố số liệu kinh tế Việt Nam tháng 2

SỰ KIỆN THẾ GIỚI

Thời gian	Quốc gia	Sự kiện
01/02/2024	Mỹ	Công bố chỉ số quản lý thu mua (PMI) Mỹ
01/02/2024	Mỹ	FED công bố lãi suất điều hành
01/02/2024	Mỹ	Thống kê tồn kho khí tự nhiên của EIA
06/02/2024	Châu Âu	Công bố doanh số bán lẻ Châu Âu tháng 1
07/02/2024	Mỹ	Thống kê tồn kho dầu thô của EIA
08/02/2024	Mỹ	Thống kê tồn kho khí tự nhiên của EIA
13/02/2024	Mỹ	Công bố Chỉ số giá tiêu dùng (CPI) Mỹ tháng 1
13/02/2024	Mỹ	Công bố số dư Cục Dự trữ Liên bang Mỹ (Fed)
14/02/2024	Mỹ	Thống kê tồn kho dầu thô của EIA
15/02/2024	Mỹ	Thống kê tồn kho khí tự nhiên của EIA
15/02/2024	Anh	Công bố chỉ số sản xuất công nghiệp Anh tháng 1
15/02/2024	Mỹ	Công bố chỉ số sản xuất công nghiệp Mỹ tháng 1
15/02/2024	Mỹ	Công bố doanh số bán lẻ Mỹ tháng 1
16/02/2024	Mỹ	Chỉ Số Giá Sản Xuất (PPI) Mỹ tháng 1
16/02/2024	Mỹ	Công bố chính sách tiền tệ của Fed
22/02/2024	Mỹ	Biên bản cuộc họp FOMC
22/02/2024	Mỹ	Thống kê tồn kho dầu thô của EIA
22/02/2024	Mỹ	Thống kê tồn kho khí tự nhiên của EIA
22/02/2024	Châu Âu	Công bố Chỉ số giá tiêu dùng (CPI) Châu Âu
22/02/2024	Châu Âu	ECB công bố chính sách lãi suất và tiền tệ
28/02/2024	Mỹ	Thống kê tồn kho dầu thô của EIA
29/02/2024	Mỹ	Thống kê tồn kho khí tự nhiên của EIA
29/02/2024	Mỹ	Công bố chỉ số giá PCE Mỹ tháng 1
29/02/2024	Trung Quốc	Công bố chỉ số quản lý thu mua (PMI) Trung Quốc

TIN TỨC RÔNG VIỆT

BÁO CÁO CÔNG TY (5 báo cáo phát hành gần nhất)	Ngày phát hành	Khuyến nghị	Giá mục tiêu
VIB – Ngân hàng bán lẻ với định hướng khác biệt mang lại giá trị trong dài hạn	22/12/2023	Mua – 1 năm	24.600
FRT – Bức tranh 2024 sáng hơn nhờ triển vọng từ chuỗi Long Châu	19/12/2023	Tích lũy – 1 năm	112.800
PC1 – Thận trọng với kỳ vọng tăng trưởng phía trước	25/7/2023	Trung lập – 1 năm	28.300
GMD – Cần thêm thời gian cho sự phục hồi khi bối cảnh vĩ mô chưa ủng hộ	24/7/2023	Tích lũy – 1 năm	63.400
MWG – Doanh thu dần cải thiện, nhưng gặp ghềnh con đường phục hồi lợi nhuận	20/7/2023	Tích lũy – 1 năm	51.200

Vui lòng xem chi tiết tại <https://www.vdsc.com.vn/trung-tam-phan-tich/doanh-nghiep>

THÔNG TIN CHỨNG CHỈ QUỸ

Tên quỹ mở	Ngày giao dịch	Phí phát hành (% giá trị giao dịch)	Phí mua lại (% giá trị giao dịch)	GTTSR trên một đv quỹ tại ngày định giá	GTTSR trên một đv quỹ tại ngày định giá kỳ trước	+/- GTTSR trên một đv quỹ so với kỳ trước
DFVN-CAF	17/11/2020	0% - 0,20%	0% - 0,20%	10.773	10.738	0,33%
ENF	19/11/2020	0% - 3%	0%	21.868	21.433	2,03%
MBBF	10/02/2020	0% - 0,5%	0% - 1%	11.567	11.462	0,92%
MBVF	12/11/2020	0%	0% - 1,4%	16.483	16.326	0,96%
VF1	25/11/2020	0% - 0,6%	0% - 3%	46.218	46.303	-0,18%
VF4	25/11/2020	0% - 0,6%	0% - 3%	18.901	18.945	-0,23%
VFB	19/11/2020	0% - 0,6%	0% - 3%	20.557	20.529	0,13%

TRUNG TÂM PHÂN TÍCH

Nguyễn Thị Phương Lam – Trưởng phòng

Khối Phân tích và Tư vấn đầu tư

+ 84 28 6299 2006 | Ext: 1313

lam.ntp@vdsc.com.vn

Trần Hà Xuân Vũ – Trưởng phòng

Khối Tư vấn Cá nhân

+ 84 28 6299 2006 | Ext: 1512

vu.thx@vdsc.com.vn

KHỐI MÔI GIỚI KHÁCH HÀNG CÁ NHÂN

Lê Vương Hùng – Giám đốc khối

+ 84 28 6299 2006 | Ext: 1214

hung.lv@vdsc.com.vn

Phạm Phong Thành – Giám Đốc khối

+ 84 28 6299 2006 | Ext: 1225

thanh.pp@vdsc.com.vn

Trần Thị Quý – Giám Đốc khối

+ 84 28 6299 2006 | Ext: 1227

quy.tt@vdsc.com.vn

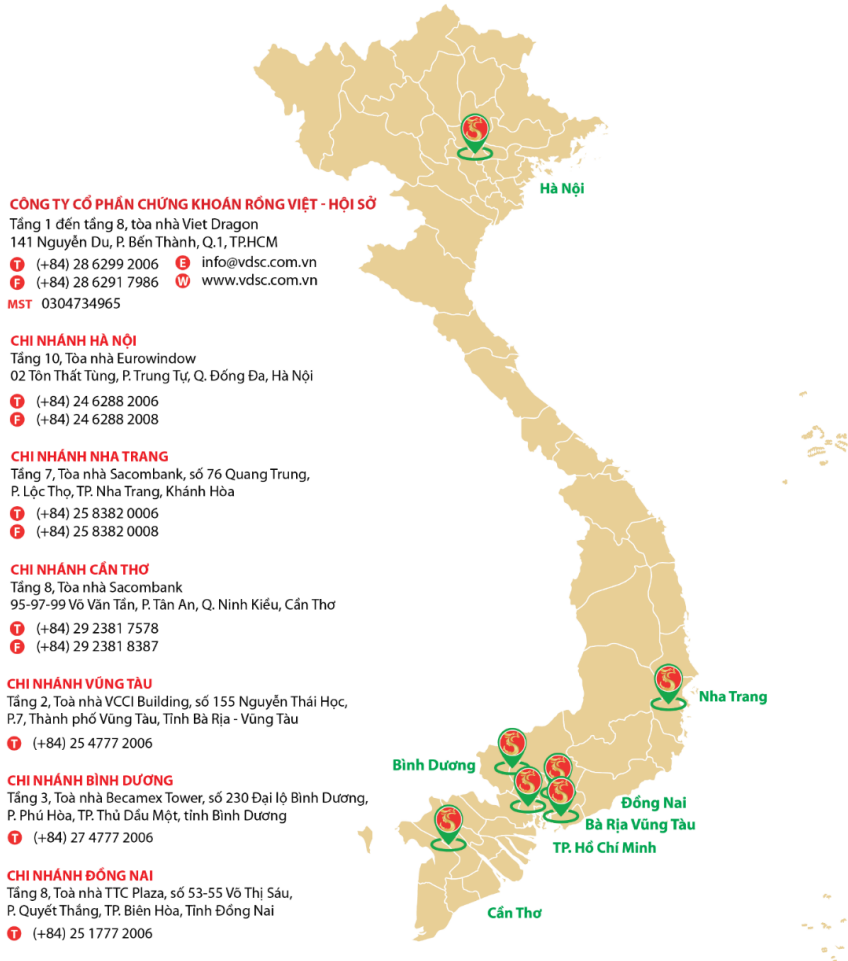
KHỐI MÔI GIỚI KHÁCH HÀNG TỔ CHỨC

Nguyễn Anh Vũ – Giám Đốc khối

+ 84 28 6299 2006 | Ext: 1367

vu.na@vdsc.com.vn

MẠNG LƯỚI HOẠT ĐỘNG



CÔNG TY CỔ PHẦN CHỨNG KHOÁN RỒNG VIỆT - HỘI SỞ

Tầng 1 đến tầng 8, tòa nhà Viet Dragon
141 Nguyễn Du, P. Bến Thành, Q.1, TP.HCM
☎ (+84) 28 6299 2006 ✉ info@vdsc.com.vn
☎ (+84) 28 6291 7986 🌐 www.vdsc.com.vn
MST 0304734965

CHI NHÁNH HÀ NỘI

Tầng 10, Tòa nhà Eurowindow
02 Tôn Thất Tùng, P. Trung Tự, Q. Đống Đa, Hà Nội
☎ (+84) 24 6288 2006
☎ (+84) 24 6288 2008

CHI NHÁNH NHA TRANG

Tầng 7, Tòa nhà Sacombank, số 76 Quang Trung,
P. Lộc Thọ, TP. Nha Trang, Khánh Hòa
☎ (+84) 25 8382 0006
☎ (+84) 25 8382 0008

CHI NHÁNH CÁN THƠ

Tầng 8, Tòa nhà Sacombank
95-97-99 Võ Văn Tấn, P. Tân An, Q. Ninh Kiều, Cần Thơ
☎ (+84) 29 2381 7578
☎ (+84) 29 2381 8387

CHI NHÁNH VŨNG TÀU

Tầng 2, Tòa nhà VCCI Building, số 155 Nguyễn Thái Học,
P.7, Thành phố Vũng Tàu, Tỉnh Bà Rịa - Vũng Tàu
☎ (+84) 25 4777 2006

CHI NHÁNH BÌNH DƯƠNG

Tầng 3, Tòa nhà Becamex Tower, số 230 Đại lộ Bình Dương,
P. Phú Hòa, TP. Thủ Dầu Một, tỉnh Bình Dương
☎ (+84) 27 4777 2006

CHI NHÁNH ĐỒNG NAI

Tầng 8, Tòa nhà TTC Plaza, số 53-55 Võ Thị Sáu,
P. Quyết Thắng, TP. Biên Hòa, Tỉnh Đồng Nai
☎ (+84) 25 1777 2006

Bản báo cáo này được chuẩn bị cho mục đích duy nhất là cung cấp thông tin và không nhằm đưa ra bất kỳ đề nghị hay hướng dẫn mua bán chứng khoán cụ thể nào. Các quan điểm và khuyến cáo được trình bày trong bản báo cáo này không tính đến sự khác biệt về mục tiêu, nhu cầu, chiến lược và hoàn cảnh cụ thể của từng nhà đầu tư. Ngoài ra, nhà đầu tư cũng ý thức có thể có các xung đột lợi ích ảnh hưởng đến tính khách quan của bản báo cáo này. Nhà đầu tư nên xem báo cáo này như một nguồn tham khảo khi đưa ra quyết định đầu tư và phải chịu toàn bộ trách nhiệm đối với quyết định đầu tư của chính mình. Rong Viet Securities tuyệt đối không chịu trách nhiệm đối với toàn bộ hay bất kỳ thiệt hại nào, hay sự kiện bị coi là thiệt hại, đối với việc sử dụng toàn bộ hoặc từng phần thông tin hay ý kiến nào của bản báo cáo này.

Toàn bộ các quan điểm thể hiện trong báo cáo này đều là quan điểm cá nhân của người phân tích. Không có bất kỳ một phần thu nhập nào của người phân tích liên quan trực tiếp hoặc gián tiếp đến các khuyến cáo hay quan điểm cụ thể trong bản báo cáo này.

Thông tin sử dụng trong báo cáo này được Rong Viet Securities thu thập từ những nguồn mà chúng tôi cho là đáng tin cậy. Tuy nhiên, chúng tôi không đảm bảo rằng những thông tin này là hoàn chỉnh hoặc chính xác. Các quan điểm và ước tính trong đánh giá của chúng tôi có giá trị đến ngày ra báo cáo và có thể thay đổi mà không cần báo cáo trước.

Bản báo cáo này được giữ bản quyền và là tài sản của Rong Viet Securities. Mọi sự sao chép, chuyển giao hoặc sửa đổi trong bất kỳ trường hợp nào mà không có sự đồng ý của Rong Viet Securities đều trái luật, **Bản quyền thuộc Rong Viet Securities, 2024.**