

**“Trong vùng
thăm dò”**

Thị trường hôm nay: Trong vùng thăm dò

(Phuong Nguyễn – phuong.nh@vdsc.com.vn)

Với áp lực chốt lời gia tăng trong phiên trước, thị trường tiếp tục có phiên giao dịch khó khăn. Kết phiên, VN-Index giảm 6,02 điểm (-0,48%) và chốt tại 1252,68 điểm. HNX-Index giảm 2,15 điểm (-0,73%) và chốt tại 294,64 điểm. Thanh khoản khớp lệnh được giảm nhẹ với 661,2 triệu cổ phiếu khớp lệnh trên HOSE.

VN30-Index nổi bật trong phiên hôm nay với động thái hồi phục và trở lại sắc xanh vào cuối phiên giao dịch, với mức tăng 0,53% khi kết thúc phiên giao dịch. Động lực đến từ một số cổ phiếu như HPG (+2,4%), STB (+5,2%), VPB (+2,1%), NVL (+3%), TCB (+1%) ... Ở chiều ngược lại, có đến 18 mã giảm giá và có nhiều mã có mức giảm trên 1% như TCH (-3,1%), VIC (-2,4%), VRE (-2,3%), BID (-2,2%), VHM (-1,9%) ...

Nhóm cổ phiếu vừa và nhỏ giao dịch kém sắc trong phiên hôm nay với nhiều mã điều chỉnh giảm. Tuy nhiên vẫn có một số cổ phiếu có diễn biến tích cực như BMI (+7%), VIS (+6,8%), ADS (+6,9%), VPG (+6,9%), KMR (+6,8%) ...

Khối ngoại tiếp tục bán ròng trên sàn HOSE, nhưng giá trị giảm về mức 550,1 tỷ. Nhiều nhất là VIC (-111,6 tỷ), tiếp theo là VPB (-101,8 tỷ), VNM (-81,8 tỷ), VCB (-54,2 tỷ), GAS (-49,9 tỷ) ... Phía mua ròng, nằm rải rác ở một số mã như STB (+27,9 tỷ), DHC (+24,2 tỷ), HSG (+22,6 tỷ), LPB (+13,4 tỷ), GMD (+10,7 tỷ) ...

VN-Index đã kiểm tra lại vùng hỗ trợ 1250 điểm, tạm thời vẫn đang được hỗ trợ. Diễn biến hỗ trợ nhìn chung chỉ tập trung vào một số cổ phiếu, chưa lan tỏa trên thị trường. Thanh khoản giảm nhẹ so với phiên trước, cho thấy dòng tiền vẫn còn thận trọng trước áp lực chốt lời. Điều này cho thấy, thị trường có thể sẽ tiếp tục tranh chấp và cần thêm thời gian để kiểm tra dòng tiền hỗ trợ tại vùng hiện tại. Do vậy, Quý nhà đầu tư nên chậm lại và tiếp tục quan sát động thái giao dịch của thị trường, đặc biệt là dấu hiệu tại vùng hỗ trợ 1250 điểm, cần chờ tín hiệu hỗ trợ được xác nhận để thị trường trở lại nhịp tăng.

Góc nhật ký chuyên viên

NKG – Lợi nhuận tiếp tục tăng trưởng mạnh nhờ giá thép, lượng tồn kho đã tích lũy, và nhu cầu mạnh mẽ

(Phạm Minh Tú – tu.pm@vdsc.com.vn)

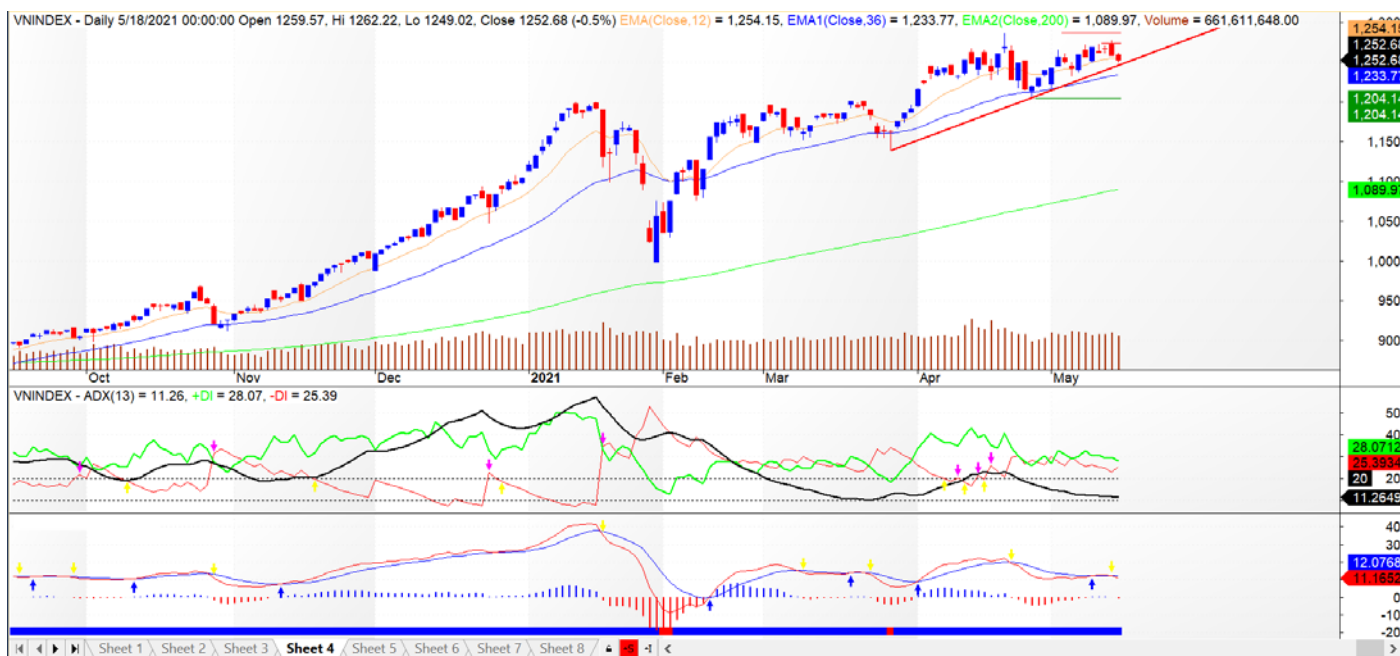
Nếu quý khách quan tâm đến chủ đề này, vui lòng xem file đính kèm hoặc truy cập [website link](#) để xem nội dung chi tiết.

PHÂN TÍCH KỸ THUẬT HÀNG NGÀY

SÀN HSX:

Chỉ số Vnindex tiếp tục điều chỉnh -6,02 điểm (-0,48%) và đóng cửa tại 1252,68. Nhưng thanh khoản của phiên hôm nay có phần thấp hơn phiên liền kề trước đó.

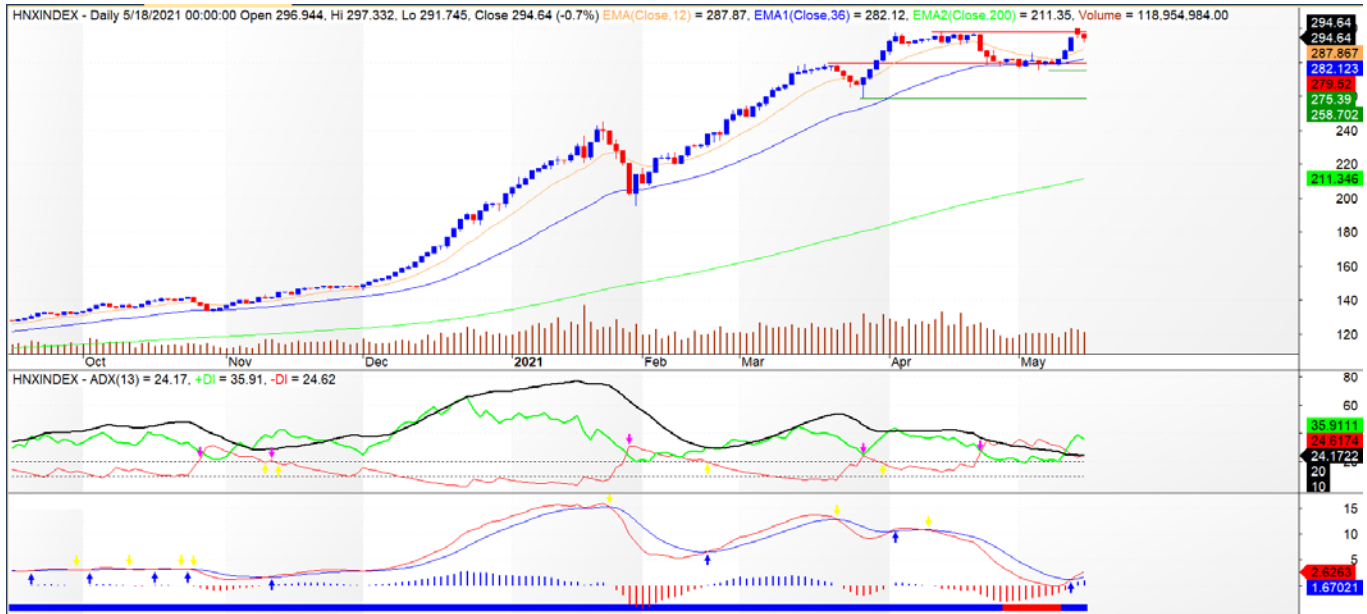
Chỉ số VNindex vẫn tiếp tục điều chỉnh ở phiên thứ 2 và giảm về vùng 1250, biên dưới của đường trendline ngắn hạn (trong hình). Các chỉ báo như MACD đang yếu dần, chỉ báo ADX vẫn chauw báo hiệu cho một xu thế rõ ràng. Cho thấy rằng chỉ số VNindex vẫn đang đi sideway với biên độ 1215-1270. Tuy nhiên với ngưỡng hỗ trợ tại 1250 đang tạm thời được giữ vững cho thấy tín hiệu hồi phục nhẹ của chỉ số này nhưng chưa thể vượt vùng 1270 trong thời gian ngắn.



SÀN HNX:

Chỉ số HNX-Index đã quay đầu giảm -2,15 điểm (-0,72%) và chốt cửa tại 294,64. Và thanh khoản của sàn HNX đang cải thiện dần khi khớp lệnh gần bằng phiên trước với 118.9 triệu đơn vị.

Sau khi hồi phục về vùng đỉnh cũ 300, chỉ số HNXindex đã không thể đi tiếp và thoái lui trở lại dưới mức 299. Chỉ báo MACD và ADX vẫn đang có dấu hiệu tích cực cho thấy chỉ số này đang điều chỉnh tạm thời để tiếp tục chinh phục ngưỡng 300 lần thứ 2.



Khuyến nghị: Xu hướng sideway của sàn HOSE vẫn đang tiếp diễn và chưa xuất hiện động thái mới để nhận diện đường đi mới. Với nhịp độ đi ngang của thị trường đã tạo cho nhiều cổ phiếu vẫn tiếp tục duy trì xu hướng tích cực. Đồng thời làm cho thị trường càng phân hóa mãnh liệt. Nên các NĐT cần lựa chọn kỹ hơn về cổ phiếu tốt để đưa vào danh mục của mình.

TIN TỨC RÔNG VIỆT

BÁO CÁO CÔNG TY (5 báo cáo phát hành gần nhất)	Ngày phát hành	Khuyến nghị	Giá mục tiêu
GMD - Gemalink sẽ thúc đẩy mạnh mẽ tăng trưởng lợi nhuận trong dài hạn	29/4/2021	Mua – 1 năm	43.600
LHG - KCN Long Hậu 3 đảm bảo nguồn thu cho ba năm tới	12/4/2021	Mua – 1 năm	42.400
ACB - Phần thưởng từ chất lượng của tài sản và tăng trưởng	9/4/2021	Mua – 1 năm	42.400
MWG - Tập trung cải thiện biên lợi nhuận trong bối cảnh thách thức gia tăng	2/4/2021	Mua – 1 năm	184.000
HPG - Duy trì mức tăng trưởng lợi nhuận cao nhờ mảng thép cán nóng	31/3/2021	Mua – 1 năm	55.200

Vui lòng xem chi tiết tại <http://www.vdsc.com.vn/vn/companyReport.rv?categoryId=302>

THÔNG TIN CHỨNG CHỈ QUỸ

Tên quỹ mở	Ngày giao dịch	Phí phát hành (% giá trị giao dịch)	Phí mua lại (% giá trị giao dịch)	GTTSR trên một đv quỹ tại ngày định giá	GTTSR trên một đv quỹ tại ngày định giá kỳ trước	+/- GTTSR trên một đv quỹ so với kỳ trước
DFVN-CAF	17/11/2020	0% - 0,20%	0% - 0,20%	10.773	10.738	0,33%
ENF	19/11/2020	0% - 3%	0%	21.868	21.433	2,03%
MBBF	10/02/2020	0% - 0,5%	0% - 1%	11.567	11.462	0,92%
MBVF	12/11/2020	0%	0% - 1,4%	16.483	16.326	0,96%
VF1	25/11/2020	0% - 0,6%	0% - 3%	46,218	46.303	-0,18%
VF4	25/11/2020	0% - 0,6%	0% - 3%	18.901	18.945	-0,23%
VFB	19/11/2020	0% - 0,6%	0% - 3%	20.557	20.529	0,13%

KHỐI PHÂN TÍCH & TƯ VẤN ĐẦU TƯ

Nguyễn Thị Phương Lam
Head of Research
lam.ntp@vdsc.com.vn
+ 84 28 6299 2006 (1313)

Đỗ Thanh Tùng
Manager
tung.dt@vdsc.com.vn
+ 84 28 6299 2006 (1521)

- Bán lẻ
- Thực phẩm & Đồ uống
- Hàng không
- Logistics

Phạm Thị Tố Tâm
Manager
tam.ptt@vdsc.com.vn
+ 84 28 6299 2006 (1530)

- Dệt may
- Thủy sản
- Phân bón

Bùi Huy Hoàng
Analyst
hoang.bh@vdsc.com.vn
+ 84 28 6299 2006 (1514)

- Ô tô & Phụ tùng
- Nông dược
- BĐS Khu công nghiệp

Phạm Minh Tú
Analyst
tu.pm@vdsc.com.vn
+ 84 28 6299 2006 (1536)

- Thép
- Dược

Nguyễn Ngọc Thảo
Analyst
thao.nn@vdsc.com.vn
+ 84 28 6299 2006 (1524)

- Tiện ích công cộng

Trần Hoàng Thế Kiệt
Analyst
kiet.tht@vdsc.com.vn
+ 84 28 6299 2006 (1528)

- Bất động sản dân dụng
- Thị trường

Nguyễn Ngọc Thành
Analyst
thanh.nn@vdsc.com.vn
+ 84 28 6299 2006 (1535)

- Ngân hàng

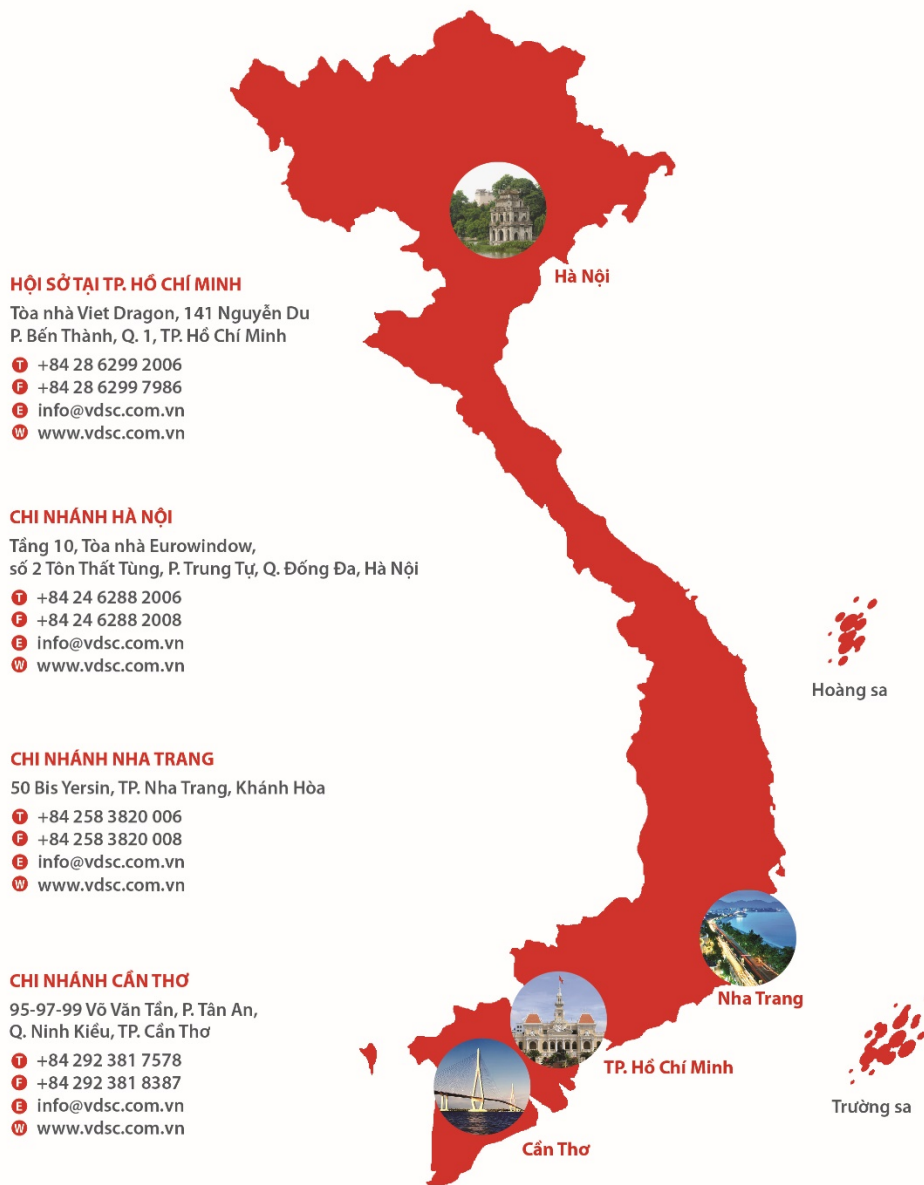
Trần Thị Hà My
Senior Consultant
my.tth@vdsc.com.vn
+ 84 28 6299 2006

- Kinh tế vĩ mô

Bernard Lapointe
Senior Consultant
bernard.lapointe@vdsc.com.vn
• + 84 28 6299 2006

Trần Thị Ngọc Hà
Assistant
ha.ttn@vdsc.com.vn
+ 84 28 6299 2006 (1526)

Trương Thị Thảo Vi
Assistant
vi.ttt@vdsc.com.vn
+ 84 28 6299 2006 (1517)



HỘI SỞ TẠI TP. HỒ CHÍ MINH

Tòa nhà Viet Dragon, 141 Nguyễn Du
P. Bến Thành, Q. 1, TP. Hồ Chí Minh

- T** +84 28 6299 2006
- F** +84 28 6299 7986
- E** info@vdsc.com.vn
- W** www.vdsc.com.vn

CHI NHÁNH HÀ NỘI

Tầng 10, Tòa nhà Eurowindow,
số 2 Tôn Thất Tùng, P. Trung Tự, Q. Đống Đa, Hà Nội

- T** +84 24 6288 2006
- F** +84 24 6288 2008
- E** info@vdsc.com.vn
- W** www.vdsc.com.vn

CHI NHÁNH NHA TRANG

50 Bis Yersin, TP. Nha Trang, Khánh Hòa

- T** +84 258 3820 006
- F** +84 258 3820 008
- E** info@vdsc.com.vn
- W** www.vdsc.com.vn

CHI NHÁNH CẦN THƠ

95-97-99 Võ Văn Tấn, P. Tân An,
Q. Ninh Kiều, TP. Cần Thơ

- T** +84 292 381 7578
- F** +84 292 381 8387
- E** info@vdsc.com.vn
- W** www.vdsc.com.vn

Bản báo cáo này được chuẩn bị cho mục đích duy nhất là cung cấp thông tin và không nhằm đưa ra bất kỳ đề nghị hay hướng dẫn mua bán chứng khoán cụ thể nào. Các quan điểm và khuyến cáo được trình bày trong bản báo cáo này không tính đến sự khác biệt về mục tiêu, nhu cầu, chiến lược và hoàn cảnh cụ thể của từng nhà đầu tư. Ngoài ra, nhà đầu tư cũng ý thức có thể có các xung đột lợi ích ảnh hưởng đến tính khách quan của bản báo cáo này. Nhà đầu tư nên xem báo cáo này như một nguồn tham khảo khi đưa ra quyết định đầu tư và phải chịu toàn bộ trách nhiệm đối với quyết định đầu tư của chính mình. Rong Viet Securities tuyệt đối không chịu trách nhiệm đối với toàn bộ hay bất kỳ thiệt hại nào, hay sự kiện bị coi là thiệt hại, đối với việc sử dụng toàn bộ hoặc từng phần thông tin hay ý kiến nào của bản báo cáo này.

Toàn bộ các quan điểm thể hiện trong báo cáo này đều là quan điểm cá nhân của người phân tích. Không có bất kỳ một phần thu nhập nào của người phân tích liên quan trực tiếp hoặc gián tiếp đến các khuyến cáo hay quan điểm cụ thể trong bản báo cáo này.

Thông tin sử dụng trong báo cáo này được Rong Viet Securities thu thập từ những nguồn mà chúng tôi cho là đáng tin cậy. Tuy nhiên, chúng tôi không đảm bảo rằng những thông tin này là hoàn chỉnh hoặc chính xác. Các quan điểm và ước tính trong đánh giá của chúng tôi có giá trị đến ngày ra báo cáo và có thể thay đổi mà không cần báo cáo trước.

Bản báo cáo này được giữ bản quyền và là tài sản của Rong Viet Securities. Mọi sự sao chép, chuyển giao hoặc sửa đổi trong bất kỳ trường hợp nào mà không có sự đồng ý của Rong Viet Securities đều trái luật, **Bản quyền thuộc Rong Viet Securities, 2021.**