

BÁO CÁO KẾT QUẢ HOẠT ĐỘNG KINH DOANH Quý 4 và cả năm 2024 (riêng)

Tháng 01/2025



KẾT QUẢ KINH DOANH QUÝ 4/2024

Đơn vị: tỷ đồng

Chỉ tiêu	Theo Quý			Cả năm			
	Q4/2024	Q4/2023	% +/-	2024	%TH/KH*	2023	% +/-
Tổng doanh thu	159,92	207,39	(22,9%)	1.003,22	104,3%	810,55	23,8%
Môi giới**	38,45	49,70	(22,6%)	185,88	70,1%	201,61	(7,8%)
Cho vay	105,12	91,39	15,0%	398,14	95,2%	338,93	17,5%
Ngân hàng đầu tư	3,55	9,10	(61,0%)	9,02	15,0%	57,37	(84,3%)
Đầu tư	(1,23)	44,20	-	347,11	191,7%	163,50	112,3%
Khác	14,02	13,00	7,8%	63,07	165,7%	49,13	28,4%
Tổng chi phí	185,10	118,50	56,2%	653,11	107,6%	401,86	62,5%
Lợi nhuận trước thuế	(25,18)	88,89	-	350,11	98,6%	408,69	(14,3%)
Lợi nhuận sau thuế	(20,68)	74,46	-	285,74	100,3%	327,30	(12,7%)

Nguồn: BCTC riêng Quý 4/2024.

(*) Kế hoạch năm 2024 của riêng Công ty mẹ.

(**) Bao gồm doanh thu từ hoạt động thu xếp chuyển nhượng vốn cổ phần được phân loại là doanh thu Môi giới trên BCTC.

- Quý 4/2024, Rong Việt ghi nhận **159,9 tỷ đồng** doanh thu, giảm 23% so với Quý 4/2023. Tổng doanh thu năm 2024 của Rong Việt đạt **1.003,2 tỷ đồng**, tăng 24% so với năm trước và hoàn thành 104% kế hoạch năm 2024. Tổng chi phí đạt **653,1 tỷ đồng**, tăng 63% so với năm 2023 và tương ứng 108% kế hoạch đề ra.
- Lợi nhuận sau thuế của Rong Việt ghi nhận **âm 20,7 tỷ đồng** trong Quý 4/2024 và đạt **285,7 tỷ đồng** cả năm 2024, giảm 13% so với năm 2023 và hoàn thành **100%** kế hoạch năm 2024.
- Thu nhập trên mỗi cổ phần (EPS) năm 2024 đạt **1.176 đồng**.

Quý 4/2024

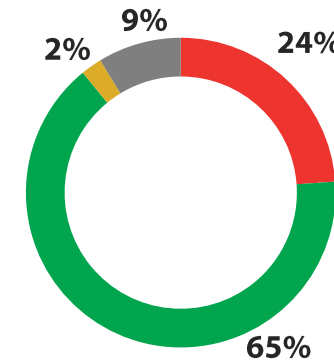
Doanh thu
160

▼ 23% yoy

LN sau thuế
(21)

-

Q4/2024



Năm 2024

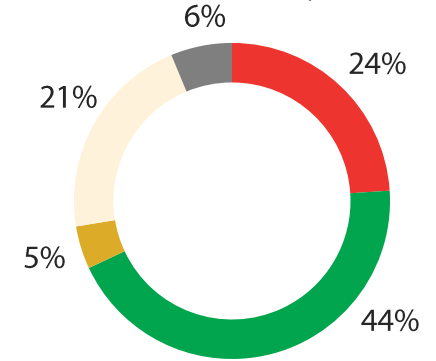
Doanh thu
1.003

▲ 24% yoy

LN sau thuế
286

▼ 13% yoy

Q4/2023



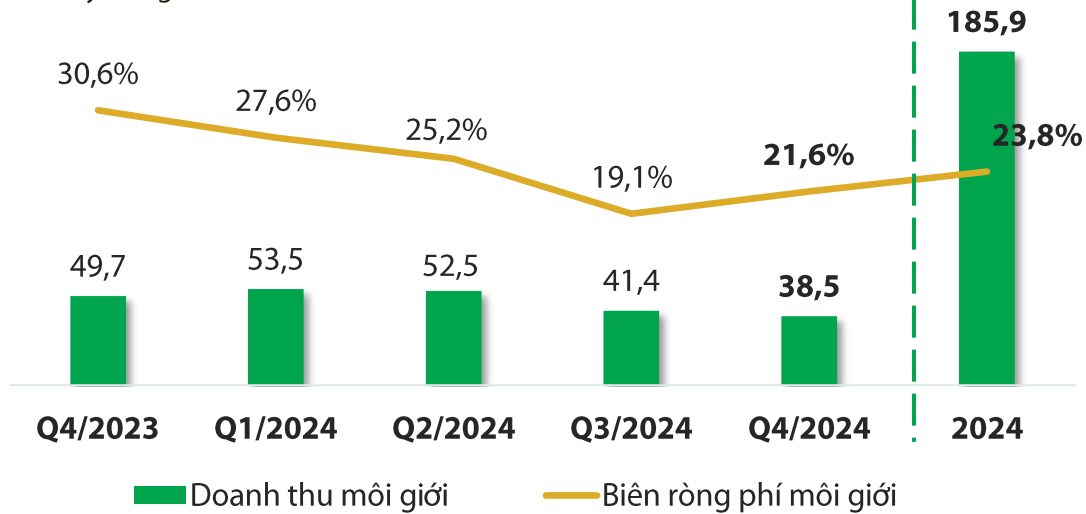
■ Môi giới ■ Cho vay ■ Ngân hàng đầu tư ■ Đầu tư ■ Khác

Chỉ số	Q4/23	Q1/24	Q2/24	Q3/24	Q4/24
Biên lợi nhuận gộp	57%	61%	55%	51%	5%
Biên lợi nhuận ròng	41%	41%	39%	34%	(14%)
CIR	30%	21%	22%	27%	262%

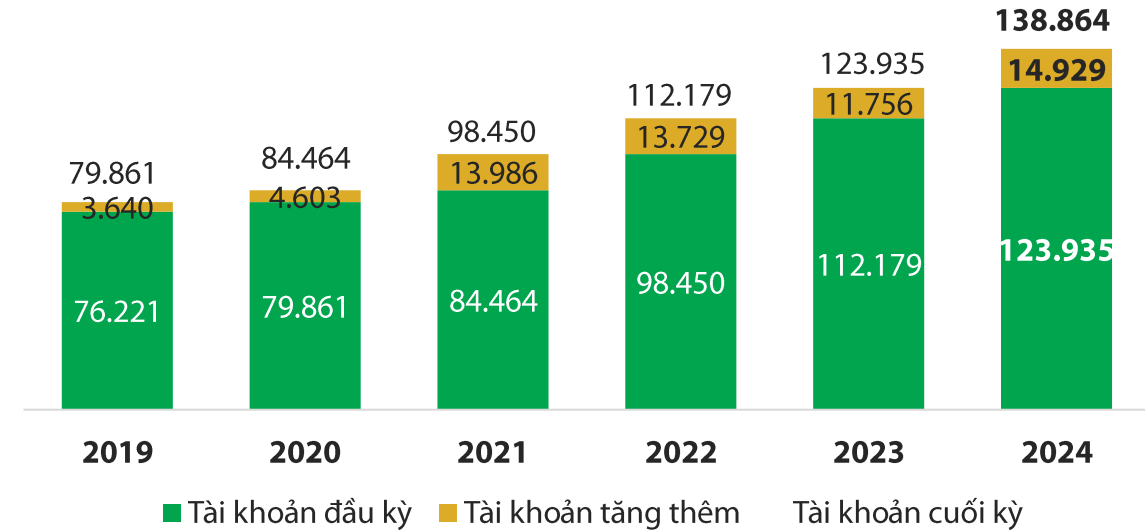
HOẠT ĐỘNG MÔI GIỚI

DOANH THU VÀ BIÊN LỢI NHUẬN

ĐVT: tỷ đồng

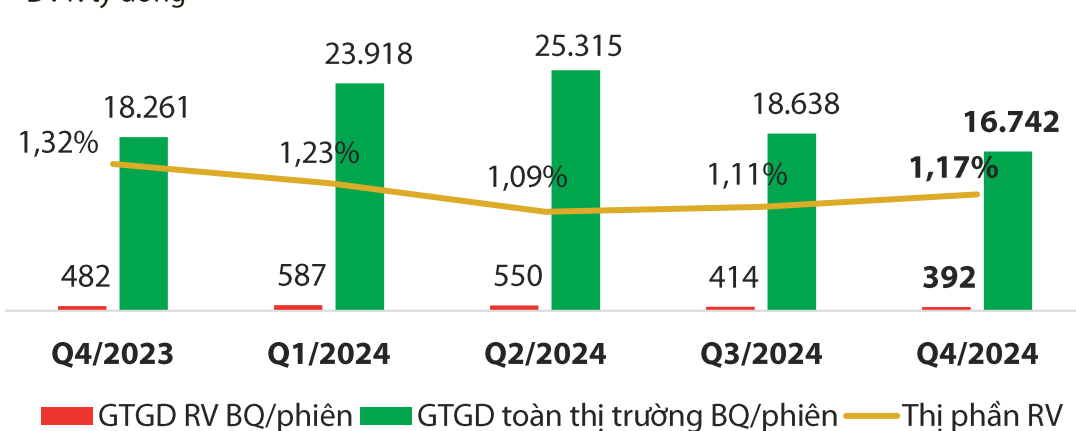


SỐ LƯỢNG TÀI KHOẢN



THỊ PHẦN VÀ GIÁ TRỊ GIAO DỊCH

ĐVT: tỷ đồng

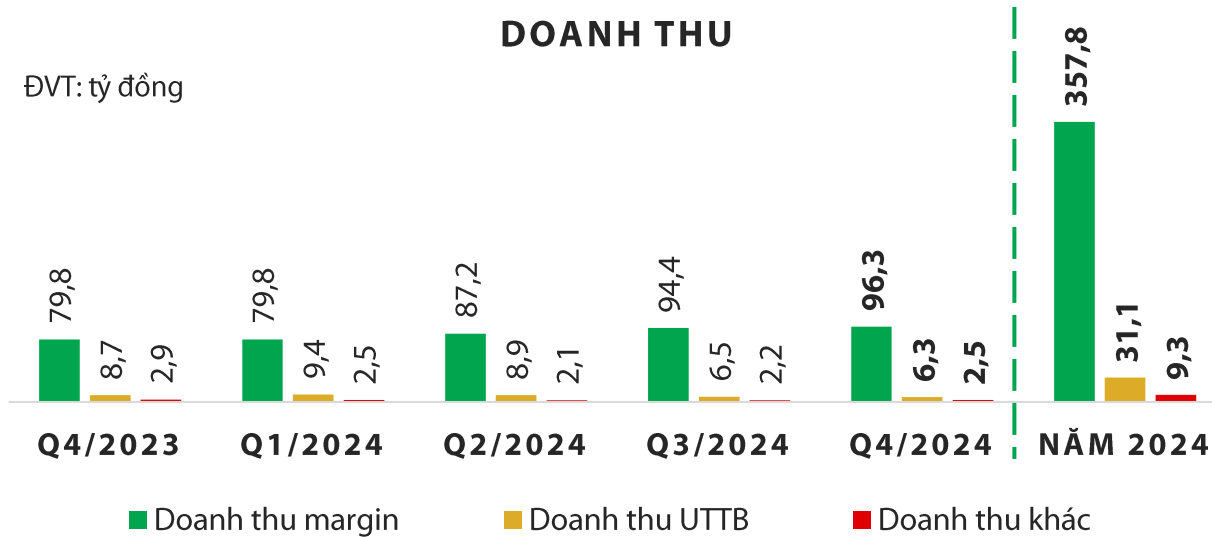


- Giá trị giao dịch (GTGD) bình quân toàn thị trường chứng khoán Việt Nam Quý 4/2024 đạt 16,7 ngàn tỷ đồng/phiên, tiếp tục giảm 10% so với Quý 3/2024. Tuy nhiên, GTGD cả năm 2024 tăng 19% so với năm 2023, đạt 21,0 ngàn tỷ đồng/phiên. GTGD qua Rông Việt trong Quý 4 và cả năm 2024 lần lượt đạt 392 tỷ đồng và 482 tỷ đồng/phiên.
- Doanh thu hoạt động môi giới của Rông Việt đạt **38,5 tỷ đồng** trong Quý 4/2024, giảm 23% so với Quý 4/2023. Doanh thu cả năm 2024 đạt **185,9 tỷ đồng**, giảm 8% so với năm 2023 và hoàn thành 70% kế hoạch năm.
- Số lượng tài khoản khách hàng tại Rông Việt ngày 31/12/2024 đạt **138.864 tài khoản**, tăng 2.535 tài khoản so với thời điểm cuối Quý 3/2024 và tăng 14.929 tài khoản so với đầu năm.
- Thị phần môi giới chứng khoán của Rông Việt đạt **1,17%** trong Quý 4/2024 và đạt **1,15%** toàn thị trường trong năm 2024.

Nguồn: Rông Việt tổng hợp

DOANH THU

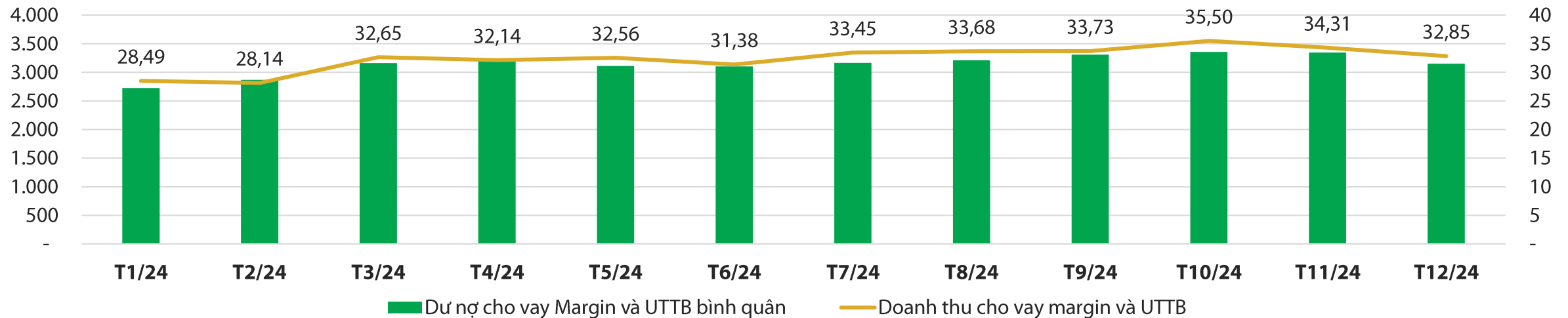
ĐVT: tỷ đồng



- Doanh thu hoạt động Cho vay Quý 4/2024 đạt **105,1 tỷ đồng**, tăng 15% so với Quý 4/2023. Doanh thu cả năm 2024 đạt **398,1 tỷ đồng**, tăng 18% so với năm 2023 và hoàn thành 95% kế hoạch năm 2024.
- Trong đó, doanh thu từ hoạt động cho vay margin đạt **357,8 tỷ đồng**, hoạt động ứng trước tiền bán đạt **31,1 tỷ đồng**, còn lại là doanh thu khác như nghiệp vụ lưu ký chứng khoán với giá trị đạt **9,3 tỷ đồng**.
- Dư nợ cho vay margin tại thời điểm 31/12/2024 đạt **2.570 tỷ đồng**, tỷ lệ dư nợ cho vay margin/VCSH đạt **0,93 lần** và luôn đảm bảo tuân thủ theo quy định (tối đa 2,0 lần), cho thấy dư địa phát triển hoạt động này của Rông Việt còn rất lớn. Bên cạnh đó, công tác quản trị rủi ro trong hoạt động Cho vay luôn được Rông Việt chú trọng, đảm bảo tính an toàn và hiệu quả trước các diễn biến thị trường.

DƯ NỢ VÀ DOANH THU HOẠT ĐỘNG CHO VAY

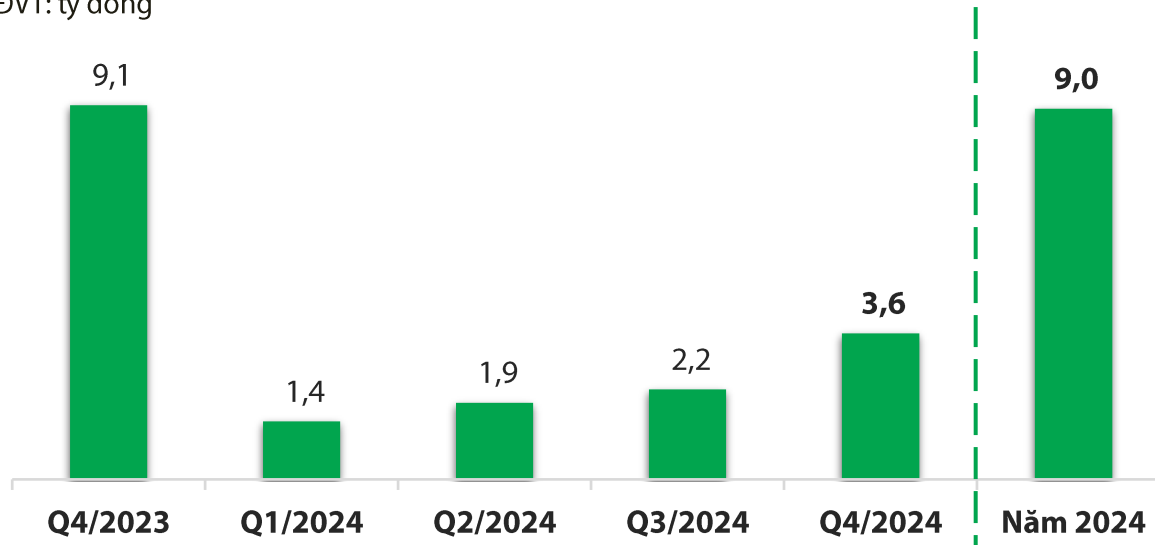
ĐVT: tỷ đồng



HOẠT ĐỘNG NGÂN HÀNG ĐẦU TƯ

DOANH THU

ĐVT: tỷ đồng

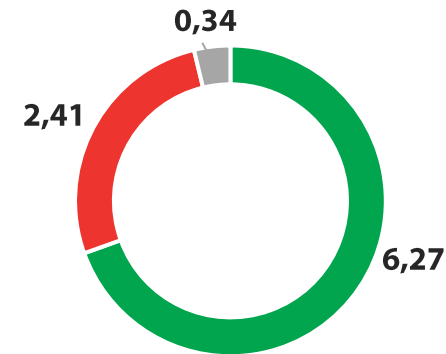


- Hoạt động Ngân hàng đầu tư (IB) trong Quý 4/2024 ghi nhận doanh thu **3,6 tỷ đồng** và lũy kế năm 2024 đạt **9,0 tỷ đồng**, giảm 84% so với năm 2023 và hoàn thành 15% kế hoạch năm 2024. Trong đó, đóng góp chính vào doanh thu là hoạt động Tư vấn tài chính doanh nghiệp. Các thương vụ tư vấn Mua bán - Sáp nhập (M&A) tiếp tục được Rong Việt tập trung nguồn lực triển khai, dự kiến có thể ghi nhận và đóng góp lớn vào doanh thu nửa đầu năm 2025.
- Về định hướng hoạt động, Rong Việt hiện tiếp tục đẩy mạnh hoạt động IB một cách toàn diện, từ các dịch vụ tư vấn tài chính truyền thống cho đến tư vấn M&A và thu xếp vốn. Hoạt động IB là đầu mối quan trọng trong việc triển khai bán chéo các sản phẩm dịch vụ của Rong Việt, gắn kết chặt chẽ với các hoạt động môi giới và quản lý tài sản.

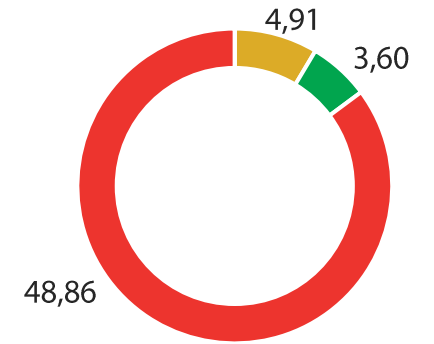
CƠ CẤU DOANH THU

ĐVT: tỷ đồng

Năm 2024



Năm 2023

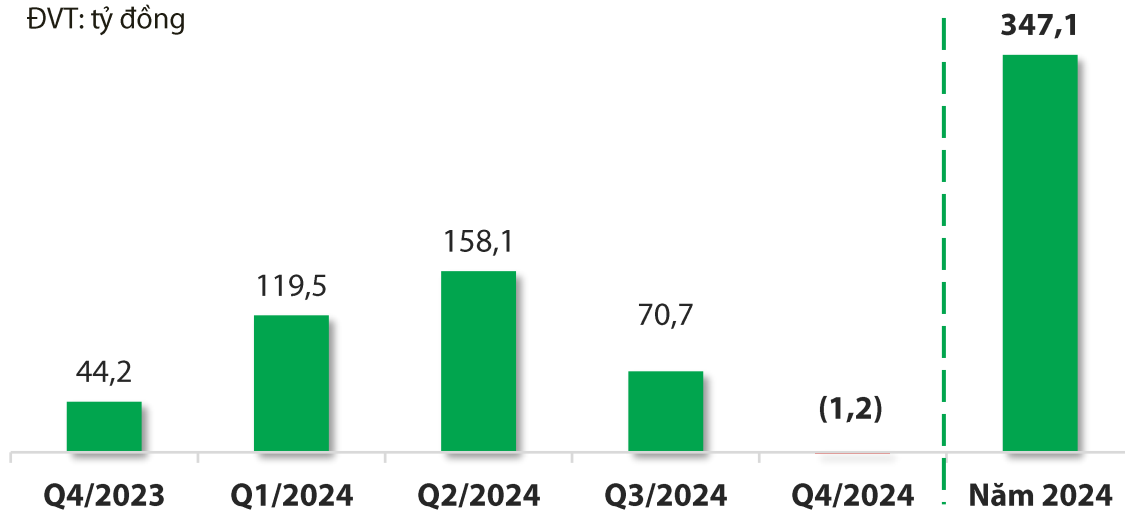


■ Bảo lãnh phát hành ■ Tư vấn tài chính ■ Tư vấn M&A ■ Dịch vụ tư vấn khác



DOANH THU

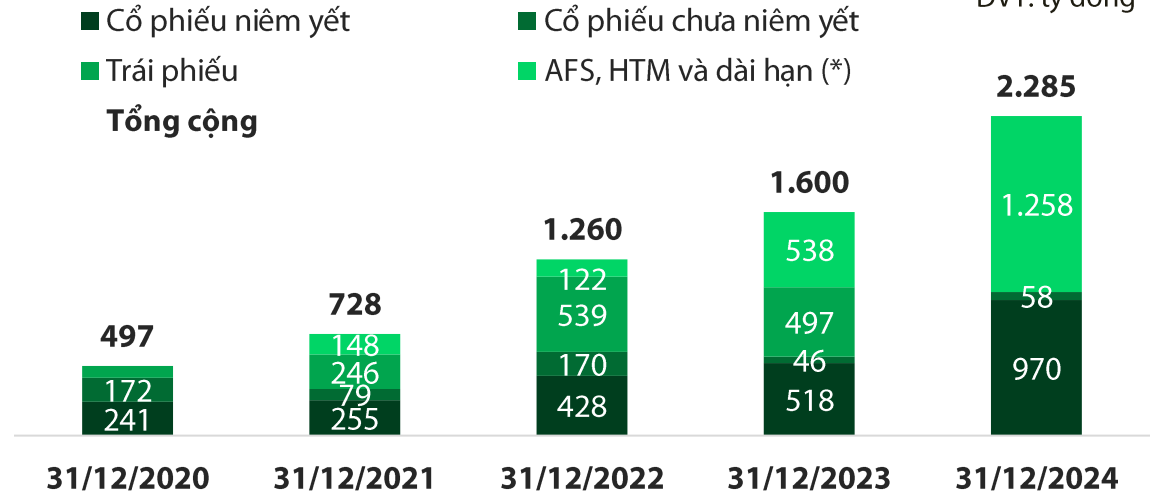
ĐVT: tỷ đồng



- Trong Quý 4/2024, với những diễn biến không thuận lợi của thị trường, hoạt động Đầu tư ghi nhận doanh thu **âm 1,2 tỷ đồng**, doanh thu cả năm 2024 đạt **347,1 tỷ đồng**, tăng 112% so với năm 2023 và hoàn thành 192% kế hoạch năm 2024.
- Rông Việt nhận định nền kinh tế Việt Nam đang duy trì tốc độ tăng trưởng ổn định, với GDP 2025 dự báo đạt 6,8% và lạm phát giữ ở mức 4%. Lĩnh vực đầu tư công được đẩy mạnh, dự kiến tăng 10,5%, cùng các cải cách pháp lý và kỳ vọng nâng hạng thị trường lên "Thị trường mới nổi thứ cấp" theo FTSE, sẽ tạo nền tảng tích cực cho thị trường chứng khoán Việt Nam năm 2025. Bên cạnh đó, với sự phục hồi của các ngành bất động sản, bán lẻ và năng lượng, thị trường Việt Nam sẽ dần trở nên hấp dẫn hơn so với các thị trường trong khu vực và toàn cầu.

CƠ CẤU DANH MỤC ĐẦU TƯ

ĐVT: tỷ đồng

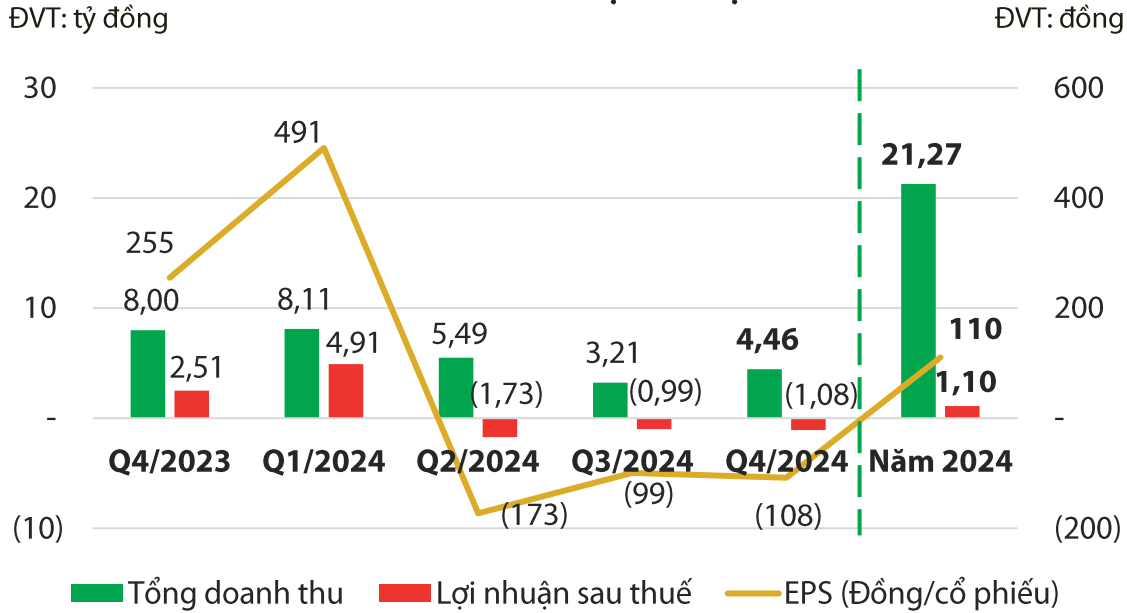


(*) Bao gồm khoản đầu tư vào Công ty con và đầu tư dài hạn khác (hầu hết là cổ phiếu niêm yết).

- Giá trị danh mục đầu tư tại 31/12/2024 của Rông Việt đạt **2.285 tỷ đồng**, tăng 43% so với thời điểm cuối năm 2023, chủ yếu đến từ việc gia tăng giá trị đầu tư cổ phiếu niêm yết và AFS. Rông Việt không còn nắm giữ trái phiếu trong danh mục đầu tư tại thời điểm cuối năm 2024.
- Với nhận định về cơ hội thị trường chứng khoán trong năm 2025 như đã trình bày, Rông Việt tiếp tục tập trung tìm kiếm các doanh nghiệp có nền tảng tốt, triển vọng tăng trưởng cao, định giá hợp lý và có câu chuyện tích cực, đồng thời bám sát diễn biến thị trường, tận dụng tốt các cơ hội để cải thiện, gia tăng và tối ưu hóa hiệu quả hoạt động đầu tư cổ phiếu. Đồng thời, Rông Việt tuyệt đối tuân thủ kỷ luật và chú trọng công tác quản trị rủi ro trong hoạt động Đầu tư.

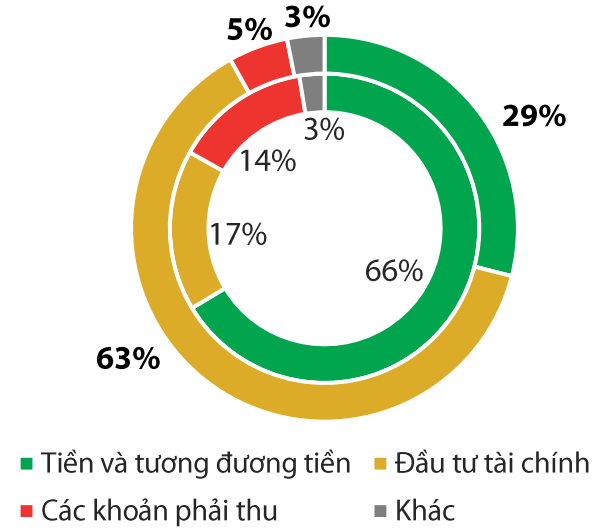
HOẠT ĐỘNG QUẢN LÝ TÀI SẢN - CÔNG TY CON VDAM

DOANH THU - LỢI NHUẬN



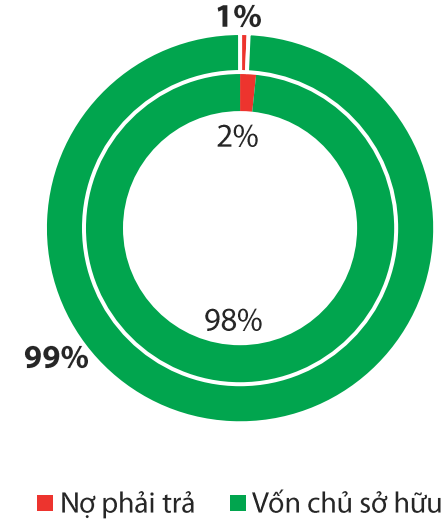
- Quý 4/2024, Công ty con của Rong Việt là CTCP Quản lý quỹ Rong Việt (VDAM) ghi nhận tổng doanh thu 4,5 tỷ đồng, lợi nhuận sau thuế âm 1,1 tỷ đồng. Cả năm 2024, VDAM đạt doanh thu **21,3 tỷ đồng** (+1% yoy) và lợi nhuận sau thuế **1,1 tỷ đồng** (-82% yoy), lần lượt hoàn thành 102% và 17% kế hoạch năm 2024.
- Hoạt động quản lý quỹ và dịch vụ tư vấn quản lý tài sản (wealthDragon) của VDAM đều ghi nhận hiệu suất vượt trội so với VN-Index. Cụ thể, trong năm 2024, Quỹ đầu tư Chủ động Rong Việt (RVIF) ghi nhận mức tăng trưởng NAV **16,6%**. 02 danh mục wealthDragon là RongViet Growth và RongViet Wealth lần lượt đạt hiệu suất **26,2%** và **30,5%**.
- Thu nhập trên mỗi cổ phần (EPS) năm 2024 của VDAM đạt **110 đồng**.

CƠ CẤU TÀI SẢN



- Tại 31/12/2024, các khoản Đầu tư tài chính (ngắn và dài hạn) chiếm tỷ trọng lớn trong cơ cấu tài sản của VDAM (63%), trong khi đó Tiền và tương đương tiền chiếm 29%, các khoản phải thu chiếm 5%, còn lại là các tài sản khác chiếm 3%. Giá trị Đầu tư tài chính cuối Quý 4/2024 tăng 374% so với thời điểm 31/12/2023.
- Vốn chủ sở hữu của VDAM tại 31/12/2024 đạt 96,4 tỷ đồng, tăng 1% so với đầu năm.

CƠ CẤU NGUỒN VỐN



Vòng tròn nhỏ: thời điểm 31/12/2023.
Vòng tròn lớn: thời điểm 31/12/2024.

TÌNH HÌNH TÀI CHÍNH TẠI 31/12/2024

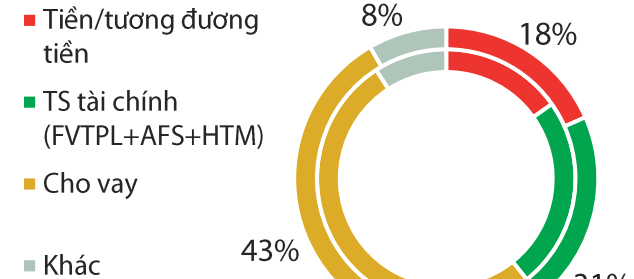
Đơn vị: tỷ đồng

Khoản mục	31/12/2023	31/12/2024	% +/-
Tổng Tài sản	5.289,74	6.361,47	20,3%
Tiền và tương đương tiền	805,90	1.170,84	45,3%
Tài sản tài chính ngắn hạn (FVTPL+AFS+HTM)	1.272,16	1.957,48	53,9%
Các khoản cho vay & dự phòng	2.729,26	2.701,92	(1,0%)
Tài sản khác	482,42	531,22	10,1%
Tổng Nguồn vốn	5.289,74	6.361,47	20,3%
Vay ngắn hạn	190,00	392,00	106,3%
Trái phiếu ngắn hạn	2.530,60	3.089,10	22,1%
Nợ phải trả khác	177,26	108,46	(38,8%)
Vốn chủ sở hữu	2.391,88	2.771,91	15,9%

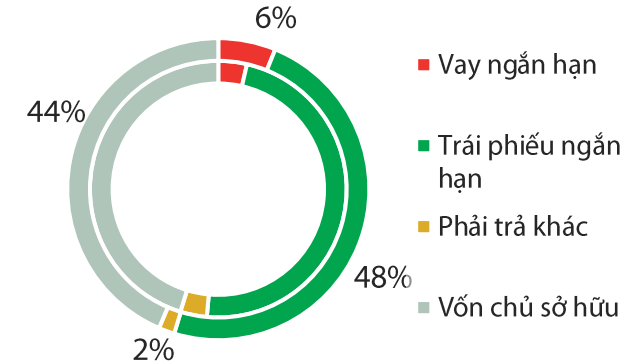
Chỉ tiêu tài chính	31/12/2023	31/12/2024	% +/-
Tỷ lệ an toàn tài chính	430,3%	506,2%	17,6%
Tổng nợ/Vốn chủ sở hữu	1,21	1,29	6,9%
ROAa (*)	6,9%	4,9%	(28,6%)
ROEa (*)	14,7%	11,1%	(24,6%)
Thu nhập mỗi cổ phần - EPS (đồng)(*)	1.559	1.176	(24,5%)
Giá trị sổ sách mỗi cổ phần - BVPS (đồng)	11.390	11.407	0,1%
Chỉ số P/E (**)	10,97	17,77	62,0%
Chỉ số P/B (**)	1,50	1,83	22,0%

Nguồn: BCTC riêng Quý 4 năm 2024.
 (*) Dữ liệu 04 Quý gần nhất.
 (**) Tính theo giá đóng cửa cuối kỳ.

CƠ CẤU TÀI SẢN

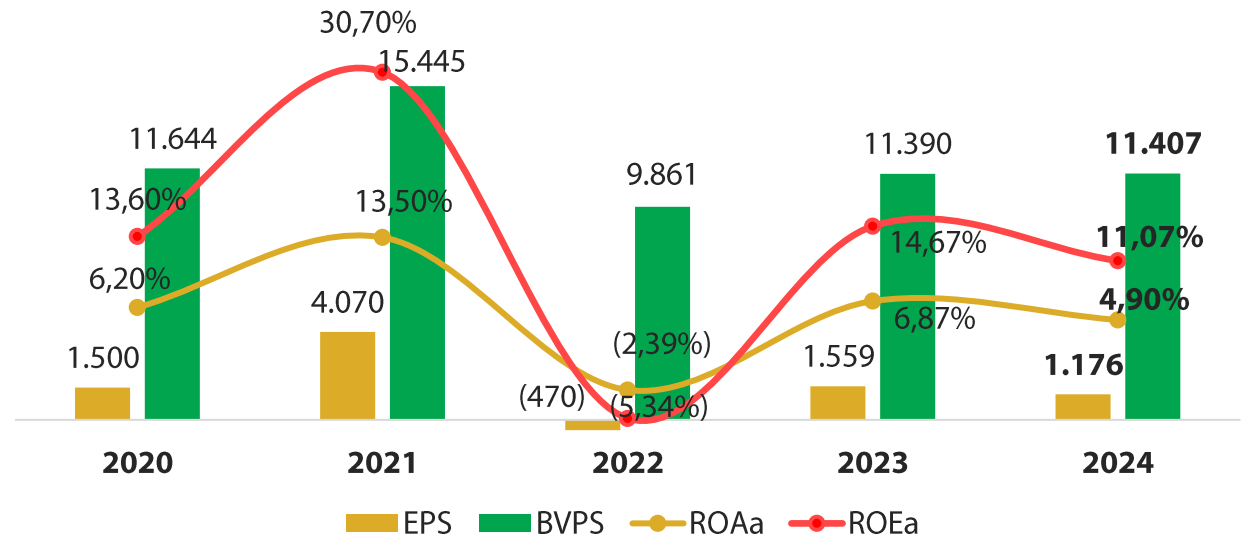


CƠ CẤU NGUỒN VỐN



Vòng tròn nhỏ: thời điểm 31/12/2023.
 Vòng tròn lớn: thời điểm 31/12/2024.


CHỈ TIÊU TÀI CHÍNH





CÔNG TY CỔ PHẦN CHỨNG KHOÁN RỒNG VIỆT

vdsc.com.vn



CÔNG TY CỔ PHẦN CHỨNG KHOÁN RỒNG VIỆT - HỘI SỞ

Tầng 1 đến Tầng 8, Tòa nhà Viet Dragon
141 Nguyễn Du, P. Bến Thành, Q.1, TP.HCM

T (+84) 28 6299 2006

F (+84) 28 6291 7986

E info@vdsc.com.vn

CHI NHÁNH HÀ NỘI

Tầng 10, Tòa nhà Eurowindow
02 Tôn Thất Tùng, P. Trung Tự, Q. Đống Đa, Hà Nội

T (+84) 24 6288 2006

F (+84) 24 6288 2008

CHI NHÁNH NHA TRANG

Tầng 7, Tòa nhà Sacombank, số 76 Quang Trung,
P. Lộc Thọ, TP. Nha Trang, Tỉnh Khánh Hòa

T (+84) 25 8382 0006

F (+84) 25 8382 0008

CHI NHÁNH CẦN THƠ

Tầng 8, Tòa nhà Sacombank, số 95-97-99 Võ Văn Tần,
P. Tân An, Q. Ninh Kiều, TP. Cần Thơ

T (+84) 29 2381 7578

F (+84) 29 2381 8387

CHI NHÁNH VŨNG TÀU

Tầng 2, Tòa nhà VCCI Building, số 155 Nguyễn Thái Học,
P. 7, TP. Vũng Tàu, Tỉnh Bà Rịa - Vũng Tàu

T (+84) 25 4777 2006

CHI NHÁNH BÌNH DƯƠNG

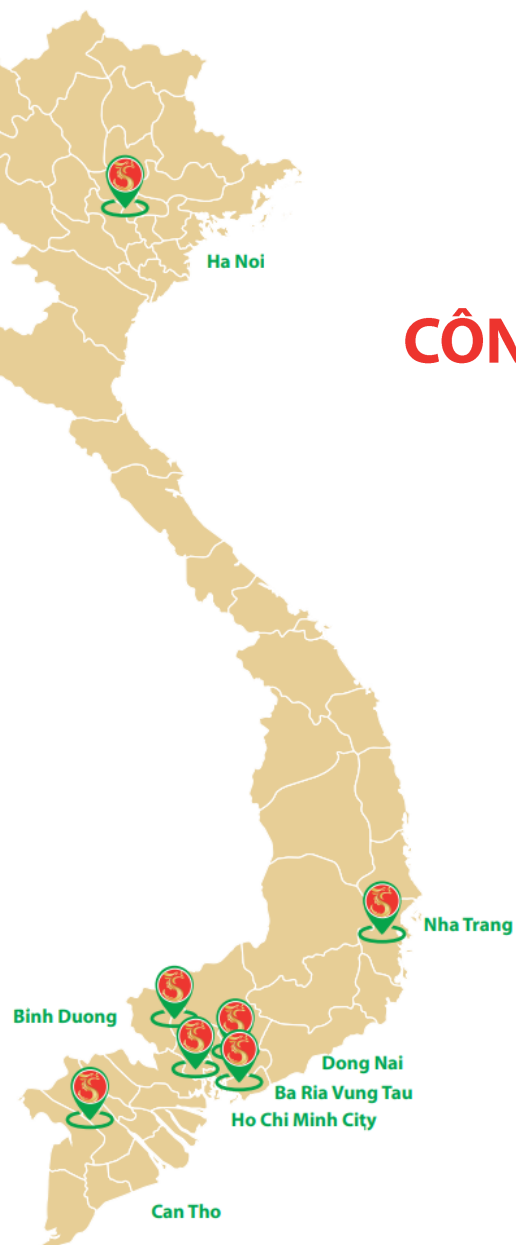
Tầng 3, Tòa nhà Becamex Tower, số 230 Đại lộ Bình Dương,
P. Phú Hòa, TP. Thủ Dầu Một, Tỉnh Bình Dương

T (+84) 27 4777 2006

CHI NHÁNH ĐỒNG NAI

Tầng 8, Tòa nhà TTC Plaza, số 53-55 Võ Thị Sáu,
P. Quyết Thắng, TP. Biên Hòa, Tỉnh Đồng Nai

T (+84) 25 1777 2009T



THÔNG TIN LIÊN HỆ

- Anh Đinh Công Minh – Bộ phận Quan hệ nhà đầu tư
- Email: minh.dc@vdsc.com.vn
- Điện thoại: (028) 6299 2006 - Ext: 1343

Các số liệu báo cáo trình bày trong tài liệu này được lấy từ các Báo cáo tài chính đã công bố thông tin theo quy định của pháp luật về chứng khoán và các nguồn tin cậy khác của Rồng Việt.

Mặc dù luôn cố gắng đảm bảo các thông tin trên được thu thập một cách chính xác nhất, song Rồng Việt không chịu trách nhiệm đối với bất kỳ hệ quả nào từ việc sử dụng những thông tin này.

Kiến tạo tương lai thịnh vượng