

GIỮ THẰNG BẰNG

Cổ phiếu hôm nay:
DBC

CP dẫn dắt: BID, CTG,
STB & MVN
CP tự hậu: GVR & MSR
CP tăng Đáng chú ý:
SJS, HAG & IDC



Giá vốn “Real-time” Vững tâm giao dịch

Giá vốn nay đã **được cập nhật liên tục***
Giúp ứng biến linh hoạt với nhịp biến động của thị trường



** Giá vốn sẽ được tính toán & cập nhật liên tục cho các sự kiện:
Mua/Bán, Nộp/Rút chứng khoán, các loại Quyền tiền mặt & cổ phiếu*

VNIndex	1,496.0	0.0%
HNXIndex	466.9	1.3%
Upcom Index	112.2	-0.4%
Dow Jones	35,911.8	-0.6%
S&P 500	4,662.9	0.1%
Nasdaq	14,893.8	0.6%
DAX	15,883.2	-0.9%
FTSE 100	7,543.0	-0.3%
Nikkei 225	28,124.3	-1.3%
Shanghai	3,521.3	-1.0%
Hang Seng	24,383.3	-0.2%
SET	1,672.6	-0.4%
KOSPI	2,921.9	-1.4%
WTI	84.5	0.9%
Brent	86.5	0.5%
Natural gas	4.3	1.5%
Gold	1,817.8	-0.2%

NHẬN ĐỊNH THỊ TRƯỜNG

- Trong phiên giao dịch cuối tuần, thị trường mở cửa trong sắc đỏ và có lúc giảm dưới mức 1.480 điểm của VN-Index. Nhưng thị trường đã dần ổn định và trở lại trạng thái thăm dò quanh vùng tham chiếu.
- Nhìn chung số lượng cổ phiếu giảm giá vẫn còn khá nhiều và có sự phân hóa đáng kể. Nhóm Bất động sản sau 3 phiên sụt giảm mạnh đã giao dịch sôi động trở lại nhưng có sự phân hóa mạnh và nhìn chung vẫn còn giảm nhẹ.
- VN-Index tiếp tục được hỗ trợ và trở lại trạng thái thăm dò. Nhìn chung thị trường vẫn còn thận trọng trước ảnh hưởng của nhịp sụt giảm gần đây, tuy nhiên tạm thời áp lực bán đã hạ nhiệt, thể hiện qua thanh khoản sụt giảm so với các phiên trước.
- Có khả năng thị trường sẽ có nhịp hồi phục để kiểm tra lại vùng 1.500 – 1.510 điểm đối với VN-Index và vùng 1.530 – 1.540 điểm đối với VN30-Index. Hiện tại, yếu tố phân hóa vẫn đang diễn ra khá mạnh trên thị trường.

PHÂN TÍCH KỸ THUẬT VÀ DỰ BÁO XU HƯỚNG

- VN-Index tiếp tục thận trọng nhưng được hỗ trợ tại vùng 1.480 điểm và trở lại trạng thái thăm dò. Thanh khoản giảm khá nhiều so với các phiên trước, cho thấy áp lực bán tạm thời hạ nhiệt đáng kể.
- Dự kiến, VN-Index sẽ có nhịp hồi phục để kiểm tra lại vùng 1.500 – 1.510 điểm.

CHIẾN LƯỢC ĐẦU TƯ VÀ GIAO DỊCH

- Mặc dù thị trường có khả năng hồi phục nhưng nhìn chung áp lực rủi ro của nhịp giảm trước đó có thể vẫn còn ảnh hưởng đến thị trường. Do vậy, Quý nhà đầu tư có thể kỳ vọng nhịp hồi phục nhưng tạm thời vẫn nên cẩn trọng trước các yếu tố rủi ro và bất ổn của thị trường, đồng thời tiếp tục theo dõi và đánh giá lại trạng thái của thị trường.





CHÍNH THỨC TRIỂN KHAI TÍNH NĂNG

HIỆU QUẢ ĐẦU TƯ

Trên nền tảng **iDragon**




BIỂU ĐỒ
TRỰC QUAN



ĐO LƯỜNG
HIỆU QUẢ



NÂNG TẦM
CHIẾN LƯỢC



Hướng dẫn sử dụng



CƠ HỘI ĐẦU TƯ

1. Danh sách CP có khuyến nghị tích cực và kỳ vọng từ 15%

Stt		Thị giá 13/01	Khuyến nghị ĐT	Giá MT cơ bản	Kỳ vọng	EPS (ttm)	P/E	EPS (f)	P/E (f)	BV	P/B
1	TCB	50.50	Mua	71.00	+40.6%	5.0	10.2	5.1	10.0	25.0	2.0
2	QNS	46.34	Mua	65.00	+40.3%	3.5	13.3	4.0	11.6	18.8	2.5
3	HAH	64.40	Mua	88.30	+37.1%	5.7	11.3	7.1	9.1	25.7	2.5
4	DGC	146.50	Mua	197.70	+34.9%	7.7	19.0	13.9	10.5	28.9	5.1
5	VHM	82.20	Mua	107.00	+30.2%	9.0	9.2	7.7	10.7	26.2	3.1
6	DCM	31.10	Khả quan	40.40	+29.9%	2.0	15.9	2.2	13.9	12.5	2.5
7	MBB	29.70	Mua	38.50	+29.6%	2.9	10.1	3.4	8.8	14.9	2.0
8	LPB	22.00	Khả quan	28.40	+29.1%	2.2	9.8	2.1	10.3	13.4	1.6
9	FPT	92.10	Mua	118.40	+28.6%	4.4	20.8	4.9	18.8	18.7	4.9
10	DGW	121.60	Khả quan	155.69	+28%	4.7	25.7	5.7	21.4	16.5	7.4
11	REE	66.10	Mua	84.30	+27.5%	5.5	11.9	5.5	12.0	40.5	1.6
12	STK	53.00	Mua	67.50	+27.4%	4.0	13.3	3.3	16.0	17.4	3.1
13	GMD	44.00	Mua	55.70	+26.6%	1.6	28.3	1.7	26.2	19.6	2.2
14	ACB	33.35	Mua	42.00	+25.9%	3.6	9.3	3.6	9.2	15.7	2.1
15	VEA	43.00	Mua	53.90	+25.4%	4.3	10.1	3.9	11.1	16.3	2.6
16	VHC	60.90	Mua	75.70	+24.3%	4.4	13.9	5.2	11.6	31.3	1.9
17	GAS	105.00	Khả quan	130.50	+24.3%	4.4	23.9	5.0	21.0	25.7	4.1
18	PLX	54.20	Khả quan	67.00	+23.6%	2.6	21.2	2.3	23.7	19.3	2.8

2. Một số CP khác tăng giá đáng chú ý trong ngày 31/12 & cũng có kỳ vọng từ 15%

MỘT SỐ CỔ PHIẾU ĐÁNG THAM KHẢO KHÁC

1. Một số CP thuộc nhóm P/E forward thấp (Midcap trở lên)

Stt		Thị giá 13/01	Khuyến nghị ĐT	Giá MT cơ bản	Kỳ vọng	EPS (ttm)	P/E	EPS (f)	P/E (f)	BV	P/B
1	NKG	37.90	Mua	45.00	+18.7%	9.1	4.1	10.6	3.6	24.1	1.6
2	HPG	46.70	Mua	56.00	+19.9%	7.1	6.6	7.9	5.9	18.8	2.5

2. Một số Doanh nghiệp có dự phóng LN 2021 tăng trưởng từ 50% YoY

Stt		Thị giá 13/01	Khuyến nghị ĐT	Giá MT cơ bản	Kỳ vọng	EPS (ttm)	P/E	EPS (f)	P/E (f)	LNST cty mẹ 2021F	yoy
1	NKG	37.90	Mua	45.00	+18.7%	9.1	4.1	10.6	3.6	2,434	+724.3%
2	SMC	41.25	Mua	50.70	+22.9%	16.0	2.6	15.4	2.7	948	+209.7%
3	HPG	46.70	Mua	56.00	+19.9%	7.1	6.6	7.9	5.9	37,614	+179.7%
4	MSH	77.00	Mua	90.00	+16.9%	8.0	9.6	7.8	9.8	435	+87.7%

CỔ PHIẾU HÔM NAY

DBC

HOSE

Thị giá: 71.90

Khuyến nghị: **Mua**

Giá MT cơ bản: **80.00**

Kỳ vọng: 11.27%

	Trailing	2021F
EPS	8.52	9.14
P/E	8.44	7.87
BV	41.71	
P/B	1.72	

LUẬN ĐIỂM ĐẦU TƯ

- DBC là doanh nghiệp hoạt động đa ngành nghề, trong đó, lĩnh vực chính là sản xuất thức ăn chăn nuôi, giống gia súc, gia cầm và chế biến thực phẩm. Trong thời gian gần đây, DBC có kế hoạch sản xuất vaccine dịch tả heo Châu Phi, nếu thành công DBC sẽ là doanh nghiệp đầu tiên trên thế giới sản xuất được vaccine này.
- Dịch bệnh Covid-19 kéo dài tạo ra "cú sốc" trong nhu cầu tiêu dùng thực phẩm khiến giá thịt heo giảm mạnh. Cùng với chi phí nguyên liệu sản xuất thức ăn chăn nuôi tăng khiến KQKD năm 2021 của DBC suy giảm mạnh với LNST giảm 40.9% so với cùng kỳ đạt 827 tỷ đồng.
- Dịch tả lợn Châu Phi xuất hiện tại Việt Nam từ đầu năm 2019 khiến ngành chăn nuôi thiệt hại nặng nề. Hiện Dabaco nhận hợp tác chuyển giao công nghệ với Bộ Nông nghiệp Hoa Kỳ để phát triển vaccine dịch tả lợn Châu Phi và đã có những kết quả tích cực, DBC có kế hoạch sản xuất thương mại vaccine này từ quý 2/2022.
- Triển vọng dài hạn sáng với nhiều dự án được mở rộng. Quy mô lợn thịt của DBC tăng thêm 285,000 con, tương ứng với mức tăng 40% so với đầu năm 2021 và tăng thêm 269,000 con lợn giống vào cuối năm 2022.
- Giá heo vẫn trên đà hồi phục từ mức đáy quý 3/2021, trong khi diễn biến nới lỏng giãn cách trên phạm vi cả nước sẽ giúp nhu cầu tiêu thụ thịt heo tăng lên trong thời gian tới. Đây là động lực quan trọng giúp giá heo hồi phục.
- Kế hoạch bán vốn cho đối tác chiến lược, xây dựng nhà máy sản xuất vaccine dịch tả heo Châu Phi và triển khai các dự án BĐS mới là những catalyst giúp nâng tầm triển vọng cho DBC.

Ngày KN **17/01/2022**

Khuyến nghị **Mua**

Giá Khuyến nghị (*) **71.9**

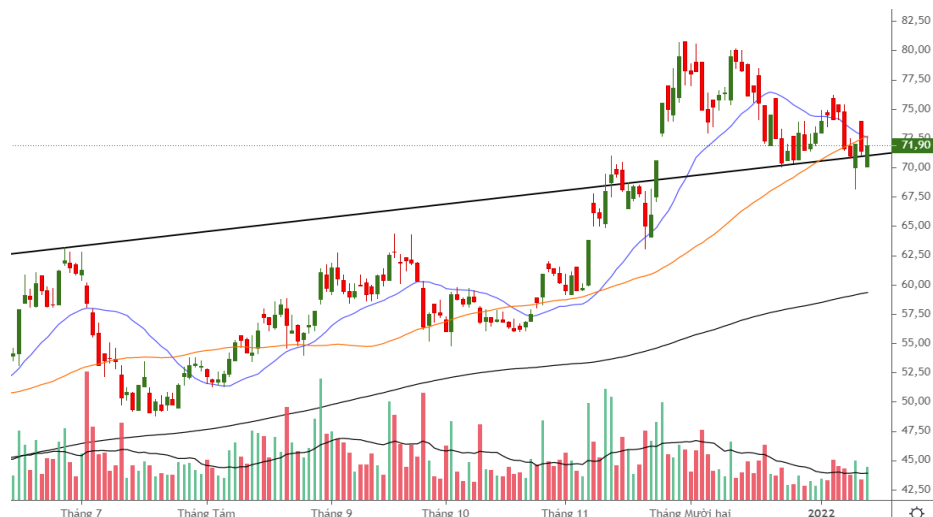
Giá Mục tiêu **80**

Kỳ vọng **11.3%**

(*) Khuyến nghị được lập trước phiên giao dịch cùng Ngày Khuyến nghị

NHẬN ĐỊNH KỸ THUẬT

- DBC trong nhịp điều chỉnh nhưng đang được hỗ trợ tại được Trendline. Động thái hỗ trợ này đã diễn ra 2 lần và hiện tại dòng tiền hỗ trợ đang có tín hiệu gia tăng.
- Do vậy, DBC có cơ hội hồi phục trở lại để kiểm tra lại vùng đỉnh cũ 80 trong ngắn hạn.



KHUYẾN NGHỊ KỸ THUẬT MỚI

Giá MT cơ bản: theo định giá của RV hoặc từ 1 số cty CK lớn khác; Kỳ vọng: khoảng cách giá MT ngắn hạn so với thị giá

Ngày khuyến nghị	Khuyến nghị	Thị giá	Giá khuyến nghị	Giá MT ngắn hạn	Kỳ vọng	Cắt lỗ	Nhận định kỹ thuật	P/E trail	P/B	Giá MT cơ bản (*)	
17/01	MUA	HOSE	71.40	71.90	80.0	12.0%	69.4	Lần thứ 2 được hỗ trợ tại vùng 70 và có tín hiệu dòng tiền gia tăng. DBC có cơ hội hồi phục ngắn hạn để kiểm tra lại vùng đỉnh cũ 80.	8.4	1.7	
13/01	MUA	HOSE	81.90	80.00	90.0	9.9%	76.9	Trong vùng thăm dò 78 - 80 nhưng có tín hiệu dòng tiền gia tăng tại vùng 80. Do vậy, VCB có cơ hội vượt cản để tăng ngắn hạn.	18.3	3.5	91.7

CẬP NHẬT XU HƯỚNG

Một số bình luận kỹ thuật mới nhất trong T3 (SÁNG NAY có 3 bình luận):

17/01	DBC	Lần thứ 2 được hỗ trợ tại vùng 70 và có tín hiệu dòng tiền gia tăng. DBC có cơ hội hồi phục ngắn hạn để kiểm tra lại vùng đỉnh cũ 80.
	HPG	Lùi bước nhưng áp lực bán thấp. Có khả năng HPG sẽ tiếp tục được hỗ trợ và hồi phục ngắn hạn.
	VRE	Áp lực bán hạ nhiệt sau khi kiểm tra vùng hỗ trợ 33. Có khả năng VRE sẽ hồi phục và kiểm tra lại vùng cản 36 - 38.

THEO DÕI KHUYẾN NGHỊ

Đóng vị thế: khi đạt giá mục tiêu hay chạm cắt lỗ; (**): Giá điều chỉnh theo tỷ lệ trả cổ tức hay chia tách CP
Khuyến nghị được lập trước phiên giao dịch cùng Ngày Khuyến nghị

Ngày	Khuyến nghị	Mã	Giá Hiện tại	Giá KN	Mục tiêu	Cắt lỗ	Giá đóng vị thế	Lãi/ Lỗ	Trạng thái	Biến động VN-Index (*)	Ghi chú
13/01	MUA	VCB	83.40	80.00	90.00	76.90		4.3%		-1.0%	
06/01	MUA	MWG	134.00	137.00	155.00	129.40		-2.2%		-2.1%	
06/01	MUA	VHM	82.20	84.00	100.00	78.90		-2.1%		-2.1%	
04/01	MUA	HPG	46.25	46.40	54.00	43.40		-0.3%		-0.2%	
31/12	MUA	NKG	37.30	37.50	43.40	35.40		-0.5%		0.7%	
27/12	MUA	MBB	29.65	28.00	32.50	26.30		5.9%		1.3%	
27/12	MUA	TCB	49.75	48.50	55.50	46.40		2.6%		1.3%	
02/12	MUA	VCB	83.40	76.65	90.75	72.26		8.8%		0.7%	(**) 22/12
02/12	MUA	VPB	34.85	37.90	44.50	35.30	35.3	-6.9%	Cắt lỗ 6/12	-4.8%	
Hiệu quả Trung bình								1.1%		-0.7%	

(*) Biến động VN-Index tính từ ngày Khuyến nghị đến ngày đóng vị thế, làm cơ sở so sánh hiệu quả khuyến nghị.

CƠ HỘI ĐẦU TƯ TRÁI PHIẾU DOANH NGHIỆP

Khách hàng có thể xem xét cơ hội đầu tư vào Trái phiếu doanh nghiệp:

1. Sản phẩm **Trái phiếu Công ty Cổ phần Tập đoàn Đầu tư Địa ốc No Va (NVL)** kèm gói thanh khoản:

Thời hạn (Tháng)	Suất sinh lợi (%/Năm)	
	Gói cố định	Gói linh hoạt
Không kỳ hạn	0.10%	0.10%
1	5.30%	5.30%
2	6.00%	5.70%
3	6.50%	6.10%
4	6.90%	6.50%
5	7.20%	6.80%
6	7.70%	7.30%
9	8.10%	7.70%
12	8.40%	8.00%

Ghi chú:

• **Gói cố định:** Rồng Việt sẽ tìm bên mua lại Trái phiếu vào một ngày xác định.

• **Gói linh hoạt:** Rồng Việt sẽ tìm bên mua lại Trái phiếu vào bất kỳ ngày nào theo nhu cầu của Khách hàng.

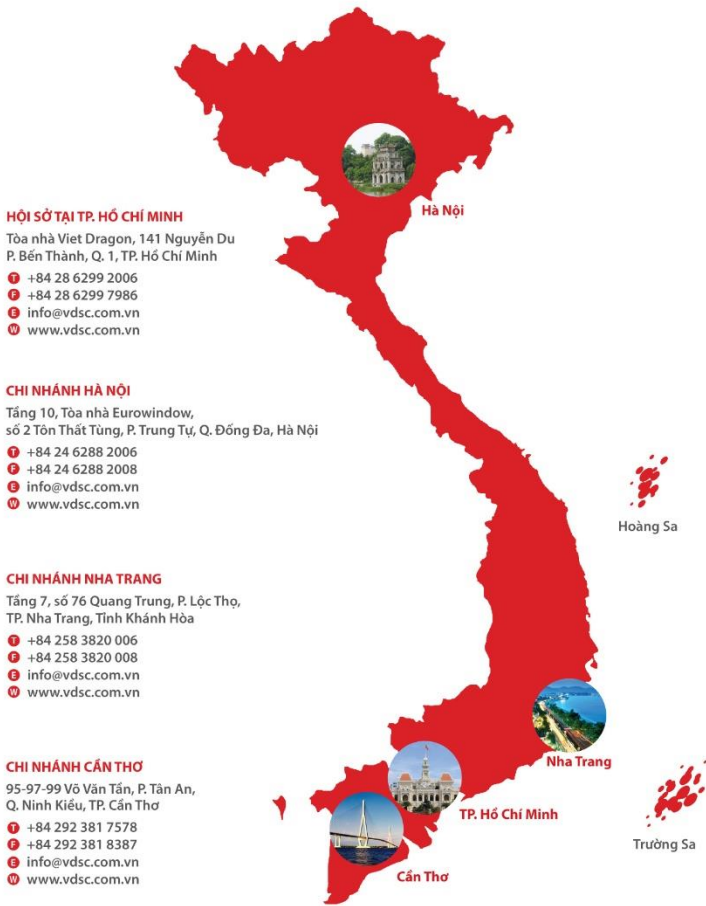
2. Sản phẩm **Mua nắm giữ đáo hạn** đối với **Trái phiếu Công ty Cổ phần Tập đoàn Đầu tư Địa ốc No Va (NVL)**:

Đáo hạn ngày 30/06/2022	
Thời gian mua	Lãi suất
Từ 01/01/22-31/01/22	8.20%
Từ 01/02/22-28/02/22	7.70%
Từ 01/03/22-31/03/22	7.40%
Từ 01/04/22-30/04/22	7.10%
Từ 01/05/22-31/05/22	6.60%
Từ 01/06/22-30/06/22	6.00%

3. Sản phẩm **Gói Mua nắm giữ 1 năm** đối với **Trái phiếu của Công ty Cổ phần Dịch vụ Giải trí Hưng Thịnh Quy Nhơn** với Suất sinh lời là **9.0%/năm**.

Quý Khách hàng vui lòng liên hệ Nhân viên quản lý tài khoản và các kênh sau để được tư vấn trực tiếp hoặc để lại thông tin Rồng Việt sẽ liên lạc trong thời gian sớm nhất.





Tuyên bố miễn trừ trách nhiệm

Bản báo cáo này được chuẩn bị cho mục đích duy nhất là cung cấp thông tin và không nhằm đưa ra bất kỳ đề nghị hay hướng dẫn mua bán chứng khoán cụ thể nào. Các quan điểm và khuyến cáo được trình bày trong bản báo cáo này không tính đến sự khác biệt về mục tiêu, nhu cầu, chiến lược và hoàn cảnh cụ thể của từng nhà đầu tư. Ngoài ra, nhà đầu tư cũng ý thức có thể có các xung đột lợi ích ảnh hưởng đến tính khách quan của bản báo cáo này. Nhà đầu tư nên xem báo cáo này như một nguồn tham khảo khi đưa ra quyết định đầu tư và phải chịu toàn bộ trách nhiệm đối với quyết định đầu tư của chính mình. Rong Viet Securities tuyệt đối không chịu trách nhiệm đối với toàn bộ hay bất kỳ thiệt hại nào, hay sự kiện bị coi là thiệt hại, đối với việc sử dụng toàn bộ hoặc từng phần thông tin hay ý kiến nào của bản báo cáo này.

Toàn bộ các quan điểm thể hiện trong báo cáo này đều là quan điểm cá nhân của người phân tích. Không có bất kỳ một phần thu nhập nào của người phân tích liên quan trực tiếp hoặc gián tiếp đến các khuyến cáo hay quan điểm cụ thể trong bản báo cáo này.

Thông tin sử dụng trong báo cáo này được Rong

Viet Securities thu thập từ những nguồn mà chúng tôi cho là đáng tin cậy. Tuy nhiên, chúng tôi không đảm bảo rằng những thông tin này là hoàn chỉnh hoặc chính xác. Các quan điểm và ước tính trong đánh giá của chúng tôi có giá trị đến ngày ra báo cáo và có thể thay đổi mà không cần báo cáo trước.

Bản báo cáo này được giữ bản quyền và là tài sản của Rong Viet Securities. Mọi sự sao chép, chuyển giao hoặc sửa đổi trong bất kỳ trường hợp nào mà không có sự đồng ý của Rong Viet Securities đều trái luật. **Bản quyền thuộc Rong Viet Securities.**