



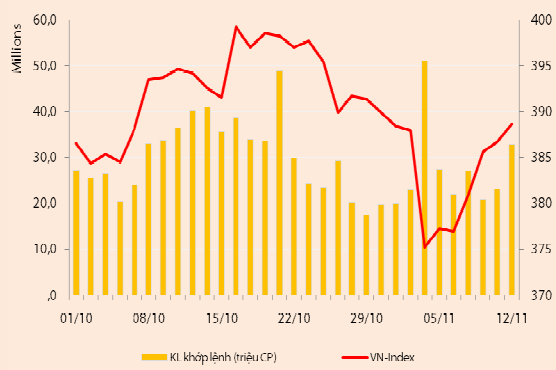
BẢN TIN CHỨNG KHOÁN

Ngày: 12/11/2012

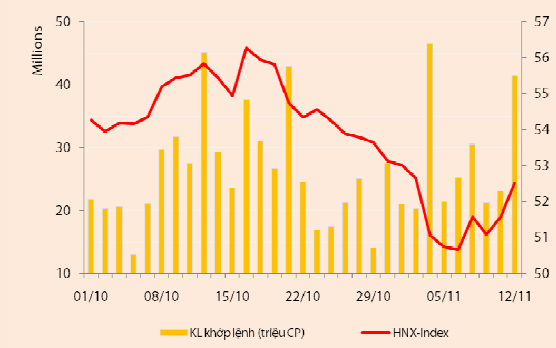
1. Diễn biến giao dịch và thống kê thị trường
2. Thị trường OTC, UPCOM
3. Tin kinh tế tài chính trong nước
4. Lịch sự kiện

DIỄN BIẾN GIAO DỊCH

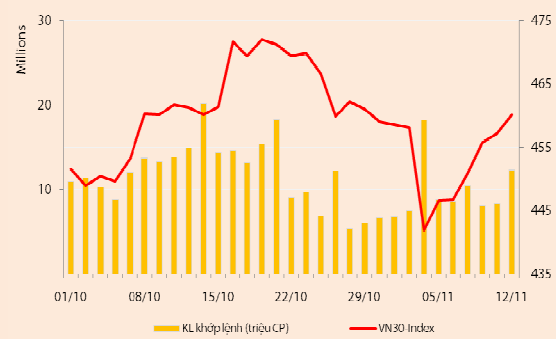
Chỉ số	VN-Index	VN30-Index	HN-Index
12/11/2012	388,62	460,14	52,52
Thay đổi (%)	0,49%	0,64%	1,82%



Thanh khoản	HSX	VN30	HNX
KL khớp lệnh (CP)	32.872.920	12.274.050	41.492.100
Tổng KLGD (CP)	41.905.680	20.061.370	41.917.668
GT khớp lệnh (tỷ đồng)	359,23	163,19	251,24
Tổng GTGD	527,37	304,41	255,52



Giao dịch nước ngoài	HSX	VN30	HNX
Giá trị mua (tỷ đồng)	74,59	37,40	3,23
Giá trị bán (tỷ đồng)	48,70	45,92	1,92
Giao dịch ròng	25,89	(8,52)	1,31



Quan sát thị trường

Thị trường tăng điểm tích cực trong phiên giao dịch đầu tuần: VNIndex tăng 0,49% lên 388,62 điểm; VN30 tăng 0,64% lên 460,14 điểm và HNIndex tăng 1,82% lên 52,52 điểm.

Thanh khoản tăng mạnh trên cả hai sàn so với phiên cuối tuần trước. Sàn HSX có 32,9 triệu đv được khớp lệnh (+42%), tương đương 359 tỷ đồng (+25%). Sàn HNX có 41,5 triệu đv được khớp lệnh (+80%), tương ứng giá trị 251 tỷ đồng (+81,4%). Giao dịch thỏa thuận của sàn HSX cũng sôi động nhờ các chuyển nhượng hơn 5,2 triệu cổ phiếu EIB, hơn 1 triệu cổ phiếu GMD, gần 800 cổ phiếu KDC và 550 cổ phiếu GAS.

Phiên chiều, thị trường giao dịch sôi động và VNIndex tăng điểm. Mặc dù mở cửa với sắc xanh song VNIndex biến động khá giằng co và chủ yếu dưới vùng tham chiếu trong phiên giao dịch sáng. Đà tăng của chỉ số này vững vàng hơn trong phiên chiều, nhờ lực kéo từ nhóm cổ phiếu ngành chứng khoán, bất động sản và nhiều bluechips khác. Độ rộng thị trường tích cực với 158 mã tăng giá trong khi chỉ có 58 mã giảm giá. Nhóm cổ phiếu VN30 tăng tốt như DPM, PVD, NTL, OGC, DRC, FPT, HAG... Các cổ phiếu lớn của ngành chứng khoán tăng khá mạnh, điển hình là HCM tăng trần và SSI cách giá trần một bước giá trong khi các cổ phiếu thuộc nhóm nhỏ kém tích cực như AGR giữ tham chiếu và SBS giảm sàn. Trái với sự khả quan của ngành chứng khoán, lực tăng của nhóm cổ phiếu ngân hàng đã chững lại trong phiên đầu tuần. Cuối phiên, nhóm ngân hàng phân hóa với EIB và MBB tăng nhẹ, VCB giữ tham chiếu trong khi CTG và STB giảm nhẹ.

Tương tự sàn HSX, giao dịch sàn HNX sôi động và HNIndex tích cực. Diễn biến trên sàn HNX có vẻ tích cực hơn hẳn so với diễn biến của sàn HSX. Chỉ số thị trường tăng điểm ngay từ đầu phiên, và đặc biệt tăng mạnh vào cuối phiên trước khởi sắc của sàn HSX. Độ rộng cuối phiên tích cực với 156 mã tăng giá và 59 mã giảm giá. Sự sôi động của sàn HNX được đóng góp phần lớn từ giao dịch ở cổ phiếu SHB. Cổ phiếu này chỉ giảm nhẹ vào đầu phiên khi có thông tin lỗ trong quý III/2012 và nhanh chóng đảo chiều tăng và đạt giá trần sau đó. Khối lượng khớp lệnh (KLKL) tại SHB chiếm gần 25% tổng KLKL của sàn HNX. Bên cạnh SHB, nhiều mã dẫn dắt khác cũng tăng giá tốt ở phiên này, như VCG, BVS, VND, ACB, KLS, PVX...

Hôm nay, NĐT nước ngoài mua ròng 25,9 tỷ đồng trên HSX và 1,3 tỷ đồng trên HNX. GAS là cổ phiếu được mua ròng mạnh nhất (24 tỷ đồng), tiếp đến là HSG (6,4 tỷ đồng).

Thông tin kinh tế và Nhận định thị trường

SHB hôm nay tăng trần sau khi kết quả kinh doanh quý III được công bố vào cuối tuần qua. Kết quả kinh doanh quý đầu tiên hợp nhất SHB-HBB, ngân hàng này lỗ 1.707 tỷ đồng, lũy kế lỗ hơn 1.100 tỷ đồng. Có lẽ kết quả này không gây bất ngờ cho nhà đầu tư vì phương án phân bổ khoản lỗ từ HBB đã được trình Đại Hội Cổ đông với số lỗ dự kiến sẽ xử lý trong năm 2012 là 1.829 tỷ đồng. Theo giải trình từ SHB, mặc dù lũy kế 9 tháng các đơn vị SHB cũ đạt lợi nhuận 610 tỷ đồng nhưng do số lỗ của các đơn vị kinh doanh thuộc HBB cũ lên đến 1.715 tỷ đồng nên toàn hệ thống chịu khoản lỗ lũy kế hơn 1.100 tỷ đồng. Nguyên nhân lỗ chủ yếu do trích lập dự phòng hơn 2.100 tỷ đồng, trích lập các khoản nợ xấu từ HBB chuyển sang. Xét riêng các đơn vị SHB cũ, hiệu quả kinh doanh cũng có phần sụt giảm trong quý III so với các quý trước. Bên cạnh đó, việc xử lý nợ tại HBB tuy sẽ dứt điểm khoản nợ xấu tính toán trong phương án sáp nhập được nêu ra trong năm nay nhưng khoản nợ Vinashin (gồm cho vay và trái phiếu) vẫn cần được phân bổ trích lập dự phòng trong các năm sau. Kế hoạch lợi nhuận trước thuế 1.850 tỷ đồng đối với toàn hệ thống và

thậm chí xét riêng các đơn vị SHB cũ cũng khó có khả năng hoàn thành.

Nielsen: Niềm tin người tiêu dùng Việt Nam xuống thấp nhất từ quý I/2009.

Theo khảo sát được thực hiện từ ngày 10/08 đến 07/09 của Nielsen, Chỉ số niềm tin người tiêu dùng toàn cầu tăng 1 điểm lên 92 trong quý III/2012 và tăng 4 điểm so với cùng kỳ năm trước. Hơn 50% các quốc gia được Nielsen làm khảo sát đã lạc quan hơn trong quý này, tăng so với 41% trong quý trước. Tuy nhiên, Chỉ số niềm tin người tiêu dùng Việt Nam tiếp tục giảm 8 điểm, xuống còn 87 điểm, trong quý III/2012. Đây là mức thấp nhất kể từ quý I/2009. Tâm lý thận trọng thể hiện rõ ở người tiêu dùng Việt Nam khi 91% người được hỏi thừa nhận mình đã thay đổi thói quen mua sắm so với năm ngoái để tiết kiệm sinh hoạt phí, tăng từ 86% trong quý II và 84% trong quý I/2012. Gas và điện vẫn là khoản được tiết kiệm nhất với 68% lựa chọn của người tiêu dùng, kế đến là quần áo mới (67%), giải trí ở ngoài (66%) và chi phí điện thoại (55%).

Giảm giá xăng trước diễn biến giá xăng dầu thuận lợi, giá thế giới tiếp tục giảm trong nửa đầu tháng 11.

Tính bình quân 30 ngày (kể từ 13/10), giá bán lẻ xăng RON 92 đang cao hơn giá cơ sở 522 đồng mỗi lít (giá cơ sở được tính toán dựa trên giá nhập khẩu, cộng các loại thuế, phí và lợi nhuận định mức của doanh nghiệp). Dựa trên tính toán này, liên bộ Tài chính – Công thương quyết định giảm giá xăng và dầu mazut là 500 đồng một lít, đưa xăng RON 92 kể từ sau 18h ngày 11/11 về mức 23.150 đồng một lít, mazut 3,5S còn 18.150 đồng một kg. Các mặt hàng còn lại là dầu hỏa và diesel vẫn giữ nguyên giá 21.900 và 21.850 đồng một lít do các doanh nghiệp vẫn lỗ. Cùng với quyết định điều chỉnh giá, liên bộ cũng yêu cầu doanh nghiệp ngừng trích quỹ bình ổn với 2 mặt hàng diesel và dầu hỏa. Theo đó, mức trích quỹ với 2 mặt hàng này giảm từ 300 và 500 đồng mỗi lít hiện nay xuống 0 đồng.

Các chỉ số tăng điểm tích cực, thanh khoản cải thiện trong phiên giao dịch đầu tuần.

Nhóm cổ phiếu bluechips, đặc biệt là các cổ phiếu lớn ngành chứng khoán và bất động sản (sàn HSX) và ngành ngân hàng (sàn HNX), tăng giá tốt là động lực giúp các chỉ số duy trì đà tăng điểm của phiên cuối tuần trước. Điểm tích cực khác ở phiên hôm nay là sự cải thiện thanh khoản, tổng giá trị khớp lệnh trên cả hai sàn đạt khoảng 610 tỷ đồng, tăng hơn 40% so với mức bình quân của tuần trước.

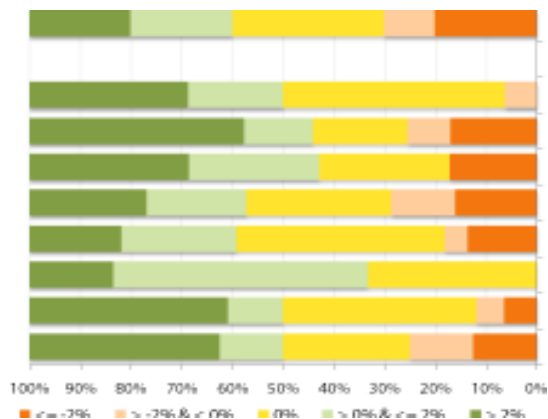
Về phía vĩ mô, có thể thông tin giảm giá xăng được công bố vào chiều muộn ngày 11/11 đã giúp NĐT yên tâm hơn với khả năng kiểm soát thành công lạm phát năm 2012 của cơ quan điều hành. Ngoài ra, trong tuần này, Quốc hội tiến hành các phiên chất vấn Thủ tướng và bốn vị bộ trưởng. Qua đó, kỳ vọng sẽ có lời giải cho các vấn đề đang nhận được nhiều quan tâm của dư luận như các vấn đề về sản xuất, công nghiệp, xây dựng, nông nghiệp và các ngành kinh tế khác đã làm cho kinh tế của đất nước có hiện tượng trì trệ chưa đủ sức phục hồi như thất nghiệp, khó khăn, nợ xấu, hàng tồn kho ứ đọng...

Diễn biến thị trường phiên hôm nay cho thấy NĐT đang lạc quan hơn so với tuần trước. Bên cạnh đó, kỳ vọng triển vọng vĩ mô sẽ rõ ràng hơn sau kỳ chất vấn của Quốc hội sẽ giúp duy trì tốt tâm lý NĐT trong tuần này. Do vậy, chúng tôi cho rằng xu hướng các chỉ số sẽ diễn biến tích cực trong tuần này đang có xác suất xảy ra cao.

THỐNG KÊ GIAO DỊCH

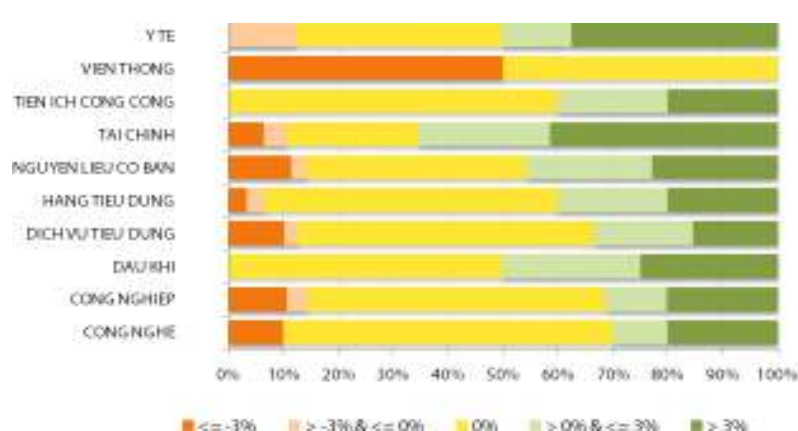
HSX

Cổ phiếu tăng/giảm giá theo ngành



HNX

Cổ phiếu tăng/giảm giá theo ngành



05 CP tăng / giảm giá mạnh nhất

Mã	Giá	(+) %	±% (T-10)	Mã	Giá	(-) %	±%(T-10)
OGC	8,4	5,00%	0,00%	GIL	34,9	-4,90%	-9,11%
SFI	16,8	5,00%	9,09%	FBT	3,9	-4,88%	-18,75%
SMC	12,6	5,00%	1,61%	LHG	15,7	-4,85%	-7,65%
L10	6,4	4,92%	-8,57%	AGD	50,0	-4,76%	0,00%
DAG	10,8	4,85%	4,85%	ITD	4,0	-4,76%	-21,57%

05 CP tăng / giảm giá mạnh nhất

Mã	Giá	(+) %	±% (T-10)	Mã	Giá	(-) %	±%(T-10)
KTS	33,9	6,94%	9,00%	SVN	41,4	-6,97%	-6,97%
NSN	3,1	6,90%	29,17%	TMC	10,9	-6,84%	0,93%
TIG	3,1	6,90%	-6,06%	LTC	4,1	-6,82%	-8,89%
PTI	9,4	6,82%	-6,93%	DST	2,8	-6,67%	-6,67%
HDO	6,3	6,78%	14,55%	CTX	7,3	-6,41%	-2,67%

05 CP có KLGD / GTGD lớn nhất

Mã	KLGD (ngàn CP)	Tỷ trọng (%)	Mã	GTGD (tỷ đồng)	Tỷ trọng (%)
MBB	2.742	11,83	MBB	36,76	12,79
BGM	1.611	6,95	STB	20,92	7,28
ITA	1.295	5,59	KDC	13,77	4,79
STB	1.134	4,89	CTG	13,19	4,59
HQC	734	3,16	HAG	9,91	3,45

05 CP có KLGD / GTGD lớn nhất

Mã	KLGD (ngàn CP)	Tỷ trọng (%)	Mã	GTGD (tỷ đồng)	Tỷ trọng (%)
SHB	9.758	23,52	SHB	49,20	19,58
NVB	4.219	10,17	VND	29,42	11,71
VND	3.544	8,54	NVB	28,27	11,25
SCR	3.483	8,40	KLS	16,72	6,65
PVX	3.204	7,72	SCR	14,80	5,89

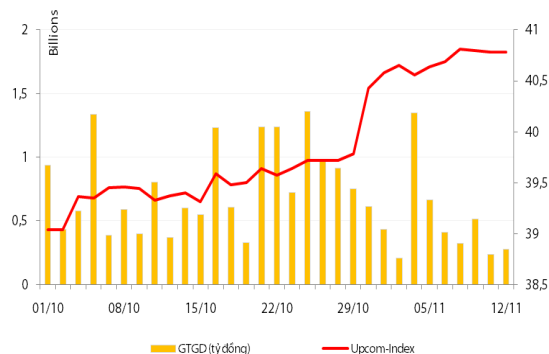
05 CP có GTGD ròng nhiều nhất của NĐTNN (tỷ đồng)

Mã	GT mua	GT bán	Mua ròng	Mã	GT mua	GT bán	Bán ròng
GAS	24,07	0,00	24,07	STB	0,04	4,66	(4,63)
HSG	6,41	0,00	6,41	BVH	0,25	4,37	(4,12)
KDC	15,99	13,64	2,35	EIB	0,00	1,61	(1,61)
PGD	1,37	0,00	1,37	HAG	5,86	7,32	(1,46)
CTG	2,34	0,96	1,37	SBT	0,00	1,42	(1,42)

05 CP có GTGD ròng nhiều nhất của NĐTNN (tỷ đồng)

Mã	GT mua	GT bán	Mua ròng	Mã	GT mua	GT bán	Bán ròng
PVX	2,35	0,02	2,33	PGS	-	1,69	(1,69)
DAD	0,18	-	0,18	KLS	0,01	0,07	(0,06)
DID	0,10	0,01	0,08	PVI	-	0,04	(0,04)
DBC	0,08	-	0,08	TCS	-	0,03	(0,03)
MCF	0,08	-	0,08	VND	-	0,02	(0,02)

UpCom



Đóng cửa phiên giao dịch đầu tuần, Upcom Index không đổi và giữ vững ở mức 40,78 điểm. Thanh khoản tương đương phiên cuối tuần trước với giá trị khớp lệnh đạt 279,3 triệu đồng.

NĐT nước ngoài không có giao dịch nào trong phiên hôm nay.

Cổ phiếu có thanh khoản cao nhất trên sàn Upcom là CHP (~12.700 đv), CAD (~10.300 đv), và VSP (~6.500 đv).

Cổ phiếu tăng điểm mạnh nhất trong phiên là SCO (+8,7%) lên 5.000 đồng/cp, cổ phiếu giảm điểm mạnh nhất là FBA (-9,9%) còn 26.400 đồng/cp.

Toàn sàn có 9 mã tăng giá, 10 mã giảm giá và 108 mã đứng giá và không có giao dịch.

Thị trường OTC

STT	Tên công ty	Viết tắt	Ngày 18/09/2012	
			Giá thấp nhất	Giá cao nhất
TÀI CHÍNH - NGÂN HÀNG				
1	Ngân hàng TMCP Kỹ Thương VN	TECHCOMBANK	10.000	12.000
2	Ngân hàng TMCP Đông Á	EAB	9.500	10.500
3	Ngân hàng TMCP Phương Nam	SOUTHERNBANK	9.500	10.500
4	NH TMCP Ngoại Quốc Doanh VN	VPB	8.000	9.000
5	Ngân hàng TMCP Quốc Tế	VIB	10.000	11.000
DƯỢC PHẨM - Y TẾ				
1	CTCP Bệnh Viện Tim Tâm Đức	TDH	21.000	23.000
2	Công ty Cổ phần Pymepharco	PYMEPHARCO	65.000	68.000
CÔNG NGHIỆP				
1	CTCP Dây và Cáp Điện Việt Nam	CADIVI	16.000	17.000
2	CTCP Đại lý Hàng Hải Việt Nam	VOSA	11.000	11.000
NGUYÊN LIỆU CƠ BẢN				
1	CTCP Bảo Vệ Thực Vật An Giang	AGPPS	53.000	57.000
HÀNG TIÊU DÙNG				
1	CTCP Công Nghiệp TM Masan	MASAN	60.000	70.000
2	Tổng CTCP May Việt Tiến	VTEC	17.000	18.000
3	Tổng công ty Bia rượu nước giải khát Sài Gòn	SABECO	48.000	52.000
KHÁC				
1	CTCP Bất Động Sản EXIM	EXIMLAND	14.000	15.000
2	CTCP Bảo Hiểm Nhà Rông	BLIC	12.500	13.500

LỊCH SỰ KIỆN

Mã CK	Ngày GD không hưởng quyền	Ngày chốt danh sách	Sự kiện	Tỉ lệ	Đợt - Năm	Ngày thực hiện	TG ĐK thực hiện quyền	TG chuyển nhượng	Giá (đ/cp)
HSG	26/11/2012	28/11/2012	Cổ tức bằng tiền	5%	4-2010-2011	20/12/2012			
ST8	26/11/2012	28/11/2012	Cổ tức bằng tiền	20%	2-2012	06/12/2012			
PPC	21/11/2012	23/11/2012	Lấy ý kiến cổ đông bằng văn bản						
SSI	21/11/2012	23/11/2012	Cổ tức bằng tiền	10%	2011	14/12/2012			
PGD	20/11/2012	22/11/2012	Cổ tức bằng tiền	10%	1-2012	05/12/2012			
HRC	20/11/2012	22/11/2012	Cổ tức bằng tiền	15%	1-2012	05/12/2012			
THG	19/11/2012	21/11/2012	Cổ tức bằng tiền	3%	1-2012	05/12/2012			
AGM	16/11/2012	20/11/2012	Cổ tức bằng tiền	10%	1-2012	07/12/2012			
CLC	16/11/2012	20/11/2012	Cổ tức bằng tiền	10%	1-2012	20/12/2012			
VTF	16/11/2012	20/11/2012	ĐHCĐ bất thường năm 2012						
CMV	16/11/2012	20/11/2012	Cổ phiếu thưởng	8%					
SBT	15/11/2012	19/11/2012	Cổ tức bằng tiền	15%	1-2012	30/11/2012			
HTC	14/11/2012	16/11/2012	Cổ tức bằng tiền	5%	2-2012	05/12/2012			
CII	14/11/2012	16/11/2012	Cổ tức bằng tiền	8%	1-2012	28/12/2012			
BBS	14/11/2012	16/11/2012	Cổ tức bằng tiền	12%	2011	07/12/2012			
MBB	13/11/2012	15/11/2012	Cổ tức bằng tiền	10%	1-2012	29/11/2012			
AAM	13/11/2012	15/11/2012	Cổ tức bằng tiền	10%	1-2012	14/12/2012			
SVI	13/11/2012	15/11/2012	Cổ tức bằng tiền	10%	2-2012	03/12/2012			
TLH	13/11/2012	15/11/2012	Cổ tức bằng CP	100:09					

Nguồn: HSX, HNX

LIÊN HỆ GIAO DỊCH

Thông tin chi tiết về giá, tình hình giao dịch và nhận định về cổ phiếu, xin vui lòng liên hệ với **Phòng Môi Giới** – CTCP CK Rồng Việt:

Địa chỉ: Lầu 2, 141 Nguyễn Du, Quận 1, TP.HCM

Điện thoại: 08.39302156/ 08.62992006

Liên hệ: A. Tuấn (ext. 237), A.Hùng (ext.212), A. Đàm (ext. 225), A. Thành (ext. 227), A. Thụy (ext: 231), C. Hương (ext. 203)

Fax: (84 8) 6291 7986



Bản tin này được chuẩn bị cho mục đích duy nhất là cung cấp thông tin và không nhằm đưa ra bất kỳ đề nghị hay hướng dẫn mua bán chứng khoán cụ thể nào. Các quan điểm và khuyến cáo được trình bày trong bản tin này không tính đến sự khác biệt về mục tiêu, nhu cầu, chiến lược và hoàn cảnh cụ thể của từng nhà đầu tư. Ngoài ra, nhà đầu tư cũng ý thức có thể có các xung đột lợi ích ảnh hưởng đến tính khách quan của bản tin này. Nhà đầu tư nên xem bản tin này như một nguồn tham khảo khi đưa ra quyết định đầu tư và phải chịu toàn bộ trách nhiệm đối với quyết định đầu tư của chính mình. RONGVIET SECURITIES tuyệt đối không chịu trách nhiệm đối với toàn bộ hay bất kỳ thiệt hại nào, hay sự kiện bị coi là thiệt hại, đối với việc sử dụng toàn bộ hoặc từng phần thông tin hay ý kiến nào của bản tin này.

Thông tin sử dụng trong bản tin này được RONGVIET SECURITIES thu thập từ những nguồn mà chúng tôi cho là đáng tin cậy. Tuy nhiên, chúng tôi không đảm bảo rằng những thông tin này là hoàn chỉnh hoặc chính xác. Các quan điểm và ước tính của chúng tôi có giá trị đến ngày phát hành bản tin và có thể thay đổi mà không cần báo trước.