

**Thị trường hôm nay: Đảo ngược tình thế**

(Nguyễn Huy Phương – [phuong.nh@vdsc.com.vn](mailto:phuong.nh@vdsc.com.vn))

- Thị trường tiếp tục diễn biến điều chỉnh trong phiên, tuy nhiên mức điều chỉnh khá khiêm tốn và thị trường có động thái hồi phục trở lại.
- Với tín hiệu hỗ trợ hiện tại, có khả năng dòng tiền sẽ tiếp tục duy trì và tạo động lực hỗ trợ cho thị trường.

Tiếp tục trạng thái thận trọng từ phiên trước, thị trường bước vào phiên mới với sắc đỏ. Tuy nhiên, mức giảm điểm khá hạn chế, thị trường dần hồi phục và ổn định tại vùng tham chiếu. Diễn biến thị trường bắt đầu có khởi sắc khi về gần cuối phiên giao dịch. Kết phiên, VN-Index tăng 9 điểm (+0,78%), đóng cửa tại 1.163,12 điểm. Thanh khoản khớp lệnh tăng nhẹ với 571 triệu cổ phiếu được khớp lệnh trên sàn HOSE.

Nhóm VN30 tăng 8,89 điểm (+0,77%), đóng cửa tại 1.170,19 điểm. Trong nhóm, có 21 mã tăng giá như MWG (+3,3%), HPG (+2,6%), VHM (+2,5%), MSN (+2,3%), GVR (+1,9%) ... Ngược lại, chỉ có 4 mã đóng cửa trong sắc đỏ, đó là SSB (-1,5%), TCB (-0,4%), BCM (-0,2%) và GAS (-0,1%).

Với diễn biến khởi sắc cuối phiên, nhiều nhóm ngành lấy lại được sắc xanh, đồng thời số lượng cổ phiếu tăng giá cũng được gia tăng đáng kể. Nổi bật là nhóm Thép và nhóm Bán lẻ với mức tăng mạnh và hỗ trợ tích cực lên thị trường. Bên cạnh đó, nhóm Chứng khoán, nhóm Hóa chất, nhóm Bất động sản, nhóm Xây dựng ... cũng có diễn biến sôi động.

Khối ngoại tiếp tục mua ròng trên sàn HOSE, với giá trị 148,6 tỷ đồng. Trong đó, họ mua nhiều tại MWG (+147,2 tỷ), STB (+75,8 tỷ), VPB (+50,8 tỷ), VCG (+50,7 tỷ), BID (+26,7 tỷ) ... Ở chiều ngược lại, họ bán mạnh tại SSI (-66,8 tỷ), VNM (-61,2 tỷ), KDH (-40 tỷ), VRE (-34,8 tỷ), HDG (-23,5 tỷ) ...

Thị trường tiếp tục diễn biến điều chỉnh trong phiên, tuy nhiên mức điều chỉnh khá khiêm tốn và thị trường có động thái hồi phục trở lại. Thanh khoản vẫn ở mức thấp, cho thấy nguồn cung giá thấp khá hạn chế. Dự kiến thị trường sẽ tiếp tục thử thách vùng cản 1.160 – 1.170 điểm trong thời gian gần tới và nguồn cung có thể vẫn còn gây sức ép. Tuy nhiên, với tín hiệu hỗ trợ hiện tại, có khả năng dòng tiền sẽ tiếp tục duy trì và tạo động lực hỗ trợ cho thị trường. Do vậy, Quý Nhà đầu tư cần quan sát diễn biến cung cầu tại vùng cản để đánh giá trạng thái thị trường. Tuy nhiên, hiện tại có thể cân nhắc lựa chọn các cổ phiếu đang có tín hiệu tốt từ vùng hỗ trợ để mua tích lũy với kỳ vọng tăng giá ngắn hạn.

**Góc nhật ký chuyên viên**

**Hy vọng phục hồi về triển vọng xuất khẩu năm 2024 đứng trước nhiều thách thức**

(My Trần – [my.tth@vdsc.com.vn](mailto:my.tth@vdsc.com.vn))

Nếu quý khách quan tâm đến chủ đề này, vui lòng truy cập [website link](#) để xem nội dung chi tiết.

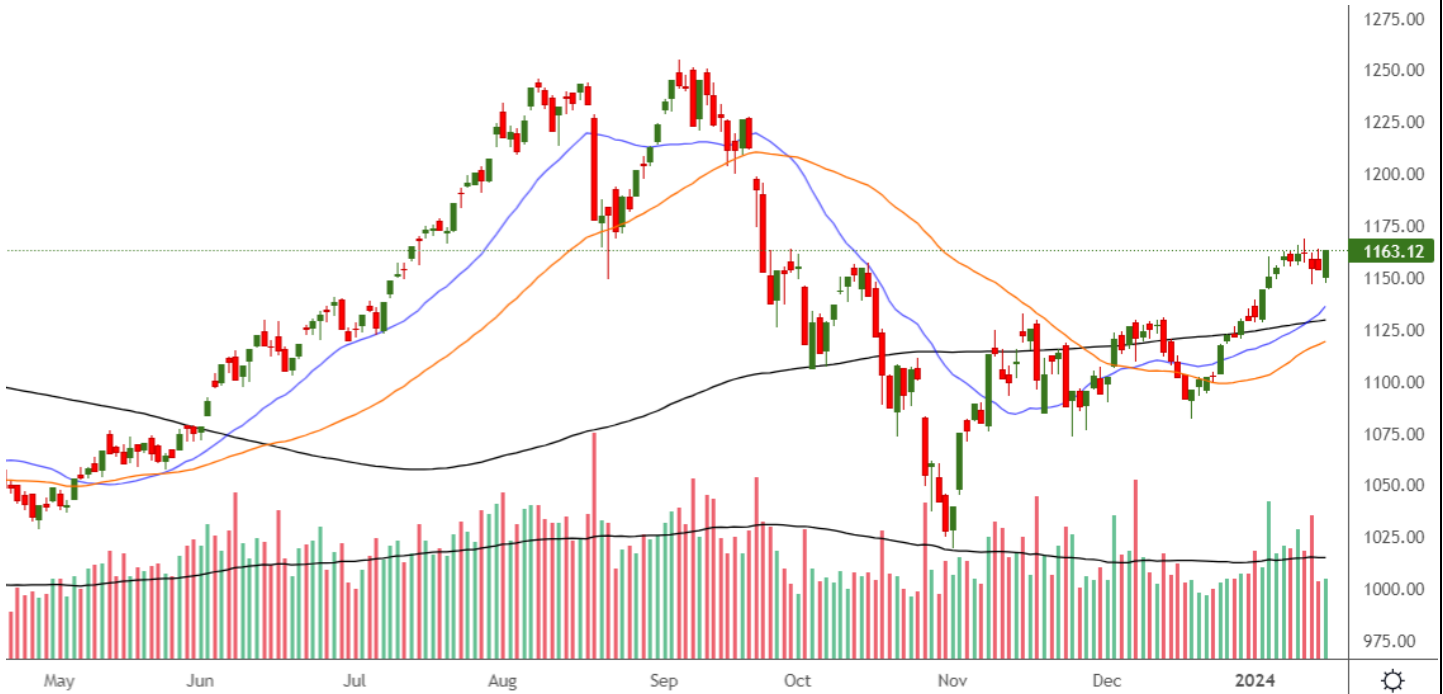
**“Đảo ngược  
tình thế”**

**PHÂN TÍCH KỸ THUẬT HÀNG NGÀY**

**VN-Index**

VN-Index tăng 9 điểm (+0,78%), đóng cửa tại 1.163,12 điểm. Thanh khoản khớp lệnh tăng nhẹ với 571 triệu cổ phiếu.

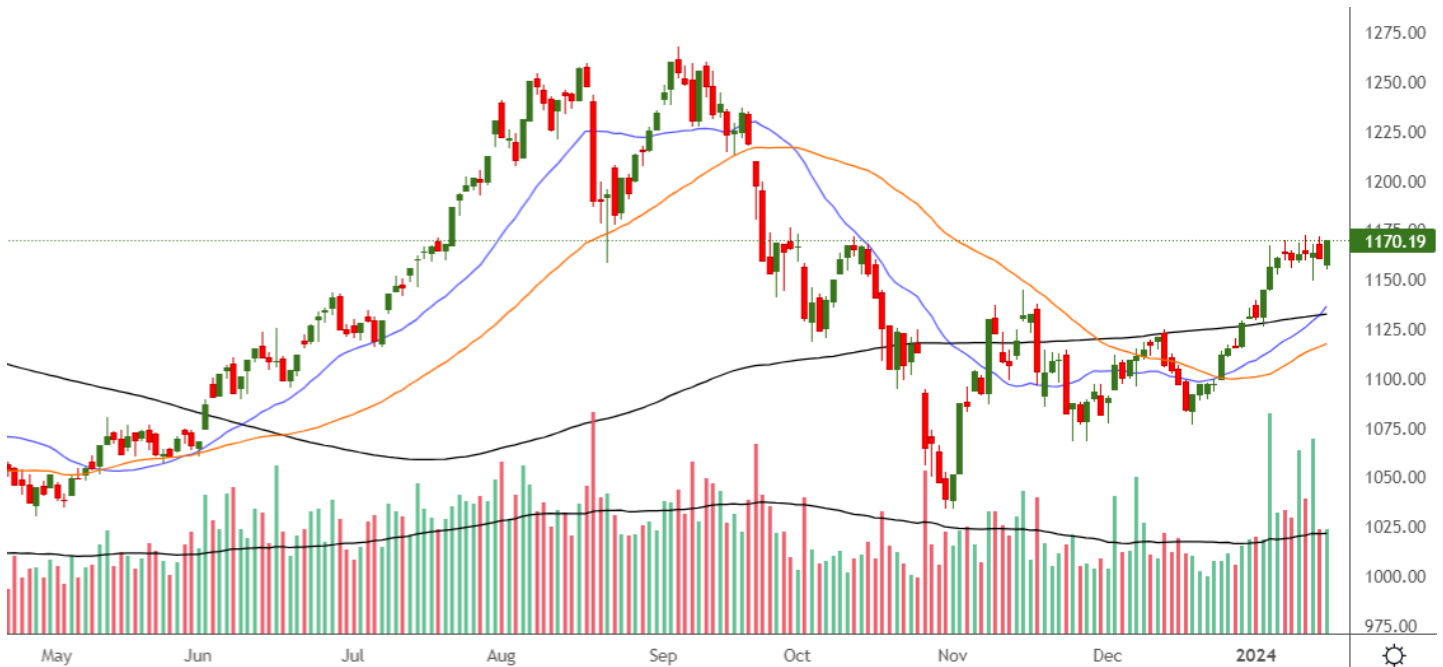
VN-Index điều chỉnh nhẹ và có động thái hồi phục trở lại. Thanh khoản vẫn ở mức thấp, cho thấy nguồn cung giá thấp khá hạn chế. Dự kiến VN-Index sẽ tiếp tục thử thách vùng cản 1.160 – 1.170 điểm trong thời gian gần tới và nguồn cung có thể vẫn còn gây sức ép. Tuy nhiên, với tín hiệu hỗ trợ hiện tại, có khả năng dòng tiền sẽ tiếp tục duy trì và tạo động lực hỗ trợ.



**VN30-Index**

VN30-Index tăng 8,89 điểm (+0,77%), đóng cửa tại 1.170,19 điểm. Thanh khoản khớp lệnh tăng nhẹ với 198,4 triệu cổ phiếu.

VN30-Index cũng hồi phục trở lại nhờ nguồn cung giá thấp khá hạn chế. Dự kiến chỉ số sẽ có diễn biến tranh chấp nhưng có khả năng dòng tiền sẽ tiếp tục duy trì và tạo động lực hỗ trợ.



**Khuyến nghị:** Thị trường điều chỉnh nhẹ và có động thái hồi phục trở lại. Dự kiến thị trường sẽ tiếp tục thử thách vùng cản 1.160 – 1.170 điểm trong thời gian gần tới và nguồn cung có thể vẫn còn gây sức ép. Tuy nhiên, với tín hiệu hỗ trợ hiện tại, có khả năng dòng tiền sẽ tiếp tục duy trì và tạo động lực hỗ trợ cho thị trường. Do vậy, Quý Nhà đầu tư cần quan sát diễn biến cung cầu tại vùng cản để đánh giá trạng thái thị trường. Tuy nhiên, hiện tại có thể cân nhắc lựa chọn các cổ phiếu đang có tín hiệu tốt từ vùng hỗ trợ để mua tích lũy với kỳ vọng tăng giá ngắn hạn.

## SỰ KIỆN TRONG NƯỚC

Thời gian	Sự kiện
01/01/2024	Công bố chỉ số quản lý thu mua (PMI)
15/01/2024	Công bố thành phần cổ phiếu mới trong VN30
18/01/2024	Đáo hạn HĐTL tháng 01 (VN30F2401)
29/01/2024	Công bố số liệu kinh tế Việt Nam tháng 1

## SỰ KIỆN THẾ GIỚI

Thời gian	Quốc gia	Sự kiện
02/01/2024	Mỹ	Công bố chỉ số quản lý thu mua (PMI) Mỹ
03/01/2024	Mỹ	Công bố báo cáo "Khảo sát việc làm và luân chuyển lao động (JOLTS)
03/01/2024	Mỹ	Thành viên FOMC - Barkin phát biểu
04/01/2024	Mỹ	Thống kê tồn kho dầu thô của EIA
04/01/2024	Mỹ	Thống kê tồn kho khí tự nhiên của EIA
04/01/2024	Mỹ	Biên bản cuộc họp FOMC
05/01/2024	Châu Âu	Chỉ Số Giá Sản Xuất (PPI) Châu Âu tháng 12
06/01/2024	Mỹ	Thành viên FOMC - Barkin phát biểu
10/01/2024	Mỹ	Thống kê tồn kho dầu thô của EIA
11/01/2024	Mỹ	Thống kê tồn kho khí tự nhiên của EIA
11/01/2024	Mỹ	Công bố Chỉ số giá tiêu dùng (CPI) Mỹ tháng 12
12/01/2024	Mỹ	Công bố số dư Cục Dự trữ Liên bang Mỹ (Fed)
12/01/2024	Trung Quốc	Công bố Chỉ số giá tiêu dùng (CPI) Trung Quốc tháng 12
12/01/2024	Mỹ	Chỉ Số Giá Sản Xuất (PPI) Mỹ tháng 12
17/01/2024	Trung Quốc	Công bố chỉ số sản xuất công nghiệp Trung Quốc tháng 12
17/01/2024	Mỹ	Công bố chỉ số sản xuất công nghiệp Mỹ tháng 12
17/01/2024	Trung Quốc	Công bố doanh số bán lẻ Trung Quốc tháng 12
17/01/2024	Mỹ	Công bố doanh số bán lẻ Mỹ tháng 12
18/01/2024	Mỹ	Thống kê tồn kho dầu thô của EIA
18/01/2024	Mỹ	Thống kê tồn kho khí tự nhiên của EIA
24/01/2024	Mỹ	Thống kê tồn kho dầu thô của EIA
25/01/2024	Mỹ	Thống kê tồn kho khí tự nhiên của EIA
25/01/2024	Châu Âu	BOJ tuyên bố chính sách tiền tệ
26/01/2024	Mỹ	Công bố chỉ số giá PCE Mỹ tháng 12
31/01/2024	Mỹ	Thống kê tồn kho dầu thô của EIA

## TIN TỨC RÔNG VIỆT

BÁO CÁO CÔNG TY (5 báo cáo phát hành gần nhất)	Ngày phát hành	Khuyến nghị	Giá mục tiêu
VIB – Ngân hàng bán lẻ với định hướng khác biệt mang lại giá trị trong dài hạn	22/12/2023	Mua – 1 năm	24.600
FRT – Bức tranh 2024 sáng hơn nhờ triển vọng từ chuỗi Long Châu	19/12/2023	Tích lũy – 1 năm	112.800
PC1 – Thận trọng với kỳ vọng tăng trưởng phía trước	25/7/2023	Trung lập – 1 năm	28.300
GMD – Cần thêm thời gian cho sự phục hồi khi bối cảnh vĩ mô chưa ủng hộ	24/7/2023	Tích lũy – 1 năm	63.400
MWG – Doanh thu dần cải thiện, nhưng gặp ghềnh con đường phục hồi lợi nhuận	20/7/2023	Tích lũy – 1 năm	51.200

Vui lòng xem chi tiết tại <https://www.vdsc.com.vn/trung-tam-phan-tich/doanh-nghiep>

## THÔNG TIN CHỨNG CHỈ QUỸ

Tên quỹ mở	Ngày giao dịch	Phí phát hành (% giá trị giao dịch)	Phí mua lại (% giá trị giao dịch)	GTTSR trên một đv quỹ tại ngày định giá	GTTSR trên một đv quỹ tại ngày định giá kỳ trước	+/- GTTSR trên một đv quỹ so với kỳ trước
<b>DFVN-CAF</b>	17/11/2020	0% - 0,20%	0% - 0,20%	10.773	10.738	0,33%
<b>ENF</b>	19/11/2020	0% - 3%	0%	21.868	21.433	2,03%
<b>MBBF</b>	10/02/2020	0%- 0,5%	0%-1%	11.567	11.462	0,92%
<b>MBVF</b>	12/11/2020	0%	0%-1,4%	16.483	16.326	0,96%
<b>VF1</b>	25/11/2020	0% - 0,6%	0% - 3%	46,218	46.303	-0,18%
<b>VF4</b>	25/11/2020	0% - 0,6%	0% - 3%	18.901	18.945	-0,23%
<b>VFB</b>	19/11/2020	0% - 0,6%	0% - 3%	20.557	20.529	0,13%

## TRUNG TÂM PHÂN TÍCH

**Nguyễn Thị Phương Lam – Trưởng phòng**

**Khối Phân tích và Tư vấn đầu tư**

+ 84 28 6299 2006 | Ext: 1313

[lam.ntp@vdsc.com.vn](mailto:lam.ntp@vdsc.com.vn)

**Trần Hà Xuân Vũ – Trưởng phòng**

**Khối Tư vấn Cá nhân**

+ 84 28 6299 2006 | Ext: 1512

[vu.thx@vdsc.com.vn](mailto:vu.thx@vdsc.com.vn)

## KHỐI MÔI GIỚI KHÁCH HÀNG CÁ NHÂN

**Lê Vương Hùng – Giám đốc khối**

+ 84 28 6299 2006 | Ext: 1214

[hung.lv@vdsc.com.vn](mailto:hung.lv@vdsc.com.vn)

**Phạm Phong Thành – Giám Đốc khối**

+ 84 28 6299 2006 | Ext: 1225

[thanh.pp@vdsc.com.vn](mailto:thanh.pp@vdsc.com.vn)

**Trần Thị Quý – Giám Đốc khối**

+ 84 28 6299 2006 | Ext: 1227

[quy.tt@vdsc.com.vn](mailto:quy.tt@vdsc.com.vn)

## KHỐI MÔI GIỚI KHÁCH HÀNG TỔ CHỨC

**Nguyễn Anh Vũ – Giám Đốc khối**

+ 84 28 6299 2006 | Ext: 1367

[vu.na@vdsc.com.vn](mailto:vu.na@vdsc.com.vn)

## MẠNG LƯỚI HOẠT ĐỘNG

### CÔNG TY CỔ PHẦN CHỨNG KHOÁN RỒNG VIỆT - HỘI SỞ

Tầng 1 đến tầng 8, tòa nhà Viet Dragon  
141 Nguyễn Du, P. Bến Thành, Q.1, TP.HCM  
 ☎ (+84) 28 6299 2006 ✉ info@vdsc.com.vn  
 ☎ (+84) 28 6291 7986 🌐 www.vdsc.com.vn  
 MST 0304734965

### CHI NHÁNH HÀ NỘI

Tầng 10, Tòa nhà Eurowindow  
02 Tôn Thất Tùng, P. Trung Tự, Q. Đống Đa, Hà Nội  
 ☎ (+84) 24 6288 2006  
 ☎ (+84) 24 6288 2008

### CHI NHÁNH NHA TRANG

Tầng 7, Tòa nhà Sacombank, số 76 Quang Trung,  
P. Lộc Thọ, TP. Nha Trang, Khánh Hòa  
 ☎ (+84) 25 8382 0006  
 ☎ (+84) 25 8382 0008

### CHI NHÁNH CẦN THƠ

Tầng 8, Tòa nhà Sacombank  
95-97-99 Võ Văn Tần, P. Tân An, Q. Ninh Kiều, Cần Thơ  
 ☎ (+84) 29 2381 7578  
 ☎ (+84) 29 2381 8387

### CHI NHÁNH VŨNG TÀU

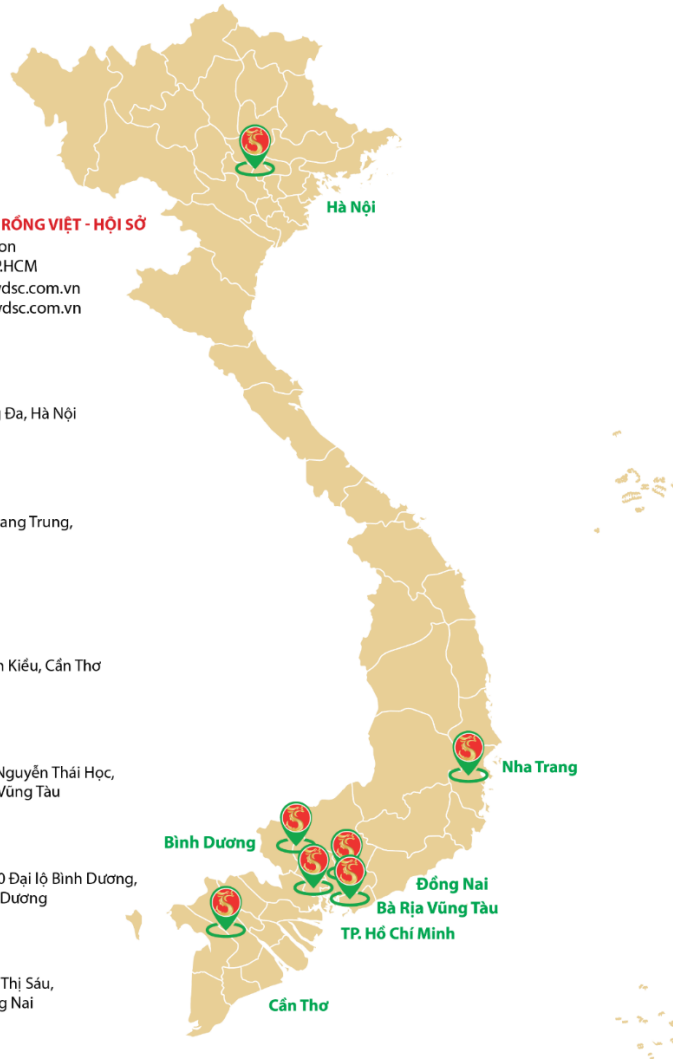
Tầng 2, Tòa nhà VCCI Building, số 155 Nguyễn Thái Học,  
P.7, Thành phố Vũng Tàu, Tỉnh Bà Rịa - Vũng Tàu  
 ☎ (+84) 25 4777 2006

### CHI NHÁNH BÌNH DƯƠNG

Tầng 3, Tòa nhà Becamex Tower, số 230 Đại Lộ Bình Dương,  
P. Phú Hòa, TP. Thủ Dầu Một, tỉnh Bình Dương  
 ☎ (+84) 27 4777 2006

### CHI NHÁNH ĐỒNG NAI

Tầng 8, Tòa nhà TTC Plaza, số 53-55 Võ Thị Sáu,  
P. Quyết Thắng, TP. Biên Hòa, Tỉnh Đồng Nai  
 ☎ (+84) 25 1777 2006



Bản báo cáo này được chuẩn bị cho mục đích duy nhất là cung cấp thông tin và không nhằm đưa ra bất kỳ đề nghị hay hướng dẫn mua bán chứng khoán cụ thể nào. Các quan điểm và khuyến cáo được trình bày trong bản báo cáo này không tính đến sự khác biệt về mục tiêu, nhu cầu, chiến lược và hoàn cảnh cụ thể của từng nhà đầu tư. Ngoài ra, nhà đầu tư cũng ý thức có thể có các xung đột lợi ích ảnh hưởng đến tính khách quan của bản báo cáo này. Nhà đầu tư nên xem báo cáo này như một nguồn tham khảo khi đưa ra quyết định đầu tư và phải chịu toàn bộ trách nhiệm đối với quyết định đầu tư của chính mình. Rong Viet Securities tuyệt đối không chịu trách nhiệm đối với toàn bộ hay bất kỳ thiệt hại nào, hay sự kiện bị coi là thiệt hại, đối với việc sử dụng toàn bộ hoặc từng phần thông tin hay ý kiến nào của bản báo cáo này.

Toàn bộ các quan điểm thể hiện trong báo cáo này đều là quan điểm cá nhân của người phân tích. Không có bất kỳ một phần thu nhập nào của người phân tích liên quan trực tiếp hoặc gián tiếp đến các khuyến cáo hay quan điểm cụ thể trong bản báo cáo này.

Thông tin sử dụng trong báo cáo này được Rong Viet Securities thu thập từ những nguồn mà chúng tôi cho là đáng tin cậy. Tuy nhiên, chúng tôi không đảm bảo rằng những thông tin này là hoàn chỉnh hoặc chính xác. Các quan điểm và ước tính trong đánh giá của chúng tôi có giá trị đến ngày ra báo cáo và có thể thay đổi mà không cần báo cáo trước.

Bản báo cáo này được giữ bản quyền và là tài sản của Rong Viet Securities. Mọi sự sao chép, chuyển giao hoặc sửa đổi trong bất kỳ trường hợp nào mà không có sự đồng ý của Rong Viet Securities đều trái luật, **Bản quyền thuộc Rong Viet Securities, 2024.**