



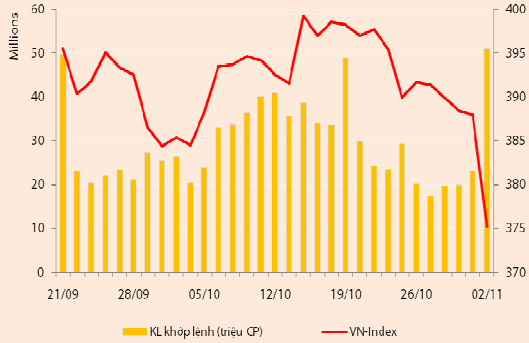
## **BẢN TIN CHỨNG KHOÁN**

Ngày: 02/11/2012

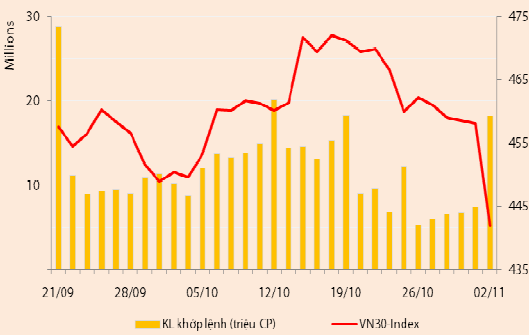
1. Diễn biến giao dịch và thống kê thị trường
2. Thị trường OTC, UPCOM
3. Tin kinh tế tài chính trong nước
4. Lịch sự kiện

**DIỄN BIẾN GIAO DỊCH**

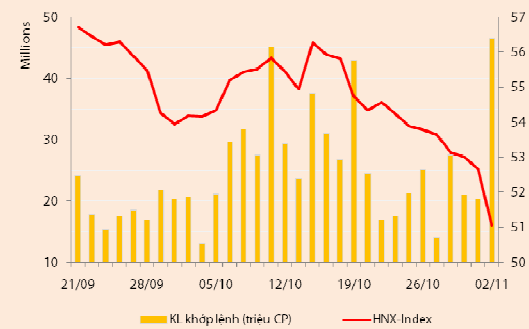
Chỉ số	VN-Index	VN30-Index	HN-Index
<b>2/11/2012</b>	375,26	441,90	51,06
<b>Thay đổi (%)</b>	-3,27%	-3,53%	-3,04%



Thanh khoản	HSX	VN30	HNX
<b>KL khớp lệnh (CP)</b>	51.024.090	18.195.870	46.551.100
<b>Tổng KLGD (CP)</b>	59.148.335	19.205.180	46.975.054
<b>GT khớp lệnh (tỷ đồng)</b>	590,89	281,71	281,53
<b>Tổng GTGD</b>	659,06	302,85	285,70



Giao dịch nước ngoài	HSX	VN30	HNX
<b>Giá trị mua (tỷ đồng)</b>	68,57	27,23	8,96
<b>Giá trị bán (tỷ đồng)</b>	45,38	17,68	0,70
<b>Giao dịch ròng</b>	23,19	9,55	8,27



**Quan sát thị trường**

Các chỉ số giảm mạnh trong phiên giao dịch cuối tuần: VNIndex giảm 3,27% xuống còn 375,26 điểm; VN30 giảm 3,53% còn 441,9 điểm và HNIndex giảm 3,04% còn 51,06 điểm.

Thanh khoản tăng mạnh trong phiên hôm nay. Sàn HSX có 51 triệu cổ phiếu (+121%) được chuyển nhượng, đạt giá trị 591 tỷ đồng (+110%) và sàn HNX có 46,6 triệu cổ phiếu (+129%) được chuyển nhượng, tương ứng 281,5 tỷ đồng (+127%).

**Nguồn cung giá thấp tăng mạnh, VNIndex giảm điểm ngay từ đầu phiên.** Tâm lý tiêu cực xuất hiện ngay từ đầu phiên khiến hàng loạt cổ phiếu giảm về sát giá sàn và VNIndex mất điểm mạnh. Áp lực thoát hàng diễn ra mạnh nhất ở cổ phiếu STB và cổ phiếu này bị giao dịch ở mức giá sàn trong hơn ½ phiên giao dịch buổi sáng. Mức độ giảm giá của mã này được thu hẹp một chút vào cuối phiên khi lượng cung giá sàn cạn kiệt. Hàng loạt cổ phiếu bluechips khác cũng giảm xuống mức sàn vào cuối phiên hôm nay. Nhóm VN30 chỉ có duy nhất KDC tăng nhẹ và 29 mã còn lại giảm giá (17 mã giảm sàn). Đáng chú ý, hàng loạt các trụ cột của thị trường như VNM, VCB, BVH và MSN cùng giảm sàn khiến VNIndex đóng cửa với số điểm gần như thấp nhất phiên.

**HNIndex của sàn Hà Nội diễn biến cùng chiều VNIndex.** Tương tự diễn biến của các cổ phiếu trên sàn HSX, các cổ phiếu sàn HNX bị bán mạnh ngay từ khi mở cửa phiên giao dịch hôm nay. Nguồn cung giá sàn khá dồi dào ở nhóm cổ phiếu dẫn dắt, điển hình như VND, SHB, PVX, BVS và KLS khiến thanh khoản tại các mã này tăng mạnh, đóng góp đáng kể vào mức thanh khoản đột biến hôm nay của sàn này.

Mặc dù mức độ tham gia thị trường của NĐT nước ngoài giảm mạnh so với hôm qua song giá trị mua ròng của khối này lại cao hơn gần gấp đôi. Cụ thể, trên HSX khối ngoại mua ròng 23,2 tỷ đồng và trên sàn HNX khối ngoại mua ròng 8,3 tỷ đồng.

**Thông tin kinh tế và Nhận định thị trường**

**Về thông tin doanh nghiệp, FPT đã có báo cáo KQKD quý III và ba quý 2012.**

Theo đó, lũy kế 9 tháng, doanh thu của FPT chỉ đạt 17.180,4 tỷ, giảm gần 6,7% so với cùng kỳ. So với các quý trước, tình hình kinh doanh của FPT trong quý 3 cũng không có nhiều khác biệt. Mảng tích hợp hệ thống và phân phối do ảnh hưởng của nền kinh tế trong nước nên có doanh thu lũy kế lần lượt sụt giảm 24,7% và 14,6% so với cùng kỳ. Mặt khác, các mảng hoạt động khác vẫn duy trì được sự tăng trưởng về mặt doanh thu trong đó các mảng có sự tăng trưởng tốt là nội dung số, dịch vụ tin học và giáo dục.

Tỷ suất lãi gộp lũy kế 9 tháng của FPT chỉ nhỉnh hơn một ít so với cùng kỳ là 20,4% mặc dù doanh thu mảng phân phối có biên lợi nhuận thấp sụt giảm mạnh. Nguyên nhân chủ yếu là do biên lợi nhuận của mảng nội dung số và phần mềm sụt giảm mạnh. Do phải đầu tư vào các dự án mới và mảng game online gặp khó khăn do Chính phủ ngăn cấm nên biên lợi nhuận của mảng nội dung số bị sụt giảm. Còn biên lợi nhuận của mảng phần mềm suy giảm là do các khách hàng trong nước tạm ngưng đầu tư vào CNTT làm kết quả kinh doanh của mảng phần mềm trong nước giảm mạnh. Các biên lợi nhuận của các mảng hoạt động còn lại cũng có sự biến động tăng giảm nhưng không mạnh như hai mảng hoạt động trên. Một điểm sáng trong kết quả kinh doanh của FPT là mảng viễn thông vốn tạo ra phần lớn lợi nhuận của FPT có biên lợi nhuận trước thuế tăng từ 23,6% lên 26,1%. Chỉ số chi phí bán hàng và chi phí quản lý trên doanh thu lần lượt tăng từ 3,0% lên 3,6% và 6,8% lên 7,2%. Mặt khác, doanh thu từ hoạt động tài chính giảm 153,5 tỷ do lãi tiền gửi giảm mạnh nhưng đồng thời chi phí tài chính giảm gần 320 tỷ do lỗ tỷ giá giảm mạnh. Nhờ đó, tỷ suất lãi ròng chỉ giảm từ 6,7% xuống còn 6,4% và lợi nhuận sau thuế đạt gần 1.091,4 tỷ, giảm 10,9% so với cùng kỳ.

Trong quý còn lại, mảng phần mềm và hệ thống thông tin được dự báo sẽ chuyển biến tốt hơn nên chúng tôi dự báo doanh thu và lợi nhuận sau thuế cả năm của FPT lần lượt là 23.594 tỷ và 1.483 tỷ, tương đương mức EPS là 5.417 tỷ đồng. Như vậy, P/E của FPT hiện vào khoảng 6,3 lần, một mức P/E tương đối hấp dẫn. Do đó, mặc dù kết quả kinh doanh của FPT đang gặp khó khăn trong ngắn hạn nhưng khi nền kinh tế phục hồi thì lợi nhuận của FPT cũng được cải thiện. Do đó, chúng tôi cho rằng nhà đầu tư có thể xem xét mua vào FPT trong dài hạn.

**Theo báo cáo nợ công của Chính phủ thì nợ công năm 2012 của Việt Nam ước hơn 1.632.300 tỉ đồng (55,4% GDP).** Riêng nợ nước ngoài của quốc gia là 1.289.500 tỉ đồng. Đến cuối năm 2011, tổng trị giá vay nước ngoài của Chính phủ đã giải ngân để cho vay lại tương đương 12,6 tỉ USD. Trong số 580 dự án cho vay lại, số dự án có nợ quá hạn đến cuối năm 2011 là 55 dự án. Nhiều dự án gặp khó khăn trong việc trả nợ nước ngoài được Chính phủ bảo lãnh gồm lĩnh vực ximăng (năm dự án) và ngành giấy (hai dự án). Nhật Bản là chủ nợ lớn nhất với 17%, Ngân hàng Thế giới chiếm 13%, Ngân hàng Phát triển châu Á chiếm 8%. Chính phủ đề ra mục tiêu nợ công (bao gồm nợ Chính phủ, nợ được Chính phủ bảo lãnh và nợ chính quyền địa phương) đến năm 2015 không quá 65% GDP, trong đó dư nợ Chính phủ không quá 50% GDP và nợ nước ngoài của quốc gia không quá 50% GDP. Cũng theo báo cáo, đến cuối năm 2011 đã có 91 dự án được cấp bảo lãnh vay nước ngoài với tổng trị giá vốn cam kết là 10,468 tỉ USD, trong đó có 20 dự án đã hoàn trả hết nợ. Còn 71 dự án đang trả nợ với tổng số tiền khoảng 9,83 tỉ USD, các dự án điện chiếm 56,74% tổng giá trị vốn vay, dự án hàng không 17,86%, ximăng 12,09%, dầu khí 4,78%, giấy 4,11%, các dự án thuộc những lĩnh vực khác 4,42%.

**Tuần giao dịch 29/10 - 02/11, điểm số thị trường giảm mạnh trong khi thanh khoản cải thiện nhẹ.** Theo đó, chốt phiên giao dịch cuối tuần, VNIndex giảm 4% và HNIIndex giảm 5% so với cuối tuần trước. Nhờ vào phiên khớp lệnh đột biến cuối tuần, tổng giá trị giao dịch của tuần này tăng nhẹ so với tuần trước. Bình quân một phiên, tổng khối lượng khớp lệnh trên cả hai sàn đạt hơn 52 triệu đơn vị, tương đương 469,7 tỷ đồng, tăng 12% về khối lượng và tăng khoảng 3% về giá trị so với mức bình quân của tuần trước. Mức độ tham gia thị trường trong tuần này của khối ngoại giảm nhẹ song giá trị mua ròng lại cải thiện khoảng 7% so với tuần trước. Nhóm bluechips vẫn là những cổ phiếu ưa thích của NĐT nước ngoài.

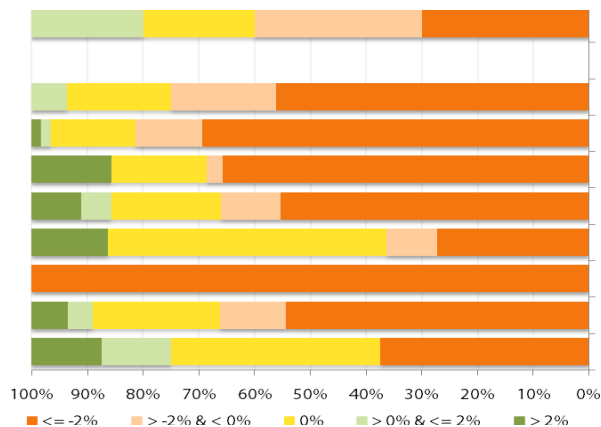
Tuần này, TTCK tiếp tục trải qua giai đoạn trống vắng thông tin. Trong khi đó, báo cáo kinh tế vĩ mô tháng 10/2012 của Tổng cục Thống kê cho thấy thực trạng kinh tế trong tháng đầu tiên của quý IV chưa có sự cải thiện so với hai quý trước đó. Thêm vào đó, các thông tin phát đi từ phiên họp thường kỳ Chính phủ cho thấy nhiều lo ngại về triển vọng kinh tế năm 2013 sẽ tiếp tục đối mặt nhiều khó khăn. Sự kém khả quan của tình hình kinh tế khiến các chỉ số trên TTCK biến động nhẹ theo chiều hướng tiêu cực trong 4/5 phiên của tuần. Thông tin bất ngờ xuất ở phiên cuối tuần, liên quan đến tin đồn bắt giữ các nhân vật có tiếng tăm trong ngành ngân hàng được lan truyền từ trước khi thị trường mở cửa, đã khiến các chỉ số lao dốc mạnh. Nguồn cổ phiếu giá thấp của bên bán và sự mạnh dạn bắt đáy của bên mua giúp thanh khoản tăng mạnh ở phiên này.

Hiện tại chưa có ý kiến chính thức từ phía cơ quan chức năng cũng như bên có liên quan về tin đồn trên. Tuy nhiên, động thái từ nhiệm vị trí Chủ tịch HĐQT của vị lãnh đạo này đang làm tăng mối nghi ngại về khả năng tin đồn là có cơ sở. Mặc dù xét trong dài hạn, chúng tôi đánh giá đây là thông tin tích cực, đặc biệt trong giai đoạn Chính phủ quyết tâm thực hiện phòng chống tham nhũng. Tuy nhiên, trong ngắn hạn, tâm lý NĐT có thể sẽ tác động tiêu cực do các nhân vật bị bắt giam có tiếng tăm trong ngành tài chính. Tuần sau, do vậy, khả năng tiếp tục là tuần kém tích cực của TTCK. Với quan điểm thận trọng, chúng tôi khuyến nghị NĐT chỉ nên cân nhắc tham gia thị trường khi có ý kiến chính thức từ phía cơ quan chức năng về các tin đồn trên.

**THỐNG KÊ GIAO DỊCH**

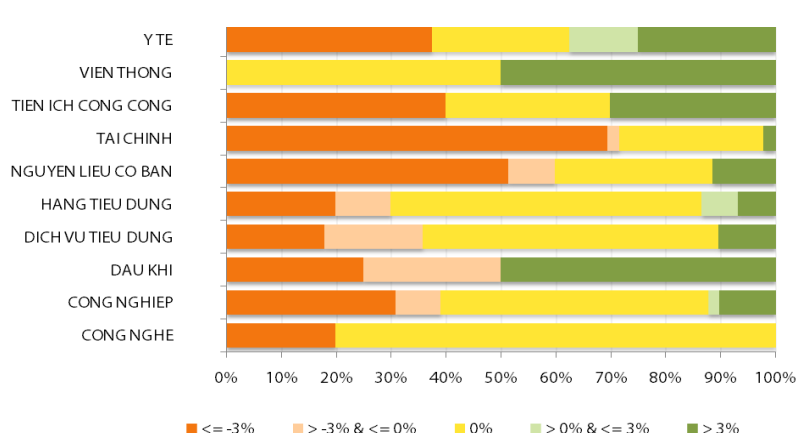
**HSX**

**Cổ phiếu tăng/giảm giá theo ngành**



**HNX**

**Cổ phiếu tăng/giảm giá theo ngành**



**05 CP tăng / giảm giá mạnh nhất**

Mã	Giá	(+) %	±% (T-10)	Mã	Giá	(-) %	±%(T-10)
VNS	24,1	4,78%	-4,74%	ASM	7,6	-5,00%	-10,59%
FDC	22,0	4,76%	2,33%	CTI	7,6	-5,00%	-11,63%
TCO	11,8	4,42%	14,56%	DAG	9,5	-5,00%	-28,57%
IFS	14,3	4,38%	19,17%	C21	13,3	-5,00%	-3,62%
GTA	7,3	4,29%	4,29%	GIL	36,1	-5,00%	-15,06%

**05 CP tăng / giảm giá mạnh nhất**

Mã	Giá	(+) %	±% (T-10)	Mã	Giá	(-) %	±%(T-10)
FDT	21,7	6,90%	6,90%	GLT	11,0	-6,78%	-6,78%
CAP	25,1	6,81%	6,81%	TCS	11,0	-6,78%	-7,56%
DPC	12,6	6,78%	12,50%	VTV	6,9	-6,76%	-2,82%
PPP	9,5	6,74%	20,25%	SLS	25,0	-6,72%	-18,57%
TV4	9,5	6,74%	23,38%	UNI	7,0	-6,67%	-14,63%

**05 CP có KLGD / GTGD lớn nhất**

Mã	KLGD (ngàn CP)	Tỷ trọng (%)	Mã	GTGD (tỷ đồng)	Tỷ trọng (%)
ITA	3.988	7,81	STB	38,88	6,58
SAM	3.065	6	SSI	36,09	6,10
ITC	2.681	5,25	VNM	34,05	5,76
SSI	2.376	4,65	DPM	32,75	5,54
STB	2.103	4,12	MBB	26,03	4,40

**05 CP có KLGD / GTGD lớn nhất**

Mã	KLGD (ngàn CP)	Tỷ trọng (%)	Mã	GTGD (tỷ đồng)	Tỷ trọng (%)
SHB	8.135	17,48	VND	41,34	14,69
PVX	7.738	16,62	SHB	40,01	14,21
VND	5.173	11,11	KLS	35,36	12,56
KLS	4.891	10,51	PVX	31,19	11,08
BVS	1.257	2,70	PGS	13,55	4,81

**05 CP có GTGD ròng nhiều nhất của NĐTNN (tỷ đồng)**

Mã	GT mua	GT bán	Mua ròng	Mã	GT mua	GT bán	Bán ròng
DRC	4,39	0,00	4,39	PGD	0,28	1,99	(1,71)
DPM	8,05	4,02	4,04	MSN	0,12	1,70	(1,58)
HSG	3,70	0,00	3,70	KTB	0,00	1,10	(1,10)
DIG	3,09	0,00	3,09	VNM	0,10	0,77	(0,66)
MBB	1,98	0,06	1,92	STB	0,00	0,38	(0,38)

**05 CP có GTGD ròng nhiều nhất của NĐTNN (tỷ đồng)**

Mã	GT mua	GT bán	Mua ròng	Mã	GT mua	GT bán	Bán ròng
VND	3,80	-	3,80	BVS	-	0,45	(0,45)
LAS	1,90	-	1,90	CAP	-	0,09	(0,09)
DBC	0,76	-	0,76	PVI	-	0,03	(0,03)
EBS	0,43	-	0,43	STL	-	0,02	(0,02)
HDO	0,41	-	0,41	DLR	0,03	0,04	(0,01)

## UpCom



Đóng cửa phiên giao dịch ngày 02/11, Upcom Index giảm 0,22% còn 40,56 điểm. Thanh khoản tăng mạnh trong phiên cuối tuần. Toàn sàn Upcom chỉ có 127.700 cổ phiếu được chuyển nhượng, tương đương giá trị 1,57 tỷ đồng.

NĐT nước ngoài thực hiện một giao dịch mua vào 100 cổ phiếu HIG.

Các cổ phiếu có thanh khoản cao nhất sàn Upcom lần lượt là TNY (25.000 đv); VSP (23.900 đv); GHC (12.400 đv); HIG (10.100 đv) và PSP (10.000 đv).

Cổ phiếu tăng điểm mạnh nhất trong phiên là PTP (+9,88%) lên 8.900 đồng/cp và cổ phiếu giảm giá mạnh nhất trong phiên là HIG (-9,09%) còn 4.000 đồng/cp.

Toàn sàn có 5 mã tăng giá, 13 mã giảm giá và 109 mã đứng giá và không có giao dịch.

## Thị trường OTC

STT	Tên công ty	Viết tắt	Ngày 18/09/2012	
			Giá thấp nhất	Giá cao nhất
<b>TÀI CHÍNH - NGÂN HÀNG</b>				
1	Ngân hàng TMCP Kỹ Thương VN	TECHCOMBANK	10.000	12.000
2	Ngân hàng TMCP Đông Á	EAB	9.500	10.500
3	Ngân hàng TMCP Phương Nam	SOUTHERNBANK	9.500	10.500
4	NH TMCP Ngoại Quốc Doanh VN	VPB	8.000	9.000
5	Ngân hàng TMCP Quốc Tế	VIB	10.000	11.000
<b>DƯỢC PHẨM - Y TẾ</b>				
1	CTCP Bệnh Viện Tim Tâm Đức	TDH	21.000	23.000
2	Công ty Cổ phần Pymepharco	PYMEPHARCO	65.000	68.000
<b>CÔNG NGHIỆP</b>				
1	CTCP Dây và Cáp Điện Việt Nam	CADIVI	16.000	17.000
2	CTCP Đại lý Hàng Hải Việt Nam	VOSA	11.000	11.000
<b>NGUYÊN LIỆU CƠ BẢN</b>				
1	CTCP Bảo Vệ Thực Vật An Giang	AGPPS	53.000	57.000
<b>HÀNG TIÊU DÙNG</b>				
1	CTCP Công Nghiệp TM Masan	MASAN	60.000	70.000
2	Tổng CTCP May Việt Tiến	VTEC	17.000	18.000
3	Tổng công ty Bia rượu nước giải khát Sài Gòn	SABECO	48.000	52.000
<b>KHÁC</b>				
1	CTCP Bất Động Sản EXIM	EXIMLAND	14.000	15.000
2	CTCP Bảo Hiểm Nhà Rộng	BLIC	12.500	13.500

**LỊCH SỰ KIỆN**

Mã CK	Ngày GD không hưởng quyền	Ngày chốt danh sách	Sự kiện	Tỉ lệ	Đợt - Năm	Ngày thực hiện	TG ĐK thực hiện quyền	TG chuyển nhượng	Giá (đ/cp)
ST8	26/11/2012	28/11/2012	Cổ tức bằng tiền	20%	2-2012	06/12/2012			
BBS	14/11/2012	16/11/2012	Cổ tức bằng tiền	12%	2011	07/12/2012			
LHC	05/11/2012	07/11/2012	Cổ tức bằng tiền	25%	1-2012	30/11/2012			
DHG	05/11/2012	07/11/2012	Cổ tức bằng tiền	10%	1-2012	29/11/2012			
ABT	01/11/2012	05/11/2012	Cổ tức bằng tiền	15%	3-2012	16/11/2012			
SEC	01/11/2012	05/11/2012	Cổ tức bằng tiền	25%	2012	25/12/2012			
VNI	01/11/2012	05/11/2012	Lấy ý kiến cổ đông bằng văn bản						

Nguồn: HSX, HNX

**LIÊN HỆ GIAO DỊCH**

Thông tin chi tiết về giá, tình hình giao dịch và nhận định về cổ phiếu, xin vui lòng liên hệ với **Phòng Môi Giới** – CTCP CK Rong Việt:

Địa chỉ: Lầu 2, 141 Nguyễn Du, Quận 1, TP.HCM

Điện thoại: 08.39302156/ 08.62992006

Liên hệ: A. Tuấn (ext. 237), A.Hùng (ext.212), A. Đàm (ext. 225), A. Thành (ext. 227), A. Thụy (ext: 231), C. Hương (ext. 203)

Fax: (84 8) 6291 7986



Bản tin này được chuẩn bị cho mục đích duy nhất là cung cấp thông tin và không nhằm đưa ra bất kỳ đề nghị hay hướng dẫn mua bán chứng khoán cụ thể nào. Các quan điểm và khuyến cáo được trình bày trong bản tin này không tính đến sự khác biệt về mục tiêu, nhu cầu, chiến lược và hoàn cảnh cụ thể của từng nhà đầu tư. Ngoài ra, nhà đầu tư cũng ý thức có thể có các xung đột lợi ích ảnh hưởng đến tính khách quan của bản tin này. Nhà đầu tư nên xem bản tin này như một nguồn tham khảo khi đưa ra quyết định đầu tư và phải chịu toàn bộ trách nhiệm đối với quyết định đầu tư của chính mình. RONGVIET SECURITIES tuyệt đối không chịu trách nhiệm đối với toàn bộ hay bất kỳ thiệt hại nào, hay sự kiện bị coi là thiệt hại, đối với việc sử dụng toàn bộ hoặc từng phần thông tin hay ý kiến nào của bản tin này.

Thông tin sử dụng trong bản tin này được RONGVIET SECURITIES thu thập từ những nguồn mà chúng tôi cho là đáng tin cậy. Tuy nhiên, chúng tôi không đảm bảo rằng những thông tin này là hoàn chỉnh hoặc chính xác. Các quan điểm và ước tính của chúng tôi có giá trị đến ngày phát hành bản tin và có thể thay đổi mà không cần báo trước.