



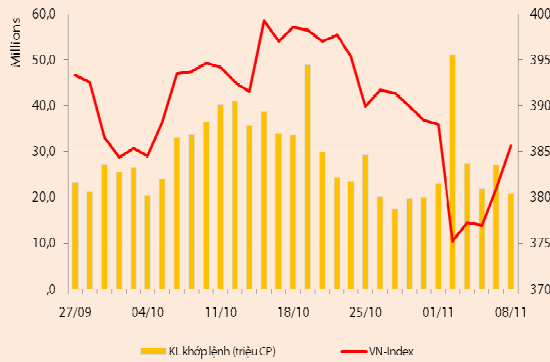
BẢN TIN CHỨNG KHOÁN

Ngày: 08/11/2012

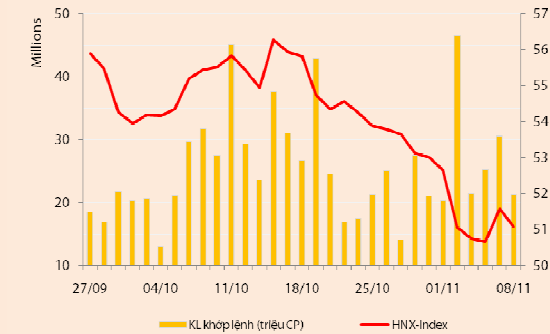
1. Diễn biến giao dịch và thống kê thị trường
2. Thị trường OTC, UPCOM
3. Tin kinh tế tài chính trong nước
4. Lịch sự kiện

DIỄN BIẾN GIAO DỊCH

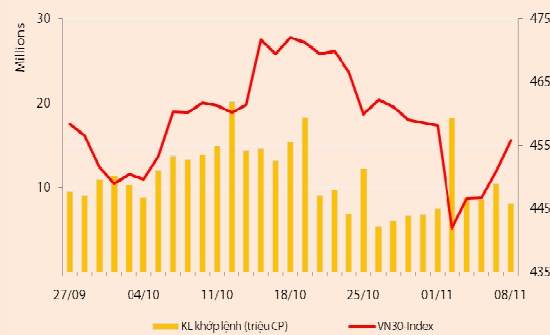
Chỉ số	VN-Index	VN30-Index	HN-Index
8/11/2012	385,60	455,78	51,08
Thay đổi (%)	1,23%	1,10%	-0,97%



Thanh khoản	HSX	VN30	HNX
KL khớp lệnh (CP)	20.853.300	8.000.450	21.169.900
Tổng KLGD (CP)	23.287.530	8.478.350	22.390.459
GT khớp lệnh (tỷ đồng)	293,24	163,61	120,55
Tổng GTGD	364,45	177,13	135,79



Giao dịch nước ngoài	HSX	VN30	HNX
Giá trị mua (tỷ đồng)	107,14	88,46	4,27
Giá trị bán (tỷ đồng)	40,82	35,76	1,53
Giao dịch ròng	66,32	52,70	2,75



Quan sát thị trường

Đóng cửa phiên giao dịch ngày 08/11, các chỉ số diễn biến trái chiều: VNIndex tiếp tục tăng thêm 1,23% lên 385,6 điểm, VN30 tăng 1,1% lên 455,78 điểm, trong khi đó HNIndex giảm 0,97% còn 51,08 điểm.

Khối lượng khớp lệnh giảm mạnh trên cả hai sàn trong phiên hôm nay, đạt 20,8 triệu đv (-23%) trên sàn HSX và đạt 21,1 triệu đv (-30,7%) trên sàn HNX. Giá trị khớp lệnh tương ứng mỗi sàn lần lượt đạt 293,24 tỷ đồng và 120,55 tỷ đồng.

Thị trường đột ngột tăng mạnh trong đợt khớp lệnh đóng cửa. Tình trạng giằng co theo chiều hướng hơi tiêu cực diễn ra trong phần lớn thời gian giao dịch của phiên hôm nay. Tuy nhiên, lực cầu bất ngờ tăng rất mạnh trong đợt khớp lệnh đóng cửa giúp VNIndex bứt phá qua ngưỡng 385 điểm. Những mã nổi bật trong đợt tăng điểm cuối phiên gồm có VCB, BVH, MSN, CTG, KDC, HAG, HPG... Trong khi đó, toàn thị trường vẫn không có nhiều chuyển biến so với thời gian trước và độ rộng thị trường cuối phiên vẫn nghiêng về chiều giảm với 116 mã giảm và 88 mã tăng.

Khác với phiên trước, dòng tiền đầu cơ đã ngưng hoạt động tại các mã có thị giá thấp và lực cầu mạnh chỉ còn duy trì ở BGM và KBC, trong khi các mã đầu cơ khác đa số đứng giá hoặc giảm điểm. Dù thị trường tăng điểm song thanh khoản lại sụt giảm so với phiên hôm qua, MBB là cổ phiếu dẫn đầu về thanh khoản trên HSX với hơn 2,2 triệu đv được khớp lệnh.

Không có cổ phiếu lớn nâng đỡ, HNIndex giảm điểm trở lại. Khác với sàn HSX, chỉ số HNIndex trở lại sắc đỏ trong phiên hôm nay do thiếu đi sự hỗ trợ từ các cổ phiếu dẫn dắt. Nhóm cổ phiếu đầu cơ quay đầu giảm điểm trong đó VND giảm mạnh nhất (-3,75%), SHB và ACB cũng ảnh hưởng đáng kể lên điểm số của HNIndex với mức giảm lần lượt là 2,05% và 1,33%, trong khi chỉ còn lại SHS và PVS trụ lại ở giá tham chiếu. Thay thế SHB, SCR trở thành cổ phiếu được bắt đáy mạnh nhất trong phiên hôm nay với 5,2 triệu đv được khớp lệnh thành công và dẫn đầu về thanh khoản trên sàn Hà Nội.

NĐT nước ngoài hôm nay bắt ngờ mua ròng mạnh trên HSX đặc biệt là đối với nhóm cổ phiếu VN30, giá trị mua ròng đạt 66,32 tỷ đồng (trong đó có 52,7 tỷ đồng thuộc về nhóm VN30), giá trị mua ròng trên HNX cũng đạt 2,75 tỷ đồng. Giao dịch khối ngoại đột ngột tăng mạnh vào cuối phiên điển hình là ở các mã VCB (~11,8 tỷ đồng), DPM (~8,7 tỷ đồng), MSN (~8,6 tỷ đồng), ngoài ra còn có HSG, CTG, HAG, GAS và VSH.

Thông tin kinh tế và Nhận định thị trường

Sáng nay (8/11), Quốc hội thông qua nghị quyết về kế hoạch phát triển kinh tế xã hội năm 2013. Theo đó, các chỉ tiêu kinh tế quan trọng trong năm 2013 đã được thông qua bao gồm: (1) tăng trưởng kinh tế đạt khoảng 5,5%, (2) chỉ số lạm phát ở mức 8%, (3) bội chi ngân sách không vượt quá 4,5%GDP, (4) tỷ lệ nhập siêu khoảng 8%, (5) kim ngạch xuất khẩu tăng trưởng 10%, v.v... Trong đó, mục tiêu tổng quát của kế hoạch phát triển kinh tế năm 2013 vẫn là ổn định kinh tế vĩ mô, kiểm chế lạm phát và phấn đấu đạt mức tăng trưởng cao hơn năm 2012, tiếp theo sẽ là đẩy mạnh thực hiện 3 đột phá chiến lược gắn với tái cơ cấu nền kinh tế, chuyển đổi mô hình tăng trưởng và đảm bảo an sinh, phúc lợi xã hội.

Những nhiệm vụ được cho là trọng tâm trong năm tới bao gồm: (1) Tiếp tục tháo gỡ khó khăn và tạo điều kiện cho doanh nghiệp tiếp cận vốn vay, hạ lãi suất tín dụng phù hợp với mức giảm lạm phát; (2) Tiếp tục các giải pháp giảm nợ xấu, có chính sách tháo gỡ khó khăn cho thị trường bất động sản; (3) Khắc phục bất cập trong

quản lý, ổn định thị trường vàng, bảo đảm giá vàng trong nước liên thông với giá vàng quốc tế, bảo đảm quyền và lợi ích hợp pháp về tài sản của người dân, v.v...

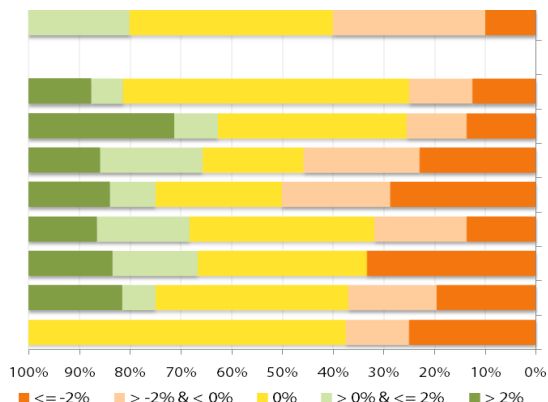
Hưng phấn cuối phiên, NĐT nước ngoài tham gia tích cực trở lại. Chỉ số VNIndex đã có phiên tăng điểm thứ hai khá tốt nhờ lực cầu bất ngờ gia tăng trong 15' khớp lệnh đóng cửa. Cuối phiên, cầu ồ ạt đẩy giá tại nhiều mã bluechips (VCB, MSN, BVH, VIC, CTG, DPM, HAG, HPG) đã giúp VNIndex đóng cửa ở mức cao nhất trong phiên và tăng nhẹ qua ngưỡng kháng cự 385 điểm. Điểm sáng của phiên giao dịch hôm nay chính là hoạt động tích cực trở lại của NĐT nước ngoài, đặc biệt là cường độ đẩy giá lên và đưa tiền vào trong những phút giao dịch cuối. Thanh khoản cải thiện đáng kể cũng nhờ đợt đóng cửa với giá trị khớp lệnh đạt 86,7 tỷ đồng (chiếm khoảng 30% tổng giá trị khớp lệnh), tuy nhiên, khối lượng khớp lệnh của phiên hôm nay lại sụt giảm so với phiên trước và thấp hơn mức thanh khoản bình quân 30 phiên giao dịch gần nhất.

Diễn biến của chỉ số VNIndex trong hai phiên gần đây đã giúp NĐT bớt bi quan về xu hướng giảm điểm của thị trường, tuy nhiên, đứng trên quan điểm thận trọng, chúng tôi cho rằng đà tăng hiện tại sẽ không kéo dài được lâu. Lực cầu đẩy lên cuối phiên sẽ tiếp tục được kiểm chứng trong phiên giao dịch cuối tuần, tuy nhiên, chúng tôi không đánh giá cao khả năng chỉ số VNIndex sẽ phục hồi tiếp tục qua ngưỡng kháng cự mạnh 390 điểm trong các phiên giao dịch sắp tới khi điều kiện thanh khoản vẫn đang đứng ở mức thấp như hiện nay.

THỐNG KÊ GIAO DỊCH

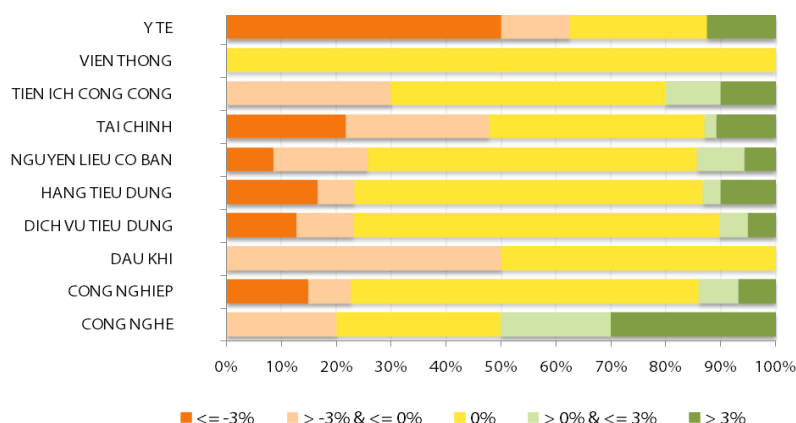
HSX

Cổ phiếu tăng/giảm giá theo ngành



HNX

Cổ phiếu tăng/giảm giá theo ngành



05 CP tăng / giảm giá mạnh nhất

Mã	Giá	(+) %	±% (T-10)	Mã	Giá	(-) %	±%(T-10)
VCB	23,1	5,00%	-3,35%	ACL	11,6	-4,92%	-14,71%
VSI	6,3	5,00%	1,61%	DTL	11,7	-4,88%	-18,75%
KDC	33,7	4,98%	3,69%	ANV	5,9	-4,84%	-3,28%
VHC	29,7	4,95%	-13,91%	PDN	21,7	-4,82%	-5,65%
GIL	35,1	4,78%	-13,12%	PTL	2,0	-4,76%	-9,09%

05 CP tăng / giảm giá mạnh nhất

Mã	Giá	(+) %	±% (T-10)	Mã	Giá	(-) %	±%(T-10)
CAN	21,4	7,00%	9,18%	VHL	9,3	-7,00%	-38,82%
SCL	3,2	6,67%	0,00%	SCR	4,0	-6,98%	-28,57%
TLC	1,6	6,67%	6,67%	CTX	8,1	-6,90%	14,08%
MDC	9,7	6,59%	2,11%	KTS	34,0	-6,85%	4,62%
CMC	3,3	6,45%	-10,81%	KSD	1,4	-6,67%	-12,50%

05 CP có KLGD / GTGD lớn nhất

Mã	KLGD (ngàn CP)	Tỷ trọng (%)	Mã	GTGD (tỷ đồng)	Tỷ trọng (%)
MBB	2.240	10,73	MBB	29,76	10,14
ITA	1.152	5,52	BVH	16,96	5,78
KBC	985	4,72	VCB	15,60	5,31
VNE	692	3,31	DPM	13,95	4,75
VCB	680	3,26	VIC	12,80	4,36

05 CP có KLGD / GTGD lớn nhất

Mã	KLGD (ngàn CP)	Tỷ trọng (%)	Mã	GTGD (tỷ đồng)	Tỷ trọng (%)
SCR	5.200	24,56	SCR	21,10	17,51
VND	2.579	12,18	VND	20,16	16,72
SHB	2.471	11,67	SHB	11,85	9,83
PVX	1.216	5,75	KLS	8,52	7,07
KLS	1.195	5,64	HAD	7,58	6,29

05 CP có GTGD ròng nhiều nhất của NĐTNN (tỷ đồng)

Mã	GT mua	GT bán	Mua ròng	Mã	GT mua	GT bán	Bán ròng
VCB	11,93	0,11	11,82	BVH	3,13	6,03	(2,90)
DPM	10,57	1,83	8,74	EIB	0,00	1,48	(1,48)
MSN	8,65	0,00	8,65	KDC	2,43	3,42	(1,00)
HSG	6,85	0,00	6,85	MBB	0,86	1,72	(0,86)
CTG	6,97	0,99	5,99	GDT	0,12	0,71	(0,60)

05 CP có GTGD ròng nhiều nhất của NĐTNN (tỷ đồng)

Mã	GT mua	GT bán	Mua ròng	Mã	GT mua	GT bán	Bán ròng
LAS	1,15	-	1,15	KLS	-	0,55	(0,55)
DBC	0,67	-	0,67	VND	-	0,31	(0,31)
PVC	0,49	-	0,49	HUT	-	0,11	(0,11)
PVS	0,37	0,01	0,36	TCS	-	0,10	(0,10)
SDT	0,32	-	0,32	PVX	-	0,08	(0,08)

UpCom



Chỉ số UpcomIndex đóng cửa trong sắc đỏ trong phiên giao dịch ngày 08/11 với mức giảm nhẹ 0,02% còn 40,8 điểm. Giá trị khớp lệnh hôm nay tăng nhẹ đạt 513 triệu đồng.

NĐT nước ngoài thực hiện một giao dịch mua vào 15.400 cổ phiếu HIG trong phiên này.

Các mã có khối lượng khớp lệnh cao nhất trong phiên gồm HIG (15.400 đv, toàn bộ là giao dịch của NĐT nước ngoài), tiếp đến là ABI (13.000 đv) và CAD (11.000 đv).

Cổ phiếu tăng điểm mạnh nhất trong phiên là CAD (+7,14%) lên 1.500 đồng/cp và cổ phiếu giảm giá mạnh nhất trong phiên là SPC (-9,24%) còn 10.800 đồng/cp.

Toàn sàn có 9 mã tăng giá, 7 mã giảm giá và 111 mã đứng giá và không có giao dịch.

Thị trường OTC

STT	Tên công ty	Viết tắt	Ngày 18/09/2012	
			Giá thấp nhất	Giá cao nhất
TÀI CHÍNH - NGÂN HÀNG				
1	Ngân hàng TMCP Kỹ Thương VN	TECHCOMBANK	10.000	12.000
2	Ngân hàng TMCP Đông Á	EAB	9.500	10.500
3	Ngân hàng TMCP Phương Nam	SOUTHERNBANK	9.500	10.500
4	NH TMCP Ngoại Quốc Doanh VN	VPB	8.000	9.000
5	Ngân hàng TMCP Quốc Tế	VIB	10.000	11.000
DƯỢC PHẨM - Y TẾ				
1	CTCP Bệnh Viện Tim Tâm Đức	TDH	21.000	23.000
2	Công ty Cổ phần Pymepharco	PYMEPHARCO	65.000	68.000
CÔNG NGHIỆP				
1	CTCP Dây và Cáp Điện Việt Nam	CADIVI	16.000	17.000
2	CTCP Đại lý Hàng Hải Việt Nam	VOSA	11.000	11.000
NGUYÊN LIỆU CƠ BẢN				
1	CTCP Bảo Vệ Thực Vật An Giang	AGPPS	53.000	57.000
HÀNG TIÊU DÙNG				
1	CTCP Công Nghiệp TM Masan	MASAN	60.000	70.000
2	Tổng CTCP May Việt Tiến	VTEC	17.000	18.000
3	Tổng công ty Bia rượu nước giải khát Sài Gòn	SABECO	48.000	52.000
KHÁC				
1	CTCP Bất Động Sản EXIM	EXIMLAND	14.000	15.000
2	CTCP Bảo Hiểm Nhà Rồng	BLIC	12.500	13.500

LỊCH SỰ KIỆN

Mã CK	Ngày GD không hưởng quyền	Ngày chốt danh sách	Sự kiện	Tỉ lệ	Đợt - Năm	Ngày thực hiện	TG ĐK thực hiện quyền	TG chuyển nhượng	Giá (đ/cp)
ST8	26/11/2012	28/11/2012	Cổ tức bằng tiền	20%	2-2012	06/12/2012			
BBS	14/11/2012	16/11/2012	Cổ tức bằng tiền	12%	2011	07/12/2012			

Nguồn: HSX, HNX

LIÊN HỆ GIAO DỊCH

Thông tin chi tiết về giá, tình hình giao dịch và nhận định về cổ phiếu, xin vui lòng liên hệ với **Phòng Môi Giới** – CTCP CK Rông Việt:

Địa chỉ: Lầu 2, 141 Nguyễn Du, Quận 1, TP.HCM

Điện thoại: 08.39302156/ 08.62992006

Liên hệ: A. Tuấn (ext. 237), A.Hùng (ext.212), A. Đàm (ext. 225), A. Thành (ext. 227), A. Thụy (ext: 231), C. Hương (ext. 203)

Fax: (84 8) 6291 7986



Bản tin này được chuẩn bị cho mục đích duy nhất là cung cấp thông tin và không nhằm đưa ra bất kỳ đề nghị hay hướng dẫn mua bán chứng khoán cụ thể nào. Các quan điểm và khuyến cáo được trình bày trong bản tin này không tính đến sự khác biệt về mục tiêu, nhu cầu, chiến lược và hoàn cảnh cụ thể của từng nhà đầu tư. Ngoài ra, nhà đầu tư cũng ý thức có thể có các xung đột lợi ích ảnh hưởng đến tính khách quan của bản tin này. Nhà đầu tư nên xem bản tin này như một nguồn tham khảo khi đưa ra quyết định đầu tư và phải chịu toàn bộ trách nhiệm đối với quyết định đầu tư của chính mình. RONGVIET SECURITIES tuyệt đối không chịu trách nhiệm đối với toàn bộ hay bất kỳ thiệt hại nào, hay sự kiện bị coi là thiệt hại, đối với việc sử dụng toàn bộ hoặc từng phần thông tin hay ý kiến nào của bản tin này.

Thông tin sử dụng trong bản tin này được RONGVIET SECURITIES thu thập từ những nguồn mà chúng tôi cho là đáng tin cậy. Tuy nhiên, chúng tôi không đảm bảo rằng những thông tin này là hoàn chỉnh hoặc chính xác. Các quan điểm và ước tính của chúng tôi có giá trị đến ngày phát hành bản tin và có thể thay đổi mà không cần báo trước.