



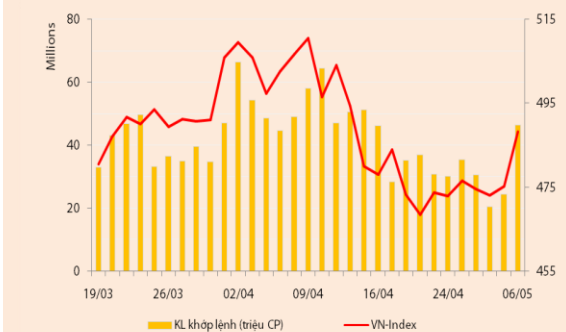
BẢN TIN CHỨNG KHOÁN

Ngày: 06/05/2013

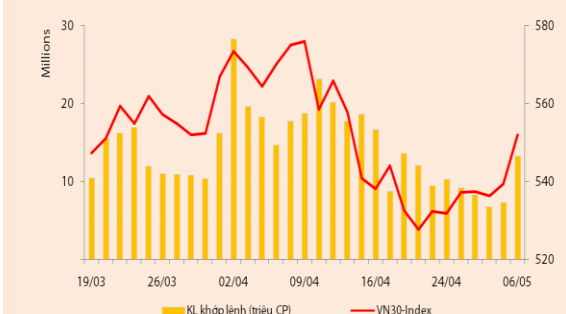
1. Diễn biến giao dịch và thống kê thị trường
2. Thị trường OTC, UPCOM
3. Tin kinh tế tài chính trong nước
4. Lịch sự kiện

THỊ TRƯỜNG CHỨNG KHOÁN VÀ TIN KINH TẾ

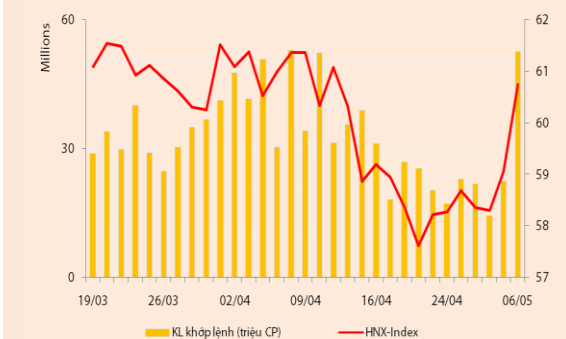
Chỉ số	VN-Index	VN30-Index	HN-Index
6/05/2013	488,32	551,99	60,74
Thay đổi (%)	2,75%	2,35%	2,84%



Thanh khoản	HSX	VN30	HNX
KL khớp lệnh (CP)	46.485.330	13.222.940	52.561.200
Tổng KLGD (CP)	51.496.065	14.217.840	54.994.651
GT khớp lệnh (tỷ đồng)	644,33	302,20	375,96
Tổng GTGD	852,66	379,91	397,90



Giao dịch nước ngoài	HSX	VN30	HNX
Giá trị mua (tỷ đồng)	136,16	111,62	11,62
Giá trị bán (tỷ đồng)	37,48	27,44	1,61
Giao dịch ròng	98,67	84,18	10,01



THỊ TRƯỜNG CHỨNG KHOÁN

Hai sàn bật tăng mạnh trong phiên giao dịch ngày 06/05: VNIndex tăng 2,75% lên 488,32 điểm, VN30 tăng 2,35% lên 551,99 điểm và HNIndex tăng 2,84% lên 60,74 điểm.

Thanh khoản tăng mạnh trong phiên hôm nay. Theo đó, trên sàn HSX có 46,5 triệu cổ phiếu (+89,5%) được khớp lệnh thành công, đạt 644,33 tỷ đồng (+85%). Con số này trên sàn HNX là 52,5 triệu cổ phiếu (+134,5%), tương ứng 376 tỷ đồng (133%).

Hôm nay NĐT nước ngoài mua ròng mạnh trên cả hai sàn. Giá trị mua ròng trên HSX đạt 98,67 tỷ đồng và sàn HNX đạt 10,01 tỷ đồng. Trong đó, giá trị mua ròng thỏa thuận của khối ngoại đối với cổ phiếu MSN đã lên đến gần 70 tỷ đồng, các mã được mua ròng mạnh qua khớp lệnh có GAS (6,1 tỷ đồng), KDC (5,2 tỷ đồng và BVH (3,7 tỷ đồng).

Sàn HSX – Thị trường hưng phấn nhờ tin hỗ trợ, VNIndex có phiên tăng điểm mạnh nhất trong vòng 1 tháng qua. Thị trường mở cửa bật tăng mạnh trong phiên giao dịch đầu tuần, xu hướng tăng điểm ngày càng mở rộng và VNIndex đóng cửa ở mức cao nhất với thanh khoản cải thiện đáng kể so với trung bình hai tuần giao dịch gần nhất. Những cổ phiếu thu hút dòng tiền hôm nay là nhóm bất động sản và xây dựng với thông tin hỗ trợ đến từ gói hỗ trợ bất động sản sắp được thực thi. Các mã tăng trần trong nhóm VN30 nổi bật có GMD, OGC, PVF và DIG, những mã trụ cột cũng tăng điểm tích cực và hỗ trợ cho đà tăng của VNIndex, điển hình có BVH và GAS. Sự đồng thuận của dòng tiền lan tỏa trên toàn thị trường với độ rộng thị trường cuối phiên có 208 mã tăng giá, trong đó có 62 mã tăng trần. VNIndex có một phiên giao dịch hứng khởi nhất trong vòng 1 tháng qua.

Sàn HNX – Dòng tiền đầu cơ hoạt động mạnh, nhóm cổ phiếu đầu cơ lấy lại vị thế. Tương tự diễn biến trên sàn HSX, chỉ số HNIndex cũng tăng điểm ngay từ đầu phiên. Nhóm cổ phiếu HNX30 tăng điểm ấn tượng với mức tăng đạt xấp xỉ 5%, trong đó có rất nhiều mã tăng trần như SCR, PVX, VCG, HUT, PVL... Cổ phiếu SHB dẫn đầu về thanh khoản trên sàn HNX với khối lượng khớp lệnh lên trên 12,4 triệu đv. Trong khi đó, SCR và PVX nhận được lực cầu mạnh, cuối phiên SCR còn khoảng 1,9 triệu đv chờ khớp ở mức giá trần trong khi PVX là trên 3 triệu đv.

Nhận định thị trường

Thị trường khởi sắc trong phiên giao dịch đầu tuần với sự hoạt động mạnh trở lại của dòng tiền đầu cơ. Không khí giao dịch hôm nay cho thấy NĐT đã quay trở lại sau kỳ nghỉ lễ dài, cùng với những thông tin hỗ trợ khá tích cực được đưa ra vào cuối tuần trước và đầu phiên giao dịch đã giúp cho tâm lý NĐT hưng phấn trở lại. Dòng tiền đầu cơ hoạt động mạnh đặc biệt là trên sàn HNX, trong khi đó trên sàn HSX, nhóm cổ phiếu ngành xây dựng và bất động sản tăng điểm ấn tượng nhờ kỳ vọng giảm lãi suất và thông tin gói hỗ trợ bất động sản trị giá 30.000 tỷ đồng sắp được thông qua. Chỉ số tăng điểm mạnh kèm với thanh khoản bút phá đã phá tan không khí giao dịch thận trọng trong những phiên giao dịch cuối của tháng 4.

Theo nhận định của chúng tôi, sự khởi động lại của dòng tiền đầu cơ nhờ có thêm thông tin hỗ trợ đã giúp thị trường có bước chuyển biến tốt. Tuy nhiên, chúng tôi cho rằng nhịp tăng điểm hôm nay sẽ chỉ diễn ra trong ngắn hạn bởi các yếu tố sau: (1) tăng trưởng kinh tế còn chậm và chưa có nhiều cải thiện khi sức cầu của nền kinh tế còn yếu; (2) trần lãi suất huy động nếu có kỳ vọng điều chỉnh thì cũng sẽ chỉ giảm thêm khoảng 0,5% và chúng tôi đánh giá nợ xấu vẫn đang là rào cản đối với tăng trưởng tín dụng dù lãi suất huy động có giảm; (3) việc thực thi gói hỗ trợ bất động sản và thành lập VAMC nếu được thông qua sẽ không tạo ra kết quả tức thì mà sẽ cần thêm thời gian để phát huy tác dụng.

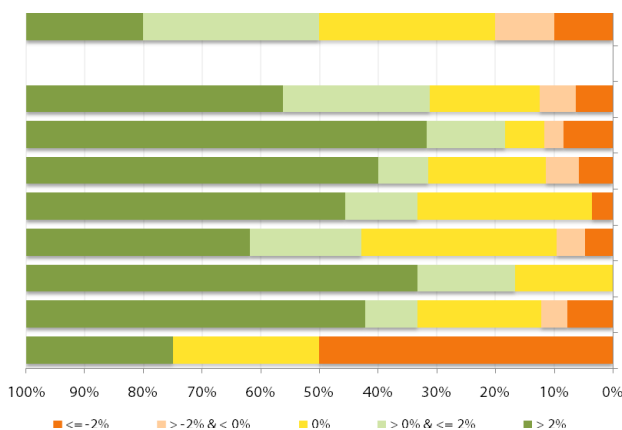
THÔNG TIN KINH TẾ

Vietcombank đi đầu trong việc giảm lãi suất huy động. Theo thông tin từ các phương tiện truyền thông, Ngân hàng TMCP Ngoại Thương Việt Nam hôm nay chính thức giảm lãi suất huy động về mức 6%/năm đối với kỳ hạn 1 tháng, các kỳ hạn khác có mức giảm ít hơn, cụ thể, kỳ hạn 2 tháng còn 6,5%/năm, kỳ hạn 3 tháng còn 6,8%/năm và kỳ hạn 6-9 tháng là 7%/năm. Động thái giảm lãi suất của Vietcombank đã tạo nên kỳ vọng NHNN sẽ tiếp tục điều chỉnh lãi suất huy động về mức 7%/năm từ đó dẫn đến sự hưng phấn cho NĐT trên TTCKVN trong phiên giao dịch đầu tuần.

THỐNG KÊ GIAO DỊCH

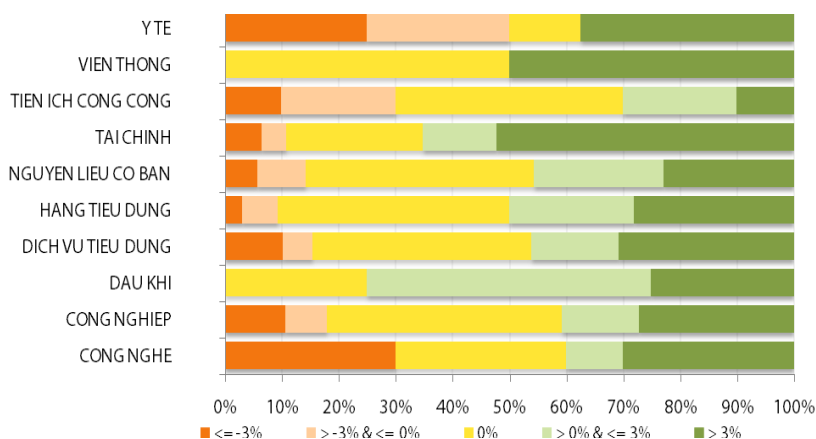
HSX

Cổ phiếu tăng/giảm giá theo ngành



HNX

Cổ phiếu tăng/giảm giá theo ngành



05 CP tăng / giảm giá mạnh nhất

Mã	Giá	(+) %	±%(T-10)	Mã	Giá	(-) %	±%(T-10)
PTB	32,2	6,98%	42,48%	TTP	26,3	-6,41%	-5,40%
GMD	30,8	6,94%	-5,23%	HAR	32,0	-5,88%	-5,88%
NNC	47,0	6,82%	0,00%	HTV	15,0	-5,66%	-13,79%
TIC	9,4	6,82%	-6,00%	ELC	26,0	-3,70%	-6,47%
DQC	25,1	6,81%	-3,83%	SZL	13,0	-3,70%	0,00%

05 CP tăng / giảm giá mạnh nhất

Mã	Giá	(+) %	±%(T-10)	Mã	Giá	(-) %	±%(T-10)
LDP	35,4	9,94%	18,00%	VBC	24,1	-9,40%	-29,12%
TTZ	26,7	9,88%	8,98%	PPP	11,6	-9,38%	11,54%
MHL	11,2	9,80%	20,43%	VNN	5,0	-9,09%	-10,71%
V12	9,2	9,52%	17,95%	SDJ	1,2	-7,69%	-29,41%
MKV	9,3	9,41%	5,68%	VCH	1,2	-7,69%	-14,29%

05 CP có KLGD / GTGD lớn nhất

Mã	KLGD (ngàn CP)	Tỷ trọng (%)	Mã	GTGD (tỷ đồng)	Tỷ trọng (%)
ITA	4,10	5,5	GAS	35,63	5,52
LCG	1,84	4,3	ITA	27,69	4,29
SAM	1,42	4,2	REE	27,11	4,20
REE	1,36	3,4	VNM	21,78	3,37
PVT	1,32	3,1	HAG	19,92	3,09

05 CP có KLGD / GTGD lớn nhất

Mã	KLGD (ngàn CP)	Tỷ trọng (%)	Mã	GTGD (tỷ đồng)	Tỷ trọng (%)
SHB	14.043	26,72	SHB	96,16	25,58
SCR	5.879	11,18	SCR	43,34	11,53
PVX	5.456	10,38	KLS	34,76	9,25
KLS	4.043	7,69	PVX	28,15	7,49
SHS	2.296	4,37	SHS	15,35	4,08

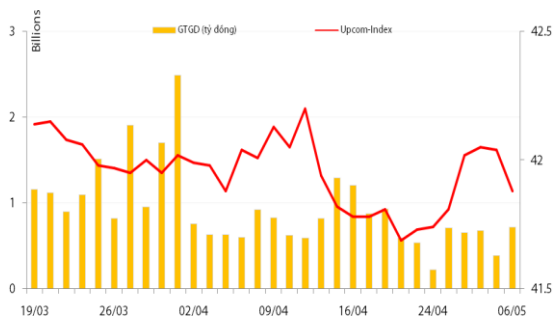
05 CP có GTGD ròng nhiều nhất của NĐTNN (tỷ đồng)

Mã	GT mua	GT bán	Mua ròng	Mã	GT mua	GT bán	Bán ròng
MSN	70,82	1,68	69,14	STB	0,00	1,50	(1,49)
GAS	12,93	6,84	6,09	PGD	-	0,81	(0,81)
KDC	5,20	0,05	5,15	VCB	3,19	3,77	(0,58)
BVH	3,95	0,30	3,65	DPR	-	0,53	(0,53)
HAG	3,54	1,24	2,30	DHG	0,08	0,58	(0,51)

05 CP có GTGD ròng nhiều nhất của NĐTNN (tỷ đồng)

Mã	GT mua	GT bán	Mua ròng	Mã	GT mua	GT bán	Bán ròng
SHB	4,38	-	4,38	SCR	0,15	0,37	(0,22)
PVS	1,41	0,01	1,40	EBS	-	0,09	(0,09)
PVC	1,15	-	1,15	NST	0,00	0,05	(0,05)
VNR	0,99	-	0,99	VE1	-	0,05	(0,05)
PGS	1,49	0,80	0,69	KHL	-	0,04	(0,04)

UpCom



Chốt phiên giao dịch ngày 06/05, UpcomIndex giảm 0,38% còn 41,88 điểm. Thanh khoản tăng mạnh với 103.700 cổ phiếu được khớp lệnh thành công đạt 720 triệu đồng.

NĐT nước ngoài thực hiện một giao dịch mua vào 9.500 cổ phiếu ABI phiên hôm nay.

Các mã dẫn đầu về thanh khoản trên sàn Upcom gồm UDJ (27.000 đv), CHP (14.200 đv); và LCC (11.800 đv).

Cổ phiếu tăng điểm mạnh nhất trong phiên là ICI (+9,62%) lên 5.700 đồng/cp, cổ phiếu giảm điểm mạnh nhất là VDT (-9,52%) còn 3.800 đồng/cp.

Toàn sàn có 12 mã tăng giá, 12 mã giảm giá và 106 mã đứng giá và không có giao dịch.

Thị trường OTC

STT	Tên công ty	Viết tắt	Ngày 09/01/2013	
			Giá thấp nhất	Giá cao nhất
TÀI CHÍNH - NGÂN HÀNG				
1	Ngân hàng TMCP Kỹ Thương VN	TECHCOMBANK	11.000	12.000
2	Ngân hàng TMCP Đông Á	EAB	8.500	9.500
3	Ngân hàng TMCP Phương Nam	SOUTHERNBANK	7.500	8.500
4	NH TMCP Ngoại Quốc Doanh VN	VPB	8.000	9.000
5	Ngân hàng TMCP Quốc Tế	VIB	8.000	9.000
DƯỢC PHẨM - Y TẾ				
1	CTCP Bệnh Viện Tim Tâm Đức	TDH	21.000	23.000
2	Công ty Cổ phần Pymepharco	PYMEPHARCO	65.000	68.000
CÔNG NGHIỆP				
1	CTCP Dây và Cáp Điện Việt Nam	CADIVI	16.000	17.000
2	CTCP Đại Lý Hàng Hải Việt Nam	VOSA	11.000	11.000
NGUYÊN LIỆU CƠ BẢN				
1	CTCP Bảo Vệ Thực Vật An Giang	AGPPS	53.000	57.000
HÀNG TIÊU DÙNG				
1	CTCP Công Nghiệp TM Masan	MASAN	80.000	84.000
2	Tổng CTCP May Việt Tiến	VTEC	17.000	18.000
3	Tổng công ty Bia rượu nước giải khát Sài Gòn	SABECO	52.000	55.000
KHÁC				
1	CTCP Bất Động Sản EXIM	EXIMLAND	14.000	15.000
2	CTCP Bảo Hiểm Bảo Long	BLIC	7.000	10.000

LỊCH SỰ KIỆN

Mã CK	Ngày GD không hưởng quyền	Ngày chốt danh sách	Sự kiện	Tỉ lệ	Đợt - Năm	Ngày thực hiện	TG ĐK thực hiện quyền	TG chuyển nhượng	Giá (đ/cp)
NTB	26/04/2013	03/05/2013	Đại hội đồng cổ đông thường niên năm 2013						
CLC	24/04/2013	26/04/2013	Cổ tức bằng tiền	10%	2012	20/05/2013			
VTO	24/04/2013	26/04/2013	Cổ tức bằng tiền	3%	2012	16/05/2013			
ALP	24/04/2013	26/04/2013	Đại hội đồng cổ đông thường niên năm 2013						
VSC	23/04/2013	25/04/2013	Cổ tức bằng tiền	20%	2-2012	21/05/2013			
THG	23/04/2013	25/04/2013	Cổ tức bằng tiền	12%	2-2012	10/05/2013			
EVE	23/04/2013	25/04/2013	Cổ tức bằng tiền	10%	2012	10/05/2013			
DPR	22/04/2013	24/04/2013	Cổ tức bằng tiền	15%	2-2012	09/05/2013			
DXV	18/04/2013	23/04/2013	Đại hội đồng cổ đông thường niên năm 2013						
BTT	18/04/2013	23/04/2013	Cổ tức bằng tiền	8%	3-2012	09/05/2013			

Nguồn: HSX, HNX

LIÊN HỆ GIAO DỊCH

Thông tin chi tiết về giá, tình hình giao dịch và nhận định về cổ phiếu, xin vui lòng liên hệ với **Phòng Môi Giới** – CTCP CK Rồng Việt:

Địa chỉ: Lầu 2, 141 Nguyễn Du, Quận 1, TP.HCM

Điện thoại: 08.39302156/ 08.62992006

Liên hệ: A. Tuấn (ext. 237), A.Hùng (ext.212), A. Đàm (ext. 225), A. Thành (ext. 227), A. Thụy (ext: 231), C. Hương (ext. 203)

Fax: (84 8) 6291 7986



Bản tin này được chuẩn bị cho mục đích duy nhất là cung cấp thông tin và không nhằm đưa ra bất kỳ đề nghị hay hướng dẫn mua bán chứng khoán cụ thể nào. Các quan điểm và khuyến cáo được trình bày trong bản tin này không tính đến sự khác biệt về mục tiêu, nhu cầu, chiến lược và hoàn cảnh cụ thể của từng nhà đầu tư. Ngoài ra, nhà đầu tư cũng ý thức có thể có các xung đột lợi ích ảnh hưởng đến tính khách quan của bản tin này. Nhà đầu tư nên xem bản tin này như một nguồn tham khảo khi đưa ra quyết định đầu tư và phải chịu toàn bộ trách nhiệm đối với quyết định đầu tư của chính mình. RONGVIET SECURITIES tuyệt đối không chịu trách nhiệm đối với toàn bộ hay bất kỳ thiệt hại nào, hay sự kiện bị coi là thiệt hại, đối với việc sử dụng toàn bộ hoặc từng phần thông tin hay ý kiến nào của bản tin này.

Thông tin sử dụng trong bản tin này được RONGVIET SECURITIES thu thập từ những nguồn mà chúng tôi cho là đáng tin cậy. Tuy nhiên, chúng tôi không đảm bảo rằng những thông tin này là hoàn chỉnh hoặc chính xác. Các quan điểm và ước tính của chúng tôi có giá trị đến ngày phát hành bản tin và có thể thay đổi mà không cần báo trước.