



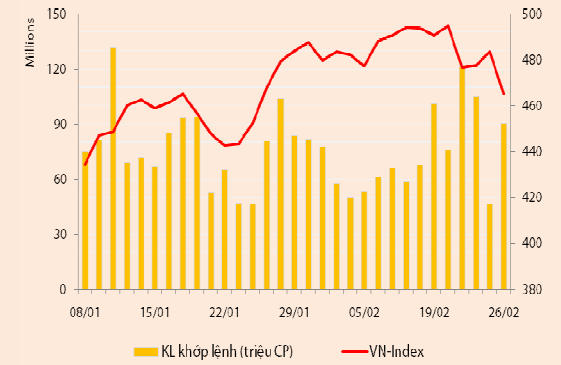
BẢN TIN CHỨNG KHOÁN

Ngày: 26/02/2013

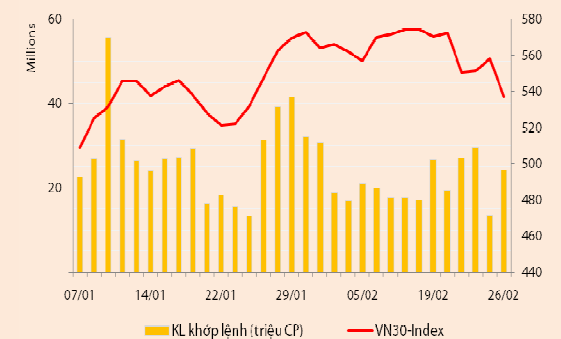
1. Diễn biến giao dịch và thống kê thị trường
2. Thị trường OTC, UPCOM
3. Tin kinh tế tài chính trong nước
4. Lịch sự kiện

THỊ TRƯỜNG CHỨNG KHOÁN VÀ TIN KINH TẾ

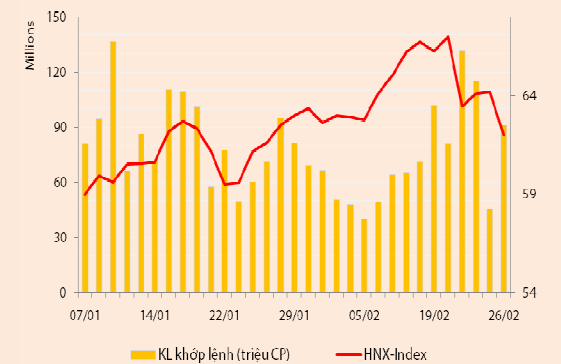
Chỉ số	VN-Index	VN30-Index	HN-Index
26/02/2013	465,05	536,94	62,01
Thay đổi (%)	-3,85%	-3,80%	-3,40%



Thanh khoản	HSX	VN30	HNX
KL khớp lệnh (CP)	90.251.400	24.142.770	91.107.000
Tổng KLGD (CP)	93.966.050	26.887.760	96.295.591
GT khớp lệnh (tỷ đồng)	1.230,50	570,92	729,15
Tổng GTGD	1.471,75	781,34	770,58



Giao dịch nước ngoài	HSX	VN30	HNX
Giá trị mua (tỷ đồng)	364,80	291,93	16,61
Giá trị bán (tỷ đồng)	341,92	282,51	36,63
Giao dịch ròng	22,88	9,43	(20,02)



THỊ TRƯỜNG CHỨNG KHOÁN

Phiên giao dịch ngày 26/02, các chỉ số đồng loạt giảm mạnh: VNIndex giảm 3,85% xuống còn 465,05 điểm; VN30 giảm 3,8% còn 536,94 điểm và HNIIndex giảm 3,4% còn 62,01 điểm.

Thanh khoản tăng mạnh trong phiên giao dịch hôm nay. Trên sàn HSX có 90,3 triệu cổ phiếu (+93,6%) được khớp lệnh thành công, đạt 1.230,5 tỷ đồng (+89%). Con số này trên sàn HNX là 91 triệu cổ phiếu (+100,5%), tương ứng 729 tỷ đồng (+95%). Giao dịch thỏa thuận hôm nay ghi nhận khối lượng chuyển nhượng lớn ở cổ phiếu VNM (1,5 triệu đv, đạt 167,4 tỷ đồng).

Do có đóng góp giao dịch thỏa thuận nội khối ở cổ phiếu VNM, mức độ tham gia thị trường của NĐT nước ngoài tăng mạnh hôm nay. Mặc dù vậy, giá trị mua ròng trên HSX chỉ đạt mức xấp xỉ hôm qua, khoảng 23 tỷ đồng. Ngược lại, trên sàn HNX, NĐT nước ngoài bán ròng 20 tỷ đồng. Cổ phiếu được mua ròng mạnh nhất là DPM (13 tỷ); PVS (9,3 tỷ); GAS (9 tỷ); HPG (7,8 tỷ); DRC (6,4 tỷ). Ngược lại, cổ phiếu bị bán ròng mạnh nhất gồm SHB (-25 tỷ); CTG (-18,4 tỷ); PPC (-11,6 tỷ); EIB (-10 tỷ) và PVX (-5,3 tỷ).

Sàn HSX – Áp lực bán tăng mạnh, VNIndex lao dốc cuối phiên. Mặc dù VNIndex mất điểm ngay từ đợt khớp lệnh xác định giá mở cửa, giao dịch thị trường tương đối ổn định trong phần lớn thời gian giao dịch buổi sáng. Áp lực bán chỉ bắt đầu xuất hiện từ 30 phút giao dịch cuối phiên buổi sáng khiến hầu hết cổ phiếu quay đầu giảm giá, đà giảm thậm chí mạnh và nhanh hơn trong phiên buổi chiều. Cuối phiên, nhóm VN30 không có mã tăng và có 8/30 mã giảm sàn. Các mã có vốn hóa lớn nhất sàn HSX cùng giảm mạnh, trong đó BVH giảm sàn. Theo đà giảm của nhóm bluechips, hàng loạt cổ phiếu thuộc nhóm vốn hóa trung bình và thấp cũng giảm mạnh. Nhóm này có 32 mã tăng trong khi có khoảng 200 mã giảm. Các nhóm đầu cơ cao là những nhóm giảm mạnh nhất như khoáng sản, dầu khí và xây dựng – bất động sản.

Sàn HNX – Tương tự VNIndex, HNIIndex lao dốc về mốc 62 điểm. Theo đà giảm trên sàn HSX, các cổ phiếu trên sàn HNX bắt đầu giảm mạnh từ cuối phiên giao dịch buổi sáng. Chốt phiên, sàn HNX có 44 mã tăng và 206 mã giảm. Các cổ phiếu có tính dẫn dắt cao trên sàn như SCR, PVX, VCG, KLS, VND, PVS, BVS đồng loạt giảm mạnh. Trong đó, PVX và SCR giảm sàn và là hai mã có giao dịch mạnh nhất, với khối lượng chuyển nhượng ở hai cổ phiếu này đạt hơn 21 triệu đơn vị. Hầu hết cổ phiếu tăng giá chỉ đạt mức tăng nhẹ với thanh khoản yếu.

Nhận định thị trường

Áp lực bán gia tăng, các chỉ số lao dốc mạnh trong bối cảnh thị trường trống vắng thông tin hỗ trợ. Trái với sự ổn định tâm lý của phiên hôm qua, áp lực bán bắt đầu tăng mạnh từ nửa cuối phiên ngày 26/02 khiến các nhóm cổ phiếu đồng loạt quay đầu giảm giá. Chỉ số thị trường đóng cửa giảm hơn 3% so với phiên đầu tuần. Thanh khoản theo đó tăng mạnh và cao hơn mức bình quân 20 phiên gần nhất khoảng 22%.

Chúng tôi chưa nhận thấy có thông tin đáng lo ngại khiến NĐT phản ứng mạnh trong phiên hôm nay. Tin tức được xem là tiêu cực nhất là khả năng tăng giá xăng được truyền thông trong nhiều ngày qua. Tuy vậy, đây là thông tin đã được nhận biết, do đó, chúng tôi không cho rằng lo ngại về khả năng tăng giá là nguyên nhân của phiên lao dốc hôm nay.

Phản ứng mạnh của NĐT trước tín hiệu thị trường giảm điểm cho thấy tâm lý NĐT trên TTCK vẫn chưa thực sự ổn định. Trong khi các thông tin vĩ mô không đủ sức hỗ trợ, thị trường đã trải qua đợt tăng dài và mạnh trước Tết nguyên đán, cùng với diễn biến trên thị trường ngoại tệ và giá xăng có thể là những nguyên nhân khiến NĐT nhạy cảm hơn với các biến động xấu. Với diễn biến tâm lý này, chúng tôi cho rằng khả năng hồi phục

mạnh của các chỉ số thị trường là rất khó xảy ra. Với quan điểm thận trọng, chúng tôi khuyến nghị NĐT kiên nhẫn đứng ngoài quan sát, không tham gia bắt đáy trong giai đoạn hiện tại.

THÔNG TIN KINH TẾ

Báo cáo chỉ số giá Bất động sản khu vực Hà Nội và TP. HCM của Savills Việt Nam:

Chỉ số tiếp tục giảm tại thời điểm quý IV/2012. Tại Hà Nội, chỉ số giá nhà ở tại thời điểm quý 4/2012 ở mức 114,7 điểm, giảm -4,6 điểm so với quý trước. Nhìn chung chỉ số giá theo quý đã giảm xấp xỉ 28% sau khi đạt đỉnh ở mức 138,7 điểm vào quý 2/2011. Tuy nhiên, giá trung bình toàn thị trường (bao gồm cả các dự án mới) giảm ở mức thấp hơn, 22% trong cùng giai đoạn. Việc giảm giá chủ yếu do các dự án có mức giá thấp mới gia nhập thị trường, hơn là do các dự án đang bán giảm trực tiếp giá bán. Đối với lĩnh vực văn phòng cho thuê, chỉ số văn phòng đạt 60 điểm, giảm -1,6 điểm so với quý trước và -5,4 điểm so với cùng kỳ năm ngoái. Tại khu vực trung tâm thành phố, chỉ số văn phòng đạt 81 điểm trong quý 4/ 2012, cao hơn 135% so với khu vực ngoài trung tâm. Savills dự đoán rằng, khoảng cách giữa chỉ số văn phòng tại khu vực trung tâm và ngoài trung tâm sẽ tiếp tục tăng trong 2 năm tới do nguồn cung tương lai hạn chế tại khu vực trung tâm. Tại Tp.HCM, chỉ số giá nhà ở quý 4/2012 đứng ở mức 89,6, giảm nhẹ so với quý trước. Tỷ lệ hấp thụ của thị trường tăng trong 2 quý cuối năm 2012. Theo Savills, chỉ số theo quý giảm khoảng -15 điểm kể từ mức cao nhất 105 trong quý 3/2009. Trong khi đó, xét cùng giai đoạn, giá trung bình trên thị trường (đã bao gồm các dự án mới) có tốc độ giảm nhanh hơn, giảm 24%. Điều này cho thấy rằng giá giảm chủ yếu do sự gia nhập của các dự án mới hơn là do các dự án hiện hữu điều chỉnh mức giá hiện tại. Đối với mảng văn phòng cho thuê, chỉ số văn phòng theo quý là 71,3, giảm -3,5 điểm so với quý trước.

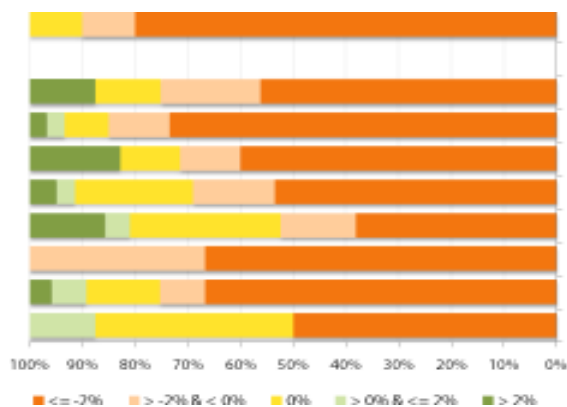
Hết 10/3 sẽ hoàn thành tạm xuất tái nhập vàng. Số lượng vàng cần tạm xuất tái nhập vào khoảng 10 tấn, tương đương 266.000 lượng vàng. Khi hoàn thành việc chuyển đổi, lượng cung vàng ra thị trường có thể tăng do nhiều ngân hàng đã tạm ứng vàng trả cho người gửi, nên có thể dùng để bán ra.

Cũng trong tháng Ba, NHNN bắt đầu tham gia mua bán vàng. Bằng cách bán vàng ra thị trường đồng thời mua lại trên tài khoản quốc tế, NHNN kỳ vọng sự liên thông giữa thị trường trong nước và thế giới sẽ giúp kéo gần khoảng cách giá vàng trong nước và thế giới. Việc làm này theo NHNN là nằm trong lộ trình liên thông giá vàng theo chủ trương của Chính phủ.

THỐNG KÊ GIAO DỊCH

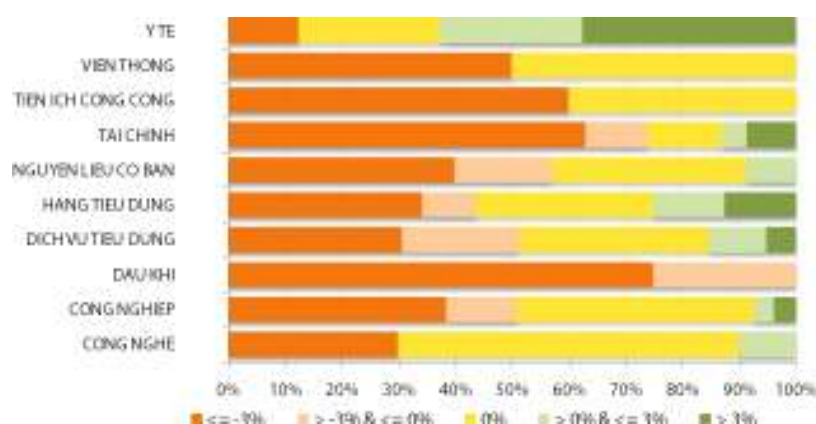
HSX

Cổ phiếu tăng/giảm giá theo ngành



HNX

Cổ phiếu tăng/giảm giá theo ngành



05 CP tăng / giảm giá mạnh nhất

Mã	Giá	(+) %	±% (T-10)	Mã	Giá	(-) %	±% (T-10)
LIX	44,6	6,95%	25,63%	DRC	37,2	-7,00%	2,20%
STG	20,6	6,74%	21,18%	BSI	4,0	-6,98%	0,00%
NBB	27,4	6,61%	39,09%	HAR	20,0	-6,98%	20,48%
VID	5,0	6,38%	56,25%	BMC	53,5	-6,96%	9,86%
NKG	11,7	6,36%	25,81%	ITC	9,4	-6,93%	17,50%

05 CP tăng / giảm giá mạnh nhất

Mã	Giá	(+) %	±% (T-10)	Mã	Giá	(-) %	±% (T-10)
HPS	5,5	9,82%	10,00%	CCM	9,0	-9,88%	-9,09%
L35	5,5	9,80%	19,57%	DC4	7,2	-9,85%	1,41%
SVS	3,5	9,52%	16,67%	DHL	5,4	-9,81%	-5,26%
QST	10,8	9,45%	22,73%	L44	5,4	-9,03%	-8,47%
SJM	2,6	9,09%	23,81%	NGC	9,0	-8,47%	13,92%

05 CP có KLGD / GTGD lớn nhất

Mã	KLGD (ngàn CP)	Tỷ trọng (%)	Mã	GTGD (tỷ đồng)	Tỷ trọng (%)
ITA	5.362	5,94	SSI	45,71	3,71
KBC	3.317	3,67	DRC	45,63	3,70
HQC	3.270	3,62	ITA	43,39	3,52
DLG	2.754	3,05	PPC	37,86	3,07
SSI	2.575	2,85	EIB	37,68	3,06

05 CP có KLGD / GTGD lớn nhất

Mã	KLGD (ngàn CP)	Tỷ trọng (%)	Mã	GTGD (tỷ đồng)	Tỷ trọng (%)
SHB	22.423	24,61	SHB	164,41	22,55
PVX	11.782	12,93	SCR	101,33	13,90
SCR	10.634	11,67	PVX	77,13	10,58
KLS	5.398	5,92	KLS	52,74	7,23
VND	4.594	5,04	VCG	49,48	6,79

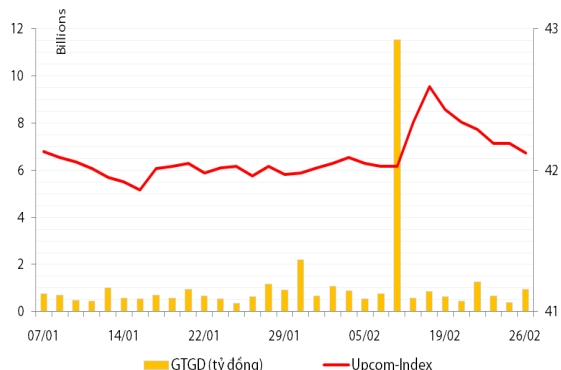
05 CP có GTGD ròng nhiều nhất của NĐTNN (tỷ đồng)

Mã	GT mua	GT bán	Mua ròng	Mã	GT mua	GT bán	Bán ròng
DPM	21,26	8,15	13,11	CTG	0,06	18,49	(18,42)
GAS	11,30	2,33	8,97	PPC	3,68	15,30	(11,62)
HPG	8,95	1,13	7,83	EIB	0,00	10,12	(10,12)
DRC	8,11	1,67	6,44	KDC	0,27	4,18	(3,92)
PET	5,97	0,55	5,42	HAG	2,30	5,89	(3,59)

05 CP có GTGD ròng nhiều nhất của NĐTNN (tỷ đồng)

Mã	GT mua	GT bán	Mua ròng	Mã	GT mua	GT bán	Bán ròng
PVS	9,34	-	9,34	SHB	0,08	25,20	(25,12)
VCG	1,74	0,00	1,74	PVX	0,74	6,04	(5,29)
DBC	1,61	0,22	1,39	KLS	-	1,92	(1,92)
EBS	1,10	-	1,10	PGS	0,02	1,72	(1,70)
PVC	0,28	0,01	0,27	VND	-	0,68	(0,68)

UpCom



Upcom Index giảm điểm trong phiên hôm nay, Upcom Index còn 42,12 điểm, giảm 0,07 điểm so với phiên hôm qua. Thanh khoản tăng mạnh gấp 3 lần phiên giao dịch trước, giá trị khớp lệnh đạt 945,5 triệu đồng.

NĐT nước ngoài thực hiện một giao dịch mua ròng 5.300 đv tại cổ phiếu NBW.

Các mã dẫn đầu về thanh khoản trên sàn Upcom gồm VSP (47.000 đv) và CHP (34.800 đv) và VDT (13.800 đv).

Cổ phiếu tăng điểm mạnh nhất trong phiên là TDS (+9,38%) lên 7.000 đồng/cp, cổ phiếu giảm điểm mạnh nhất là SMB (-10%) còn 8.100 đồng/cp.

Toàn sàn có 11 mã tăng giá, 4 mã tăng trần, 12 mã giảm giá và 5 mã giảm sàn.

Thị trường OTC

STT	Tên công ty	Viết tắt	Ngày 09/01/2013	
			Giá thấp nhất	Giá cao nhất
TÀI CHÍNH - NGÂN HÀNG				
1	Ngân hàng TMCP Kỹ Thương VN	TECHCOMBANK	11.000	12.000
2	Ngân hàng TMCP Đông Á	EAB	8.500	9.500
3	Ngân hàng TMCP Phương Nam	SOUTHERNBANK	7.500	8.500
4	NH TMCP Ngoại Quốc Doanh VN	VPB	8.000	9.000
5	Ngân hàng TMCP Quốc Tế	VIB	8.000	9.000
DƯỢC PHẨM - Y TẾ				
1	CTCP Bệnh Viện Tim Tâm Đức	TDH	21.000	23.000
2	Công ty Cổ phần Pymepharco	PYMEPHARCO	65.000	68.000
CÔNG NGHIỆP				
1	CTCP Dây và Cáp Điện Việt Nam	CADIVI	16.000	17.000
2	CTCP Đại lý Hàng Hải Việt Nam	VOSA	11.000	11.000
NGUYÊN LIỆU CƠ BẢN				
1	CTCP Bảo Vệ Thực Vật An Giang	AGPPS	53.000	57.000
HÀNG TIÊU DÙNG				
1	CTCP Công Nghiệp TM Masan	MASAN	80.000	84.000
2	Tổng CTCP May Việt Tiến	VTEC	17.000	18.000
3	Tổng công ty Bia rượu nước giải khát Sài Gòn	SABECO	52.000	55.000
KHÁC				
1	CTCP Bất Động Sản EXIM	EXIMLAND	14.000	15.000
2	CTCP Bảo Hiểm Bảo Long	BLIC	7.000	10.000

LỊCH SỰ KIỆN

Mã CK	Ngày GD không hưởng quyền	Ngày chốt danh sách	Sự kiện	Tỉ lệ	Đợt - Năm	Ngày thực hiện	TG ĐK thực hiện quyền	TG chuyển nhượng	Giá (đ/cp)
DSN	06/03/2013	08/03/2013	Cổ tức bằng tiền	24%	2012	20/03/2013			
SIC	28/02/2013	04/03/2013	Đại hội đồng cổ đông thường niên năm 2013						
IMP	28/02/2013	04/03/2013	Đại hội đồng cổ đông thường niên năm 2013						
HU3	28/02/2013	04/03/2013	Đại hội đồng cổ đông thường niên năm 2013						
KHP	28/02/2013	04/03/2013	Đại hội đồng cổ đông thường niên năm 2013						
VDN	27/02/2013	01/03/2013	Đại hội đồng cổ đông thường niên năm 2013						
XMC	27/02/2013	01/03/2013	Đại hội đồng cổ đông thường niên năm 2013						
QNC	27/02/2013	01/03/2013	Đại hội đồng cổ đông thường niên năm 2013						
QNC	27/02/2013	01/03/2013	Cổ tức bằng tiền	2%	2011	01/04/2013			
TMC	27/02/2013	01/03/2013	Đại hội đồng cổ đông thường niên năm 2013						
BSC	27/02/2013	01/03/2013	Đại hội đồng cổ đông thường niên năm 2013						
V21	27/02/2013	01/03/2013	Đại hội đồng cổ đông thường niên năm 2013						
KDC	27/02/2013	01/03/2013	Đại hội đồng cổ đông thường niên năm 2013						
KDC	27/02/2013	01/03/2013	Cổ tức bằng tiền	10%	1-2012	27/03/2013			
VNG	27/02/2013	01/03/2013	Đại hội đồng cổ đông thường niên năm 2013						
VNG	27/02/2013	01/03/2013	Đại hội đồng cổ đông thường niên năm 2013						
DMC	27/02/2013	01/03/2013	Đại hội đồng cổ đông thường niên năm 2013						
CLC	27/02/2013	01/03/2013	Đại hội đồng cổ đông thường niên năm 2013						

Nguồn: HSX, HNX

LIÊN HỆ GIAO DỊCH

Thông tin chi tiết về giá, tình hình giao dịch và nhận định về cổ phiếu, xin vui lòng liên hệ với **Phòng Môi Giới** – CTCP CK Rồng Việt:

Địa chỉ: Lầu 2, 141 Nguyễn Du, Quận 1, TP.HCM

Điện thoại: 08.39302156/ 08.62992006

Liên hệ: A. Tuấn (ext. 237), A.Hùng (ext.212), A. Đàm (ext. 225), A. Thành (ext. 227), A. Thụy (ext: 231), C. Hương (ext. 203)

Fax: (84 8) 6291 7986



Bản tin này được chuẩn bị cho mục đích duy nhất là cung cấp thông tin và không nhằm đưa ra bất kỳ đề nghị hay hướng dẫn mua bán chứng khoán cụ thể nào. Các quan điểm và khuyến cáo được trình bày trong bản tin này không tính đến sự khác biệt về mục tiêu, nhu cầu, chiến lược và hoàn cảnh cụ thể của từng nhà đầu tư. Ngoài ra, nhà đầu tư cũng ý thức có thể có các xung đột lợi ích ảnh hưởng đến tính khách quan của bản tin này. Nhà đầu tư nên xem bản tin này như một nguồn tham khảo khi đưa ra quyết định đầu tư và phải chịu toàn bộ trách nhiệm đối với quyết định đầu tư của chính mình. RONGVIET SECURITIES tuyệt đối không chịu trách nhiệm đối với toàn bộ hay bất kỳ thiệt hại nào, hay sự kiện bị coi là thiệt hại, đối với việc sử dụng toàn bộ hoặc từng phần thông tin hay ý kiến nào của bản tin này.

Thông tin sử dụng trong bản tin này được RONGVIET SECURITIES thu thập từ những nguồn mà chúng tôi cho là đáng tin cậy. Tuy nhiên, chúng tôi không đảm bảo rằng những thông tin này là hoàn chỉnh hoặc chính xác. Các quan điểm và ước tính của chúng tôi có giá trị đến ngày phát hành bản tin và có thể thay đổi mà không cần báo trước.