

**Thị trường hôm nay: Đánh mất thành quả***(Nguyễn Huy Phương – [phuong.nh@vdsc.com.vn](mailto:phuong.nh@vdsc.com.vn))*

- Dòng tiền tiếp tục thể hiện động thái thận trọng, đặc biệt khi thị trường tiến đến gần ngưỡng cản 1.108 điểm.
- Với tín hiệu lùi bước hiện tại, rủi ro suy giảm vẫn đang tiềm ẩn trên thị trường.

Thị trường tiếp tục có diễn biến hồi phục khi bước vào phiên giao dịch cuối tháng, có lúc VN-Index đạt mức điểm 1.107,45 điểm. Tuy nhiên, thị trường đã nhanh chóng lùi bước sau đó và trở lại trạng thái thăm dò quanh vùng tham chiếu. Sau những nỗ lực hồi phục không thành, thị trường có diễn biến kém sắc vào giai đoạn cuối phiên. Kết phiên, VN-Index giảm 8,67 điểm (-0,79%), đóng cửa tại 1.094,13 điểm. Thanh khoản khớp lệnh tăng với 660 triệu cổ phiếu được khớp lệnh trên sàn HOSE.

Nhóm VN30 giảm 11,46 điểm (-1,05%), đóng cửa tại 1.081,7 điểm. Trong nhóm, chỉ có 4 mã giữ được sắc xanh, đó là TPB (+0,9%), GVR (+0,8%), FPT (+0,2%), VHM (+0,2%). Ngược lại, có đến 25 mã chìm trong sắc đỏ như VRE (-4,7%), VJC (-4,5%), MSN (-3,8%), SSB (-2%), PLX (-2%) ...

Với diễn biến suy yếu cuối phiên của thị trường, nhiều nhóm ngành đã đánh mất thành quả đầu phiên và quay về vùng giá đỏ, số lượng cổ phiếu giảm giá cũng gia tăng đáng kể trên thị trường. Một số cổ phiếu có vốn hóa lớn đã tác động tiêu cực như VRE, VJC, MSN ... Bên cạnh đó nhóm Thép, nhóm Đồ uống, nhóm Ngân hàng, nhóm Chứng khoán ... cũng có ảnh hưởng không tốt đến thị trường.

Khối ngoại tiếp tục bán ròng trên sàn HOSE, với giá trị 394,4 tỷ đồng. Trong đó, họ bán mạnh tại VNM (-104,1 tỷ), FUSSVFL (-91,2 tỷ), MSN (-80 tỷ), HPG (-63,4 tỷ), VIC (-54,9 tỷ) ... Ở chiều ngược lại, họ mua nhiều tại VHM (+86,3 tỷ), NKG (+58,3 tỷ), EVF (+39,2 tỷ), FRT (+37,2 tỷ), KOS (+31,1 tỷ) ...

*Dòng tiền tiếp tục thể hiện động thái thận trọng, đặc biệt khi thị trường tiến đến gần ngưỡng cản 1.108 điểm. Diễn biến lùi bước và suy yếu sau đó kèm thanh khoản tăng, cho thấy nguồn cung có động thái gia tăng sức ép. Có thể thị trường sẽ có phản ứng hồi phục nhẹ nhờ vùng hỗ trợ 1.090 – 1.095 điểm nhưng với tín hiệu lùi bước hiện tại, rủi ro suy giảm vẫn đang tiềm ẩn trên thị trường. Do vậy, Quý Nhà đầu tư tạm thời nên thận trọng và quan sát diễn biến cung cầu để đánh giá lại trạng thái của thị trường. Hiện tại, vẫn cần cân nhắc chốt lời hoặc cơ cấu danh mục theo hướng giảm thiểu rủi ro.*

**Góc nhật ký chuyên viên****Thị trường xe Việt Nam: Lực cầu suy yếu gây áp lực lên biên lợi nhuận các doanh nghiệp***(Hưng Nguyễn – [hung.nb@vdsc.com.vn](mailto:hung.nb@vdsc.com.vn))*

Nếu quý khách quan tâm đến chủ đề này, vui lòng truy cập [website link](#) để xem nội dung chi tiết.

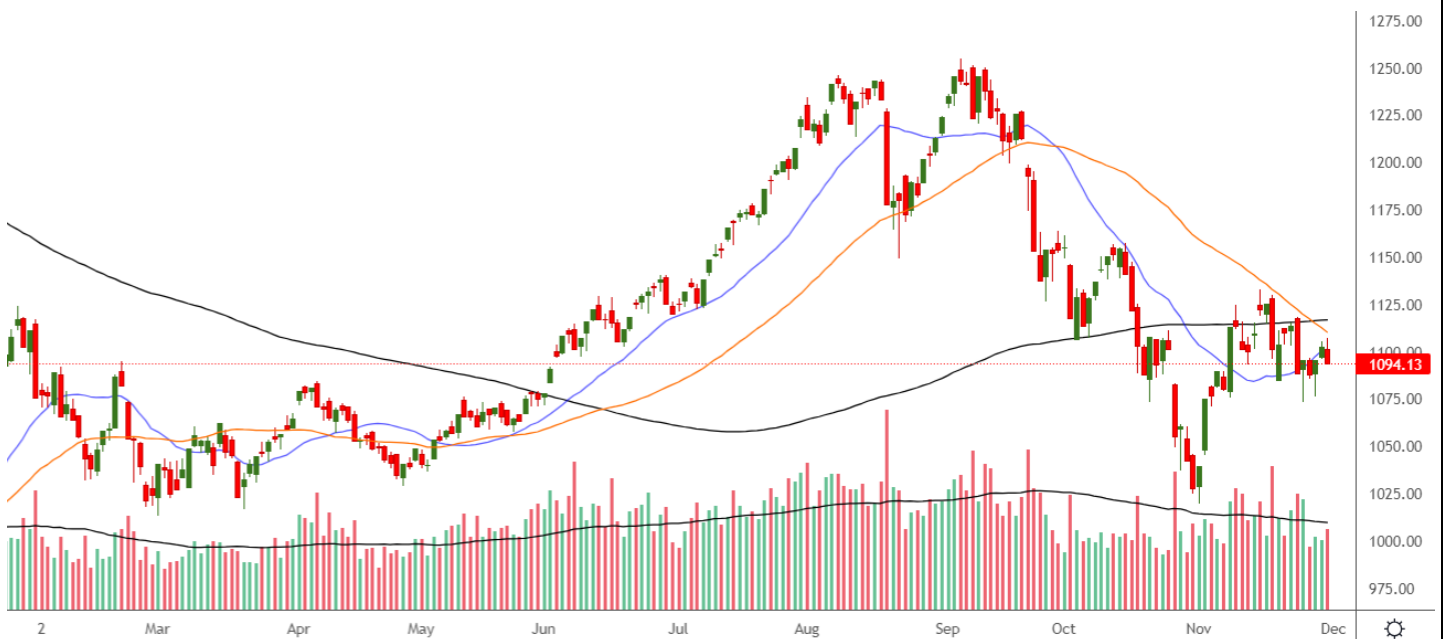
**“Đánh mất thành quả”**

**PHÂN TÍCH KỸ THUẬT HÀNG NGÀY**

**VN-Index**

VN-Index giảm 8,67 điểm (-0,79%), đóng cửa tại 1.094,13 điểm. Thanh khoản khớp lệnh tăng với 660 triệu cổ phiếu.

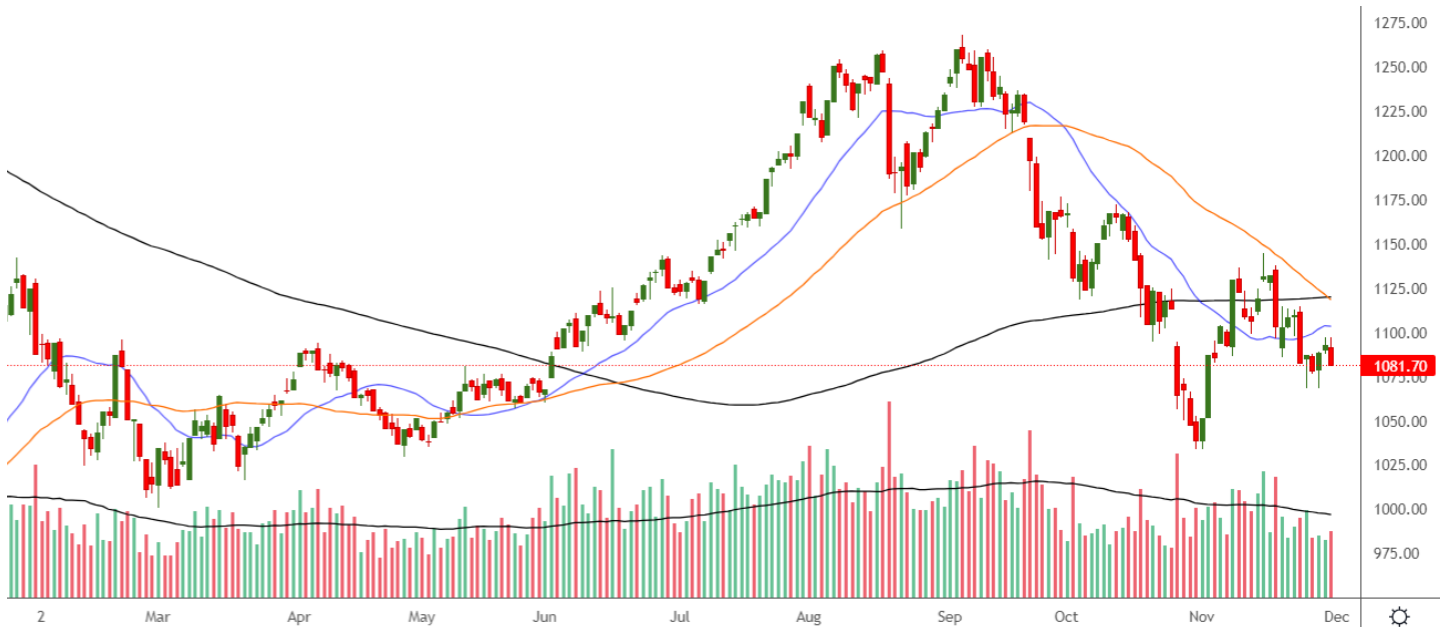
VN-Index bị cản và lùi bước kèm thanh khoản tăng, cho thấy nguồn cung có động thái gia tăng sức ép. Có thể chỉ số sẽ có phản ứng hồi phục nhẹ nhờ vùng hỗ trợ 1.090 – 1.095 điểm nhưng với tín hiệu lùi bước hiện tại, rủi ro suy giảm vẫn đang tiềm ẩn.



**VN30-Index**

VN30-Index giảm 11,46 điểm (-1,05%), đóng cửa tại 1.081,7 điểm. Thanh khoản khớp lệnh tăng với 141,1 triệu cổ phiếu.

VN30-Index cũng bị cản và lùi bước do nguồn cung gia tăng sức ép. Có thể chỉ số sẽ có phản ứng hồi nhẹ nhưng rủi ro suy giảm vẫn đang tiềm ẩn.



**Khuyến nghị:** Thị trường tăng điểm bất thành và lùi bước kèm thanh khoản tăng, cho thấy nguồn cung có động thái gia tăng sức ép. Có thể thị trường sẽ có phản ứng hồi phục nhẹ nhờ vùng hỗ trợ 1.090 – 1.095 điểm nhưng với tín hiệu lùi bước hiện tại, rủi ro suy giảm vẫn đang tiềm ẩn. Do vậy, Quý Nhà đầu tư tạm thời nên thận trọng và quan sát diễn biến cung cầu để đánh giá lại trạng thái của thị trường. Hiện tại, vẫn cần cân nhắc chốt lời hoặc cơ cấu danh mục theo hướng giảm thiểu rủi ro.

## SỰ KIỆN TRONG NƯỚC

Thời gian	Sự kiện
01/11/2023	Công bố chỉ số quản lý thu mua (PMI)
14/11/2023	MSCI công bố đảo danh mục
16/11/2023	Đáo hạn HĐTL tháng 11 (VN30F2311)

## SỰ KIỆN THẾ GIỚI

Thời gian	Quốc gia	Sự kiện
01/11/2023	Mỹ	Công bố chỉ số quản lý thu mua (PMI) tháng 10
01/11/2023	Mỹ	Công bố báo cáo "Khảo sát việc làm và luân chuyển lao động (JOLTS)
01/11/2023	Mỹ	Thống kê tồn kho dầu thô của EIA
02/11/2023	Mỹ	Thống kê tồn kho khí tự nhiên của EIA
02/11/2023	Mỹ	FED công bố lãi suất điều hành
02/11/2023	Anh	Tóm tắt chính sách tiền tệ của Anh
03/11/2023	Mỹ	Công bố tỷ lệ thất nghiệp tại Mỹ
03/11/2023	Mỹ	Thành viên FOMC - Barr phát biểu
10/11/2023	Anh	Công bố chỉ số sản xuất công nghiệp tháng 10
14/11/2023	Mỹ	Công bố Chỉ số giá tiêu dùng (CPI) tháng 10
14/11/2023	Mỹ	Công bố số dư Cục Dự trữ Liên bang Mỹ (Fed)
15/11/2023	Mỹ	Thống kê tồn kho dầu thô của EIA
15/11/2023	Mỹ	Chỉ Số Giá Sản Xuất (PPI) tháng 10
15/11/2023	Mỹ	Công bố doanh số bán lẻ tháng 10
15/11/2023	Anh	Phiên điều trần báo cáo chính sách tiền tệ
16/11/2023	Mỹ	Thống kê tồn kho khí tự nhiên của EIA
16/11/2023	Trung Quốc	Công bố chỉ số sản xuất công nghiệp tháng 10
16/11/2023	Trung Quốc	Công bố doanh số bán lẻ tháng 10
22/11/2023	Mỹ	Thống kê tồn kho dầu thô của EIA
22/11/2023	Mỹ	Biên bản cuộc họp FOMC
23/11/2023	Mỹ	Thống kê tồn kho khí tự nhiên của EIA
29/11/2023	Mỹ	Thống kê tồn kho dầu thô của EIA
30/11/2023	Mỹ	Thống kê tồn kho khí tự nhiên của EIA
30/11/2023	Mỹ	Công bố chỉ số giá PCE tháng 10

## TIN TỨC RÔNG VIỆT

BÁO CÁO CÔNG TY (5 báo cáo phát hành gần nhất)	Ngày phát hành	Khuyến nghị	Giá mục tiêu
PC1 – Thận trọng với kỳ vọng tăng trưởng phía trước	25/7/2023	Trung lập – 1 năm	28.300
GMD – Cần thêm thời gian cho sự phục hồi khi bối cảnh vĩ mô chưa ủng hộ	24/7/2023	Tích lũy – 1 năm	63.400
MWG – Doanh thu dần cải thiện, nhưng gặp ghềnh con đường phục hồi lợi nhuận	20/7/2023	Tích lũy – 1 năm	51.200
NLG – Kiên nhẫn đón đầu sự phục hồi	11/7/2023	Tích lũy – 1 năm	35.800
OCB – Lấy lại nhịp tăng trưởng sau giai đoạn không thuận lợi	3/7/2023	Mua – 1 năm	22.600

Vui lòng xem chi tiết tại <https://www.vdsc.com.vn/trung-tam-phan-tich/doanh-nghiep>

## THÔNG TIN CHỨNG CHỈ QUỸ

Tên quỹ mở	Ngày giao dịch	Phí phát hành (% giá trị giao dịch)	Phí mua lại (% giá trị giao dịch)	GTTSR trên một đv quỹ tại ngày định giá	GTTSR trên một đv quỹ tại ngày định giá kỳ trước	+/- GTTSR trên một đv quỹ so với kỳ trước
<b>DFVN-CAF</b>	17/11/2020	0% - 0,20%	0% - 0,20%	10.773	10.738	0,33%
<b>ENF</b>	19/11/2020	0% - 3%	0%	21.868	21.433	2,03%
<b>MBBF</b>	10/02/2020	0%- 0,5%	0%-1%	11.567	11.462	0,92%
<b>MBVF</b>	12/11/2020	0%	0%-1,4%	16.483	16.326	0,96%
<b>VF1</b>	25/11/2020	0% - 0,6%	0% - 3%	46,218	46.303	-0,18%
<b>VF4</b>	25/11/2020	0% - 0,6%	0% - 3%	18.901	18.945	-0,23%
<b>VFB</b>	19/11/2020	0% - 0,6%	0% - 3%	20.557	20.529	0,13%

## TRUNG TÂM PHÂN TÍCH

**Nguyễn Thị Phương Lam – Trưởng phòng**

**Khối Phân tích và Tư vấn đầu tư**

+ 84 28 6299 2006 | Ext: 1313

[lam.ntp@vdsc.com.vn](mailto:lam.ntp@vdsc.com.vn)

**Trần Hà Xuân Vũ – Trưởng phòng**

**Khối Tư vấn Cá nhân**

+ 84 28 6299 2006 | Ext: 1512

[vu.thx@vdsc.com.vn](mailto:vu.thx@vdsc.com.vn)

## KHỐI MÔI GIỚI KHÁCH HÀNG CÁ NHÂN

**Lê Vương Hùng – Giám đốc khối**

+ 84 28 6299 2006 | Ext: 1214

[hung.lv@vdsc.com.vn](mailto:hung.lv@vdsc.com.vn)

**Phạm Phong Thành – Giám Đốc khối**

+ 84 28 6299 2006 | Ext: 1225

[thanh.pp@vdsc.com.vn](mailto:thanh.pp@vdsc.com.vn)

**Trần Thị Quý – Giám Đốc khối**

+ 84 28 6299 2006 | Ext: 1227

[quy.tt@vdsc.com.vn](mailto:quy.tt@vdsc.com.vn)

## KHỐI MÔI GIỚI KHÁCH HÀNG TỔ CHỨC

**Nguyễn Anh Vũ – Giám Đốc khối**

+ 84 28 6299 2006 | Ext: 1367

[vu.na@vdsc.com.vn](mailto:vu.na@vdsc.com.vn)

## MẠNG LƯỚI HOẠT ĐỘNG

### CÔNG TY CỔ PHẦN CHỨNG KHOÁN RỒNG VIỆT - HỘI SỞ

Tầng 1 đến tầng 8, tòa nhà Viet Dragon  
141 Nguyễn Du, P. Bến Thành, Q.1, TP.HCM  
 ☎ (+84) 28 6299 2006 ✉ info@vdsc.com.vn  
 ☎ (+84) 28 6291 7986 🌐 www.vdsc.com.vn  
 MST 0304734965

### CHI NHÁNH HÀ NỘI

Tầng 10, Tòa nhà Eurowindow  
02 Tôn Thất Tùng, P. Trung Tự, Q. Đống Đa, Hà Nội  
 ☎ (+84) 24 6288 2006  
 ☎ (+84) 24 6288 2008

### CHI NHÁNH NHA TRANG

Tầng 7, Tòa nhà Sacombank, số 76 Quang Trung,  
P. Lộc Thọ, TP. Nha Trang, Khánh Hòa  
 ☎ (+84) 25 8382 0006  
 ☎ (+84) 25 8382 0008

### CHI NHÁNH CẦN THƠ

Tầng 8, Tòa nhà Sacombank  
95-97-99 Võ Văn Tần, P. Tân An, Q. Ninh Kiều, Cần Thơ  
 ☎ (+84) 29 2381 7578  
 ☎ (+84) 29 2381 8387

### CHI NHÁNH VŨNG TÀU

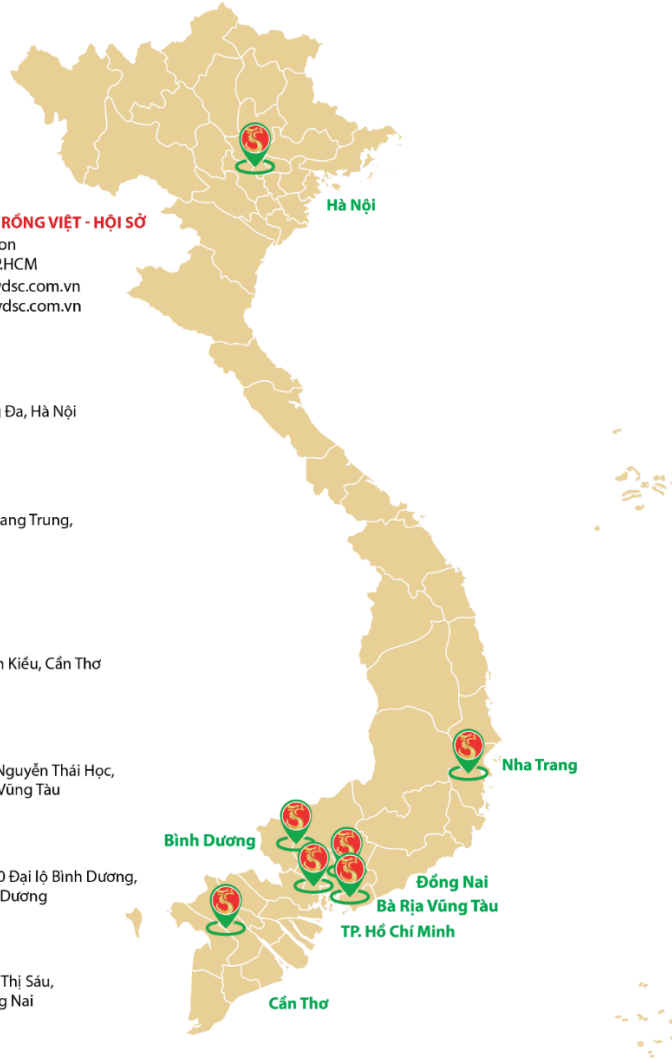
Tầng 2, Tòa nhà VCCI Building, số 155 Nguyễn Thái Học,  
P.7, Thành phố Vũng Tàu, Tỉnh Bà Rịa - Vũng Tàu  
 ☎ (+84) 25 4777 2006

### CHI NHÁNH BÌNH DƯƠNG

Tầng 3, Tòa nhà Becamex Tower, số 230 Đại Lộ Bình Dương,  
P. Phú Hòa, TP. Thủ Dầu Một, tỉnh Bình Dương  
 ☎ (+84) 27 4777 2006

### CHI NHÁNH ĐỒNG NAI

Tầng 8, Tòa nhà TTC Plaza, số 53-55 Võ Thị Sáu,  
P. Quyết Thắng, TP. Biên Hòa, Tỉnh Đồng Nai  
 ☎ (+84) 25 1777 2006



Bản báo cáo này được chuẩn bị cho mục đích duy nhất là cung cấp thông tin và không nhằm đưa ra bất kỳ đề nghị hay hướng dẫn mua bán chứng khoán cụ thể nào. Các quan điểm và khuyến cáo được trình bày trong bản báo cáo này không tính đến sự khác biệt về mục tiêu, nhu cầu, chiến lược và hoàn cảnh cụ thể của từng nhà đầu tư. Ngoài ra, nhà đầu tư cũng ý thức có thể có các xung đột lợi ích ảnh hưởng đến tính khách quan của bản báo cáo này. Nhà đầu tư nên xem báo cáo này như một nguồn tham khảo khi đưa ra quyết định đầu tư và phải chịu toàn bộ trách nhiệm đối với quyết định đầu tư của chính mình. Rong Viet Securities tuyệt đối không chịu trách nhiệm đối với toàn bộ hay bất kỳ thiệt hại nào, hay sự kiện bị coi là thiệt hại, đối với việc sử dụng toàn bộ hoặc từng phần thông tin hay ý kiến nào của bản báo cáo này.

Toàn bộ các quan điểm thể hiện trong báo cáo này đều là quan điểm cá nhân của người phân tích. Không có bất kỳ một phần thu nhập nào của người phân tích liên quan trực tiếp hoặc gián tiếp đến các khuyến cáo hay quan điểm cụ thể trong bản báo cáo này.

Thông tin sử dụng trong báo cáo này được Rong Viet Securities thu thập từ những nguồn mà chúng tôi cho là đáng tin cậy. Tuy nhiên, chúng tôi không đảm bảo rằng những thông tin này là hoàn chỉnh hoặc chính xác. Các quan điểm và ước tính trong đánh giá của chúng tôi có giá trị đến ngày ra báo cáo và có thể thay đổi mà không cần báo cáo trước.

Bản báo cáo này được giữ bản quyền và là tài sản của Rong Viet Securities. Mọi sự sao chép, chuyển giao hoặc sửa đổi trong bất kỳ trường hợp nào mà không có sự đồng ý của Rong Viet Securities đều trái luật, **Bản quyền thuộc Rong Viet Securities, 2023.**