



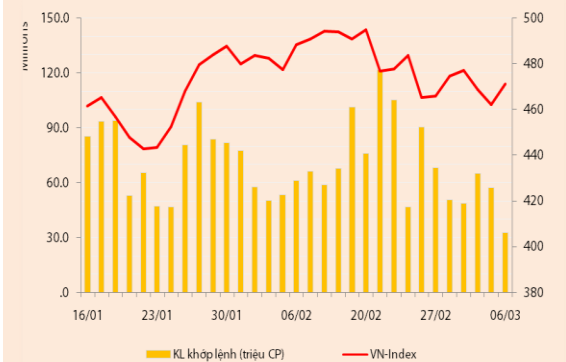
## **BẢN TIN CHỨNG KHOÁN**

Ngày: 06/03/2013

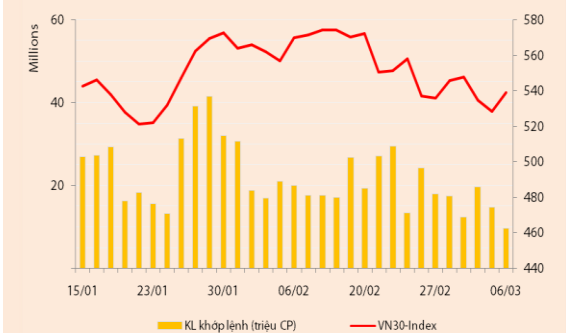
1. Diễn biến giao dịch và thống kê thị trường
2. Thị trường OTC, UPCOM
3. Tin kinh tế tài chính trong nước
4. Lịch sự kiện

**THỊ TRƯỜNG CHỨNG KHOÁN VÀ TIN KINH TẾ**

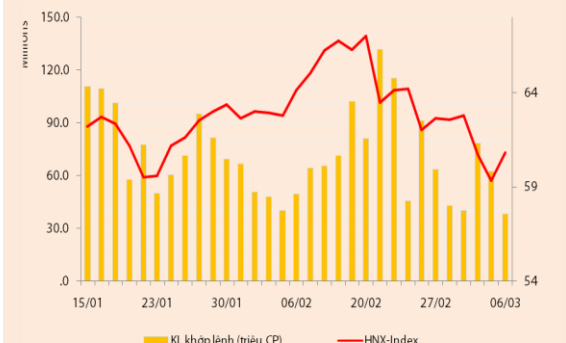
Chỉ số	VN-Index	VN30-Index	HN-Index
6/03/2013	471,09	539,08	60,82
Thay đổi (%)	1,94%	2,04%	0,03



Thanh khoản	HSX	VN30	HNX
KL khớp lệnh (CP)	32.511.220	9.619.410	37.913.200
Tổng KLGD (CP)	35.460.946	10.070.160	40.409.893
GT khớp lệnh (tỷ đồng)	417,75	226,54	256,43
Tổng GTGD	480,15	252,45	311,31



Giao dịch nước ngoài	HSX	VN30	HNX
Giá trị mua (tỷ đồng)	89,29	68,21	10,61
Giá trị bán (tỷ đồng)	77,14	62,02	9,85
Giao dịch ròng	12,16	6,19	0,76



**THỊ TRƯỜNG CHỨNG KHOÁN**

**Các chỉ số hồi phục mạnh trong phiên hôm nay.** VNIndex tăng gần 9 điểm (+194%) lên 471,09 điểm, VN30 tăng 10,79 điểm (+2,04%) lên 539,08 điểm, và HNIndex tăng 2,56% lên 60,82 điểm.

Thanh khoản giảm mạnh nhất trong vòng 3 tháng qua. Cụ thể, khối lượng khớp lệnh trên sàn HSX chỉ đạt 32,5 triệu đv (-43,3%), giá trị tương ứng là 417,75 tỷ đồng (-40,7%), trên sàn HNX có 37,9 triệu đv (-39%), giá trị tương ứng là 256,43 tỷ đồng (-41,7%).

Mức độ tham gia của NĐT nước ngoài thu hẹp với giá trị mua ròng trên HSX đạt 12,16 tỷ đồng và trên HNX là 0,76 tỷ đồng.

**Sàn HSX – Nhóm cổ phiếu dẫn dắt phục hồi, thị trường đặc biệt hưng phấn trong đợt khớp lệnh đóng cửa.** Chỉ số VNIndex hồi phục từ phiên sáng xong đà phục hồi vẫn gặp lực cản mạnh cho đến khi những lệnh mua vào lớn ở một số cổ phiếu trong nhóm VN30 như HSG và OGC kích thích dòng tiền tham gia. Trong những phiên giao dịch gần đây, phiên khớp lệnh đóng cửa luôn tạo nên điểm nhấn trên sàn HSX, thay vì bán mạnh trong các phiên trước, chiều hướng mua mạnh đã xảy ra trong phiên hôm nay. Cuối phiên xuất hiện thêm hai cổ phiếu cũng tăng trần là BVH và PVD, biên độ giá cũng gia tăng đối với những mã bluechips còn lại giúp VNIndex đóng cửa ở mức cao nhất trong phiên. Dòng cổ phiếu đầu cơ cũng trở nên khá sôi động, điển hình là các mã thuộc dòng họ “P” như PTL, PVF, PVT, PXL, PXS, và dòng họ “K” như KTB, KSA và KSS. Độ rộng thị trường hoàn toàn đối lập với phiên hôm qua với 181 mã tăng giá trong đó có 39 mã tăng trần.

**Sàn HNX – Dòng tiền đầu cơ nóng trở lại, nhiều mã dẫn dắt tăng hết biên độ.** Sau hai phiên liên tiếp bị bán rất mạnh thì nhóm dẫn dắt trên sàn HNX đã phục hồi trở lại trong phiên hôm nay, đáng chú ý là lượng cổ phiếu còn dư mua giá trần tại PVX cuối phiên còn đến gần 2,7 triệu đv cho thấy hiện tượng tiết cung khá mạnh mẽ đối với cổ phiếu vốn có thanh khoản rất cao này. Ngoài PVX thì các mã dẫn dắt khác cũng tăng điểm khá trong phiên hôm nay như SCR, SHS và VCG. Hai nhóm ngành tăng mạnh nhất trên sàn HNX là ngành chứng khoán và cổ phiếu bất động sản thuộc họ “P” như PVL, PV2 và PFL. Sàn HNX đóng cửa với 167 mã tăng giá trong đó có 44 mã tăng trần.

**Nhận định thị trường**

Thị trường hôm nay hồi phục mạnh trở lại dù không có thêm tin tức hỗ trợ nào từ vĩ mô, tuy nhiên chúng tôi cho rằng đây là hiện tượng tâm lý nhất thời do hiệu ứng đến từ một số thông tin như: (1) chỉ số công nghiệp DowJones vượt đỉnh cũ trong phiên giao dịch ngày 05/03/2013, dù kinh tế Mỹ phục hồi khá chậm chạp và tỷ lệ thất nghiệp vẫn còn cao song thị trường chứng khoán nước này đã phục hồi mạnh và vượt đỉnh cũ thiết lập trước cuộc khủng hoảng tài chính năm 2008, (2) giá USD hạ nhiệt bởi được NHNN phát tín hiệu về quyết tâm giữ ổn định tiền đồng. Điểm đáng lưu ý là thanh khoản phiên hôm nay cực thấp, là mức thấp nhất trong vòng 3 tháng qua trong khi lực cầu của khối ngoại cũng tỏ ra kém trong nhịp phục hồi.

Việc đảo chiều với thanh khoản thấp thực sự không thuyết phục và khiến chúng tôi nghi ngờ về khả năng phục hồi của thị trường. Điểm tích cực chúng tôi nhận thấy là áp lực bán tháo ở các mã đầu cơ đã giảm mạnh so với hai phiên trước, tuy nhiên chúng tôi cho rằng áp lực bán vẫn đang khá lớn và hôm nay đơn giản là hiện tượng tiết cung đã diễn ra. Với diễn biến trên, chúng tôi khuyến nghị NĐT không nên mua đuổi giá cao để hạn chế rủi ro T+.

**THÔNG TIN DOANH NGHIỆP**

\* **VIC** - Ngày 04/03/2013, CTCP Tập đoàn Vingroup (VIC-HSX) vừa công bố Nghị quyết HĐQT về việc chuyển nhượng toàn bộ số vốn là 4.050 tỷ đồng, tương ứng 100% vốn

điều lệ trong Công ty con – Công ty TNHH MTV Dịch vụ Thương mại và Đầu tư Tương Lai (“Công ty Tương Lai”). Nghị quyết này được công bố chỉ vài ngày sau khi Vingroup thông báo tăng vốn điều lệ của công ty con trên từ 6 tỷ đồng lên 4.050 tỷ đồng thông qua việc góp vốn bằng giá trị quyền sử dụng đất và tài sản trên đất của dự án Vincom Center A – Quận 1, Tp. Hồ Chí Minh. Có thể thấy động tác tăng vốn điều lệ tại công ty con là một bước đi thủ tục của VIC nhằm tạo điều kiện thuận lợi cho việc chuyển nhượng. Hiện tại, Nghị quyết HĐQT của VIC chưa đề cập đến đối tác, điều khoản, mức giá cũng như tiến độ của việc chuyển nhượng. Tuy nhiên, theo một số nguồn tin không chính thức thì việc chuyển nhượng này đang được tiến hành ở giai đoạn cuối với mức giá thỏa thuận là ~350 triệu USD, tương đương ~7.350 tỷ đồng (tính trên tỉ giá 21.000 VND/USD). Với giả định mức giá này thì VIC sẽ thu về khoản lãi ước tính ~3.300 tỷ đồng từ thương vụ chuyển nhượng trên. Theo định giá của VDSC, mức giá bán 350 triệu USD đối với dự án Vincom Center A là tốt trong bối cảnh thị trường bất động sản không mấy tích cực như hiện nay. Bên cạnh đó, theo báo cáo lưu chuyển tiền tệ hợp nhất năm 2012 thì trong năm qua VIC ghi nhận số âm cho dòng tiền từ hoạt động kinh doanh và hoạt động đầu tư của Công ty; riêng dòng tiền từ hoạt động tài chính được ghi nhận dương nhờ khoản thu từ việc phát hành thành công 300 triệu USD trái phiếu chuyển đổi và đi vay. Như vậy, nếu việc chuyển nhượng thành công thì đây sẽ là nguồn bổ sung vốn rất cần thiết cho VIC.

\* **HSG** - Đại hội cổ đông của HSG vừa tổ chức trong sáng nay, theo đó có một số thông tin đáng chú ý như sau. Kế hoạch kinh doanh niên độ này với doanh thu dự kiến đạt 11.000 nghìn tấn (+19,5% so với niên độ trước) và lợi nhuận sau thuế ở mức 400 tỷ đồng (+8,7% so với niên độ trước). Thực hiện chi trả cổ tức 2011-2012 là 10% tiền mặt. Trong quý I, lợi nhuận sau thuế của HSG đạt 125 tỷ đồng. Trong quý II, dự kiến lợi nhuận sẽ vượt so với quý I nhờ vào nguồn nguyên liệu giá rẻ, tháng 02 lợi nhuận khoảng 60 tỷ đồng. Trong tháng 03 này, HSG sẽ đưa dây chuyền mạ NOF mỏng 120.000 tấn/năm vào hoạt động (dây chuyền được đầu tư trong năm vừa rồi) giúp tăng thêm sản lượng tiêu thụ trong 02 quý cuối niên độ. Bên cạnh đó, HSG sẽ triển khai giai đoạn II của nhà máy Phú Mỹ và một số dự án nhỏ khác (bao gồm 01 dây chuyền mạ NOF dày 400.000 tấn/năm trị giá 451 tỷ đồng, 02 dây chuyền cán nguội 200.000 tấn/DC, trị giá 817 tỷ đồng, 09 máy sản xuất ống thép trị giá 63 tỷ đồng, thành lập 15-20 chi nhánh với 3 tỷ đồng/CN. Tổng vốn thực hiện là 1.376 tỷ đồng, trong đó vốn vay ODA từ Ấn Độ là 40 triệu USD, lãi suất 1,5%, phần còn lại là vốn chủ và vốn vay thương mại. Riêng đối với dự án nhà máy thép cán nóng sẽ được triển khai khi HSG đạt doanh thu 20.000 tỷ đồng, tổng vốn đầu tư cho dự án là 500 triệu USD, công suất 2 triệu tấn/năm, dự kiến giai đoạn 2015-2018. Mặc dù HSG đẩy mạnh xuất khẩu và đem về nguồn thu ngoại tệ, tuy nhiên nguồn thu này dùng để cân đối cho nguồn ngoại tệ khi nhập khẩu nguyên liệu. Việc triển khai giai đoạn II nhà máy Phú Mỹ chủ yếu là vốn vay ngoại tệ, thời gian dự án hoàn thành khoảng 02 năm, do vậy rủi ro lớn nhất của HSG chính là vấn đề tỷ giá, nếu tỷ giá tăng mạnh, chi phí chênh lệch tỷ giá sẽ chiếm không nhỏ trong chi phí tài chính. Bên cạnh đó, biên lợi nhuận của HSG có thể bị ảnh hưởng bởi nguồn cung sắp tăng trong tương lai (ở Việt Nam dự án của Formosa Hà Tĩnh với tổng mức đầu tư là 15 tỷ USD đang khởi công, một số công ty trong ngành như Đại Thiên Lộc, Nam Kim, Bluescope đều tăng công suất nhà máy và đưa vào sử dụng trong năm nay, ở Thái Lan dự kiến xây dựng nhà máy tôn mạ với quy mô tương đương với HSG).

### **THÔNG TIN KINH TẾ**

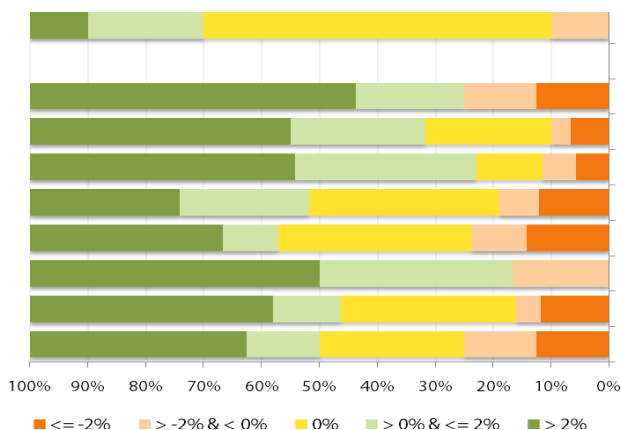
**Doanh số giao dịch liên ngân hàng bằng USD tăng mạnh.** Báo cáo hoạt động ngân hàng tuần từ 25/02-01/03, NHNN cho biết tổng doanh số giao dịch trên thị trường liên ngân hàng trong tuần bằng VND đạt 73.442 tỷ đồng, bình quân 14.688 tỷ đồng/ngày. Doanh số bằng USD quy đổi ra VND đạt 60.528 tỷ đồng, bình quân 12.106 tỷ đồng/ngày. So với tuần trước, doanh số bằng VND tăng 3,3% trong khi doanh số bằng USD tăng rất mạnh, +30%. Lãi suất bình quân liên ngân hàng giảm ở hầu hết các kỳ

hạn, lãi suất qua đêm còn 1,96%/năm, 1 tuần là 2,74%, ở các kỳ hạn còn lại mức giảm giao động từ 0,4%/năm (kỳ hạn 3 tháng) đến 3,51%/năm (kỳ hạn 12 tháng). Riêng ở kỳ hạn 1 tháng và 6 tháng, lãi suất giao dịch bình quân tăng lần lượt 0,39% và 0,03%. Đối với các giao dịch bằng USD, lãi suất cũng giảm đối với hầu hết các kỳ hạn, mức giảm từ 0,02%/năm (kỳ hạn 1 tuần) đến 0,28% (kỳ hạn 1 tháng). Kỳ hạn 3 tuần và 2 tháng, lãi suất bình quân tăng lần lượt là 0,13% và 0,17%. Việc tỷ giá tăng trong thời gian gần đây có thể là lý do khiến các ngân hàng tăng cường vay mượn lẫn nhau. Trong một diễn biến có liên quan, sáng nay (06/03), NHNN đã điều chỉnh giảm giá bán USD tại SGD NHNN từ mức 21.036 đồng xuống còn 20.950 đồng. Động thái này giúp cho tỷ giá mua-bán USD tại các NHTM hạ nhiệt 50 đồng xuống còn 20.970-20.980 đồng/USD sau khi tăng rất sát trần cho phép.

**THỐNG KÊ GIAO DỊCH**

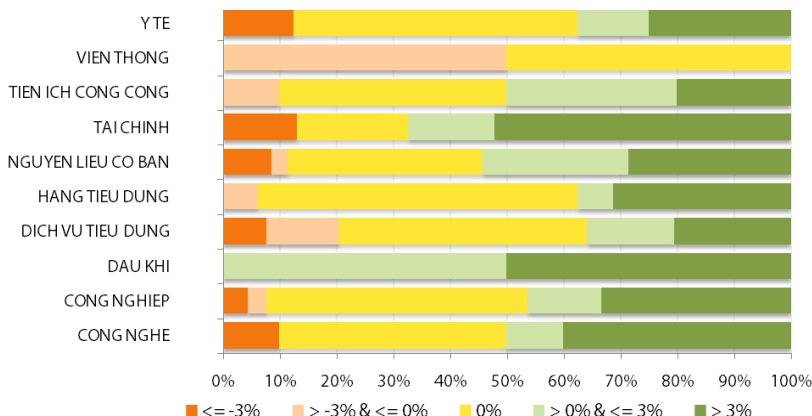
**HSX**

**Cổ phiếu tăng/giảm giá theo ngành**



**HNX**

**Cổ phiếu tăng/giảm giá theo ngành**



**05 CP tăng / giảm giá mạnh nhất**

Mã	Giá	(+) %	±%(T-10)	Mã	Giá	(-) %	±%(T-10)
<b>ALP</b>	10,7	7,00%	1,90%	<b>SSC</b>	39,0	-6,92%	25,81%
<b>HSG</b>	30,6	6,99%	-2,55%	<b>CMV</b>	17,5	-6,91%	-5,41%
<b>BTP</b>	9,2	6,98%	-8,91%	<b>TMS</b>	21,6	-6,90%	-5,26%
<b>BVH</b>	54,0	6,93%	-9,24%	<b>HHS</b>	28,4	-6,89%	-5,02%
<b>FDC</b>	21,7	6,90%	-1,36%	<b>STG</b>	17,4	-6,45%	-3,87%

**05 CP tăng / giảm giá mạnh nhất**

Mã	Giá	(+) %	±%(T-10)	Mã	Giá	(-) %	±%(T-10)
<b>NGC</b>	9,9	10,00%	-2,94%	<b>SDE</b>	9,2	-9,80%	-22,69%
<b>TTZ</b>	14,3	10,00%	50,53%	<b>SHA</b>	8,3	-9,78%	-26,55%
<b>SDG</b>	20,9	10,00%	-7,11%	<b>BXH</b>	5,7	-9,52%	9,62%
<b>CT6</b>	8,9	9,88%	0,00%	<b>MIM</b>	5,9	-9,23%	-25,32%
<b>ADC</b>	19,0	9,83%	30,14%	<b>D11</b>	11,1	-9,02%	-3,48%

**05 CP có KLGD / GTGD lớn nhất**

Mã	KLGD (ngàn CP)	Tỷ trọng (%)	Mã	GTGD (tỷ đồng)	Tỷ trọng (%)
<b>ITA</b>	2.820	8,67	<b>VNM</b>	27,88	6,67
<b>LCG</b>	1.428	4,39	<b>ITA</b>	20,07	4,80
<b>PXL</b>	1.269	3,9	<b>CTG</b>	16,91	4,04
<b>OGC</b>	1.160	3,56	<b>REE</b>	15,65	3,74
<b>SAM</b>	1.143	3,51	<b>OGC</b>	15,35	3,67

**05 CP có KLGD / GTGD lớn nhất**

Mã	KLGD (ngàn CP)	Tỷ trọng (%)	Mã	GTGD (tỷ đồng)	Tỷ trọng (%)
<b>SHB</b>	7.985	21,06	<b>SHB</b>	54,79	21,37
<b>SCR</b>	5.359	14,13	<b>TH1</b>	42,22	16,46
<b>PVX</b>	4.625	12,20	<b>SCR</b>	40,68	15,86
<b>KLS</b>	2.463	6,50	<b>PVX</b>	25,05	9,77
<b>SHS</b>	2.066	5,45	<b>KLS</b>	22,03	8,59

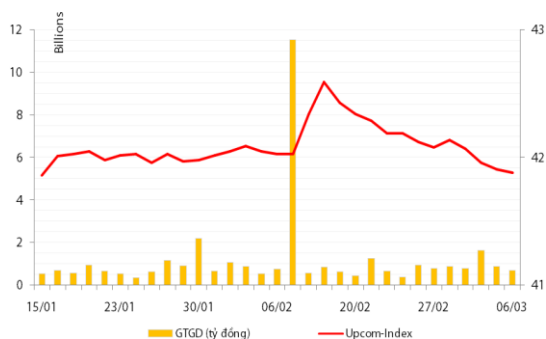
**05 CP có GTGD ròng nhiều nhất của NĐTNN (tỷ đồng)**

Mã	GT mua	GT bán	Mua ròng	Mã	GT mua	GT bán	Bán ròng
<b>DPM</b>	9,87	3,67	6,19	<b>CTG</b>	1,47	12,49	(11,02)
<b>DPR</b>	3,23	0,00	3,23	<b>VHC</b>	0,00	8,97	(8,97)
<b>VCB</b>	4,39	1,39	3,00	<b>EIB</b>	0,02	1,81	(1,80)
<b>PVF</b>	4,09	1,18	2,92	<b>VIC</b>	3,22	4,47	(1,24)
<b>PET</b>	2,77	0,00	2,77	<b>IJC</b>	0,49	1,73	(1,24)

**05 CP có GTGD ròng nhiều nhất của NĐTNN (tỷ đồng)**

Mã	GT mua	GT bán	Mua ròng	Mã	GT mua	GT bán	Bán ròng
<b>PVS</b>	3,81	1,29	2,52	<b>SHB</b>	0,00	3,43	(3,43)
<b>DXP</b>	0,97	0,17	0,80	<b>GLT</b>	-	1,96	(1,96)
<b>TCT</b>	0,79	0,13	0,66	<b>SCR</b>	0,04	0,79	(0,75)
<b>EBS</b>	0,64	0,00	0,64	<b>KLS</b>	0,01	0,39	(0,38)
<b>VNR</b>	0,63	-	0,63	<b>SDT</b>	-	0,26	(0,26)

**UpCom**



Xu hướng giảm điểm của UpcomIndex tiếp diễn trong phiên giao dịch ngày 06/03. Chốt phiên, UpcomIndex giảm 0,07% xuống 41,88 điểm. Thanh khoản giảm nhẹ còn 198.700 cổ phiếu khớp lệnh thành công, tương đương 688,6 triệu đồng.

NĐT nước ngoài thực hiện một giao dịch mua vào 5000 cổ phiếu VSP phiên hôm nay.

Các mã dẫn đầu về thanh khoản trên sàn Upcom gồm VSP (121.800 đv), PSB (15.400 đv) và PSP (12.100 đv).

Cổ phiếu tăng điểm mạnh nhất trong phiên là DDN (+10%) lên 15.400 đồng/cp, cổ phiếu giảm điểm mạnh nhất là VDT (-9,8%) còn 4.600 đồng/cp.

Toàn sàn có 9 mã tăng giá, 7 mã giảm giá và 112 mã đứng giá và không có giao dịch.

**Thị trường OTC**

STT	Tên công ty	Viết tắt	Ngày 09/01/2013	
			Giá thấp nhất	Giá cao nhất
<b>TÀI CHÍNH - NGÂN HÀNG</b>				
1	Ngân hàng TMCP Kỹ Thương VN	TECHCOMBANK	11.000	12.000
2	Ngân hàng TMCP Đông Á	EAB	8.500	9.500
3	Ngân hàng TMCP Phương Nam	SOUTHERNBANK	7.500	8.500
4	NH TMCP Ngoại Quốc Doanh VN	VPB	8.000	9.000
5	Ngân hàng TMCP Quốc Tế	VIB	8.000	9.000
<b>DƯỢC PHẨM - Y TẾ</b>				
1	CTCP Bệnh Viện Tim Tâm Đức	TDH	21.000	23.000
2	Công ty Cổ phần Pymepharco	PYMEPHARCO	65.000	68.000
<b>CÔNG NGHIỆP</b>				
1	CTCP Dây và Cáp Điện Việt Nam	CADIVI	16.000	17.000
2	CTCP Đại Lý Hàng Hải Việt Nam	VOSA	11.000	11.000
<b>NGUYÊN LIỆU CƠ BẢN</b>				
1	CTCP Bảo Vệ Thực Vật An Giang	AGPPS	53.000	57.000
<b>HÀNG TIÊU DÙNG</b>				
1	CTCP Công Nghiệp TM Masan	MASAN	80.000	84.000
2	Tổng CTCP May Việt Tiến	VTEC	17.000	18.000
3	Tổng công ty Bia rượu nước giải khát Sài Gòn	SABECO	52.000	55.000
<b>KHÁC</b>				
1	CTCP Bất Động Sản EXIM	EXIMLAND	14.000	15.000
2	CTCP Bảo Hiểm Bảo Long	BLIC	7.000	10.000

**LỊCH SỰ KIỆN**

Mã CK	Ngày GD không hưởng quyền	Ngày chốt danh sách	Sự kiện	Tỉ lệ	Đợt - Năm	Ngày thực hiện	TG ĐK thực hiện quyền	TG chuyển nhượng	Giá (đ/cp)
DDM	20/03/2013	22/03/2013	Đại hội đồng cổ đông thường niên năm 2013						
TNC	18/03/2013	20/03/2013	Đại hội đồng cổ đông thường niên năm 2013						
DPM	13/03/2013	15/03/2013	Đại hội đồng cổ đông thường niên năm 2013						
SSI	13/03/2013	15/03/2013	Đại hội đồng cổ đông thường niên năm 2013						
STC	08/03/2013	12/03/2013	Đại hội đồng cổ đông thường niên năm 2013						
STC	08/03/2013	12/03/2013	Cổ tức bằng tiền	7%	2-2012	05/04/2013			
L35	08/03/2013	12/03/2013	Đại hội đồng cổ đông thường niên năm 2013						
L36	08/03/2013	12/03/2013	Cổ tức bằng tiền	105	2011	28/03/2013			
ILC	08/03/2013	12/03/2013	Đại hội đồng cổ đông thường niên năm 2013						
HST	08/03/2013	12/03/2013	Đại hội đồng cổ đông thường niên năm 2013						
EIB	08/03/2013	12/03/2013	Đại hội đồng cổ đông thường niên năm 2013						
LSS	08/03/2013	12/03/2013	Đại hội đồng cổ đông thường niên năm 2013						
TS4	08/03/2013	12/03/2013	Đại hội đồng cổ đông thường niên năm 2013						
UIC	08/03/2013	12/03/2013	Đại hội đồng cổ đông thường niên năm 2013						
MHC	07/03/2013	11/03/2013	Đại hội đồng cổ đông thường niên năm 2013						
BDB	07/03/2013	11/03/2013	Đại hội đồng cổ đông thường niên năm 2013						
BDB	07/03/2013	11/03/2013	Cổ tức bằng tiền	4%	2012	05/04/2013			
QST	07/03/2013	11/03/2013	Đại hội đồng cổ đông thường niên năm 2013						
QST	07/03/2013	11/03/2013	Cổ tức bằng tiền	16%	2012	25/03/2013			
QST	07/03/2013	11/03/2013	Cổ phiếu thưởng	5:1					
DSN	06/03/2013	08/03/2013	Cổ tức bằng tiền	24%	2012	20/03/2013			
NAV	06/03/2013	08/03/2013	Đại hội đồng cổ đông thường niên năm 2013						
D2D	06/03/2013	08/03/2013	Đại hội đồng cổ đông thường niên năm 2013						
IFS	06/03/2013	08/03/2013	Đại hội đồng cổ đông thường niên năm 2013						
KMT	06/03/2013	08/03/2013	Đại hội đồng cổ đông thường niên năm 2013						
CSC	06/03/2013	08/03/2013	Đại hội đồng cổ đông thường niên năm 2013						



C47	06/03/2013	08/03/2013	Đại hội đồng cổ đông thường niên năm 2013						
C47	06/03/2013	08/03/2013	Cổ tức bằng tiền	20%	2012	20/03/2013			
BIC	06/03/2013	08/03/2013	Đại hội đồng cổ đông thường niên năm 2013						
CII	06/03/2013	08/03/2013	Đại hội đồng cổ đông thường niên năm 2013						
GMC	06/03/2013	08/03/2013	Đại hội đồng cổ đông thường niên năm 2013						
HHC	06/03/2013	08/03/2013	Đại hội đồng cổ đông thường niên năm 2013						
SC5	06/03/2013	08/03/2013	Đại hội đồng cổ đông thường niên năm 2013						
LM8	06/03/2013	08/03/2013	Đại hội đồng cổ đông thường niên năm 2013						
GTA	06/03/2013	08/03/2013	Đại hội đồng cổ đông thường niên năm 2013						
C21	06/03/2013	08/03/2013	Đại hội đồng cổ đông thường niên năm 2013						
C21	06/03/2013	08/03/2013	Đại hội đồng cổ đông thường niên năm 2013						
VTB	06/03/2013	08/03/2013	Đại hội đồng cổ đông thường niên năm 2013						
HHC	06/03/2013	08/03/2013	Đại hội đồng cổ đông thường niên năm 2013						
HLY	06/03/2013	08/03/2013	Đại hội đồng cổ đông thường niên năm 2013						
KKC	06/03/2013	08/03/2013	Đại hội đồng cổ đông thường niên năm 2013						
KKC	06/03/2013	08/03/2013	Cổ tức bằng tiền	15%	2012	02/04/2013			
LIX	05/03/2013	07/03/2013	Phát hành cổ phiếu cho Cổ đông hiện hữu	1:1					
BHV	05/03/2013	07/03/2013	Đại hội đồng cổ đông thường niên năm 2013						
S91	05/03/2013	07/03/2013	Đại hội đồng cổ đông thường niên năm 2013						
SD6	05/03/2013	07/03/2013	Đại hội đồng cổ đông thường niên năm 2013						
OCH	05/03/2013	07/03/2013	Lấy ý kiến cổ đông bằng văn bản						
NST	05/03/2013	07/03/2013	Đại hội đồng cổ đông thường niên năm 2013						
TCM	05/03/2013	07/03/2013	Đại hội đồng cổ đông thường niên năm 2013						
OPC	04/03/2013	06/03/2013	Đại hội đồng cổ đông thường niên năm 2013						
PET	04/03/2013	06/03/2013	Cổ tức bằng tiền	10%	1-2012	25/03/2013			
EVE	04/03/2013	06/03/2013	Đại hội đồng cổ đông thường niên năm 2013						
CIG	04/03/2013	06/03/2013	Đại hội đồng cổ đông thường niên năm 2013						



HT1	04/03/2013	06/03/2013	Đại hội đồng cổ đông thường niên năm 2013						
HMC	04/03/2013	06/03/2013	Đại hội đồng cổ đông thường niên năm 2013						
CNT	04/03/2013	06/03/2013	Đại hội đồng cổ đông thường niên năm 2013						
NTL	04/03/2013	06/03/2013	Đại hội đồng cổ đông thường niên năm 2013						
BPC	04/03/2013	06/03/2013	Đại hội đồng cổ đông thường niên năm 2013						
BPC	04/03/2013	06/03/2013	Cổ tức bằng tiền	10%	2012	08/08/2013			
PVA	04/03/2013	06/03/2013	Đại hội đồng cổ đông thường niên năm 2013						
CT6	04/03/2013	06/03/2013	Đại hội đồng cổ đông thường niên năm 2013						
PTS	04/03/2013	06/03/2013	Đại hội đồng cổ đông thường niên năm 2013						
HPC	04/03/2013	06/03/2013	Đại hội đồng cổ đông thường niên năm 2013						
VCM	04/03/2013	06/03/2013	Đại hội đồng cổ đông thường niên năm 2013						
BHC	04/03/2013	06/03/2013	Đại hội đồng cổ đông thường niên năm 2013						
VC1	04/03/2013	06/03/2013	Đại hội đồng cổ đông thường niên năm 2013						
DXP	04/03/2013	06/03/2013	Đại hội đồng cổ đông thường niên năm 2013						
SIC	04/03/2013	06/03/2013	Đại hội đồng cổ đông thường niên năm 2013						

Nguồn: HSX, HNX

**LIÊN HỆ GIAO DỊCH**

Thông tin chi tiết về giá, tình hình giao dịch và nhận định về cổ phiếu, xin vui lòng liên hệ với **Phòng Môi Giới** – CTCP CK Rồng Việt:

Địa chỉ: Lầu 2, 141 Nguyễn Du, Quận 1, TP.HCM

Điện thoại: 08.39302156/ 08.62992006

Liên hệ: A. Tuấn (ext. 237), A.Hùng (ext.212), A. Đàm (ext. 225), A. Thành (ext. 227), A. Thụy (ext: 231), C. Hương (ext. 203)

Fax: (84 8) 6291 7986



Bản tin này được chuẩn bị cho mục đích duy nhất là cung cấp thông tin và không nhằm đưa ra bất kỳ đề nghị hay hướng dẫn mua bán chứng khoán cụ thể nào. Các quan điểm và khuyến cáo được trình bày trong bản tin này không tính đến sự khác biệt về mục tiêu, nhu cầu, chiến lược và hoàn cảnh cụ thể của từng nhà đầu tư. Ngoài ra, nhà đầu tư cũng ý thức có thể có các xung đột lợi ích ảnh hưởng đến tính khách quan của bản tin này. Nhà đầu tư nên xem bản tin này như một nguồn tham khảo khi đưa ra quyết định đầu tư và phải chịu toàn bộ trách nhiệm đối với quyết định đầu tư của chính mình. RONGVIET SECURITIES tuyệt đối không chịu trách nhiệm đối với toàn bộ hay bất kỳ thiệt hại nào, hay sự kiện bị coi là thiệt hại, đối với việc sử dụng toàn bộ hoặc từng phần thông tin hay ý kiến nào của bản tin này.

Thông tin sử dụng trong bản tin này được RONGVIET SECURITIES thu thập từ những nguồn mà chúng tôi cho là đáng tin cậy. Tuy nhiên, chúng tôi không đảm bảo rằng những thông tin này là hoàn chỉnh hoặc chính xác. Các quan điểm và ước tính của chúng tôi có giá trị đến ngày phát hành bản tin và có thể thay đổi mà không cần báo trước.