

Thị trường hôm nay: Kết năm phấn khởi*(Phạm Thu Hà Phương – phuong1.pth@vdsc.com.vn)*

- Các chỉ số ghi nhận đỉnh cao mới trong phiên giao dịch cuối cùng của năm Nhâm Dần. Mặc dù dòng tiền chưa cải thiện nhiều nhưng áp lực cung cũng chưa gây sức ép lớn cho thị trường.
- Dự kiến thị trường sẽ tiếp tục được hỗ trợ và tăng điểm trong phiên giao dịch tiếp theo, ngày 27/01/2023.

Theo sau diễn biến tích cực từ phiên trước, thị trường hạ nhiệt nhẹ ngay khi bước vào phiên giao dịch mới. Tuy nhiên, đà tăng nhanh chóng chiếm ưu thế trở lại và giúp thị trường tiếp tục tăng cao. Kết phiên, VN-Index tăng 9,8 điểm (+0,98%) và đóng cửa tại 1.108,08 điểm. Thanh khoản tăng nhẹ so với hôm qua với 578,3 triệu cổ phiếu được khớp lệnh trên sàn HOSE.

Nhóm VN30 cũng tiếp tục hành trình đi lên và kết phiên với mức tăng 6,2 điểm (+0,56%). Sắc xanh vẫn áp đảo với 18 cổ phiếu tăng giá và 7 cổ phiếu giảm giá. Nổi bật nhất là VCB (+3,3%), SSI (+3,2%), BVH (+3,1%), MSN (+2,1%), ACB (+2%)... Ở chiều ngược lại, HPG (-2,5%) giảm nhiều nhất, theo sau là PDR (-1%), VPB (-0,8%), KDH (-0,7%)...

Với diễn biến nới rộng đà tăng điểm của thị trường chung, phần lớn các nhóm ngành đều đóng cửa trong sắc xanh. Đáng chú ý nhất là nhóm Bảo hiểm, Chứng khoán, Hàng gia dụng, Vận tải – Kho bãi... Áp lực bán xảy ra nhẹ tại nhóm Vật liệu xây dựng và Thép.

Khối ngoại tiếp tục mua ròng trên sàn HOSE, với giá trị 798,04 tỷ đồng. Họ mua nhiều tại SSI (+121,4 tỷ), VIC (+73,1 tỷ), CTG (+71 tỷ), VND (+65,6 tỷ), VCB (+62,6 tỷ) ... Ngược lại, họ bán chủ yếu là HPG (-33 tỷ), DGC (-30,8 tỷ), PNJ (-21,9 tỷ), KBC (-18,9 tỷ), DCM (-14,1 tỷ) ...

Đà tăng của thị trường tiếp tục được củng cố trong phiên giao dịch cuối cùng của năm Nhâm Dần. Các chỉ số ghi nhận đỉnh cao mới và đóng cửa vượt vùng cản 1.100 điểm của VN-Index, tương đương với 1.120 điểm của VN30-Index. Mặc dù dòng tiền chưa cải thiện nhiều nhưng áp lực cung cũng chưa gây sức ép lớn cho thị trường. Theo đó, thị trường dự kiến sẽ tiếp tục được hỗ trợ và tăng điểm trong phiên giao dịch tiếp theo, 27/01/2023. Do vậy, Quý Nhà đầu tư vẫn có thể kỳ vọng vào khả năng nới rộng nhịp tăng của thị trường và khai thác một số cơ hội ngắn hạn tại các cổ phiếu có nền tích lũy tích cực.

Góc nhật ký chuyên viên**FMC – Nền tảng vững chắc để sẵn sàng vượt bão***(Loan Nguyễn – loan.nh@vdsc.com.vn)*

Nếu quý khách quan tâm đến chủ đề này, vui lòng truy cập [website link](#) để xem nội dung chi tiết.

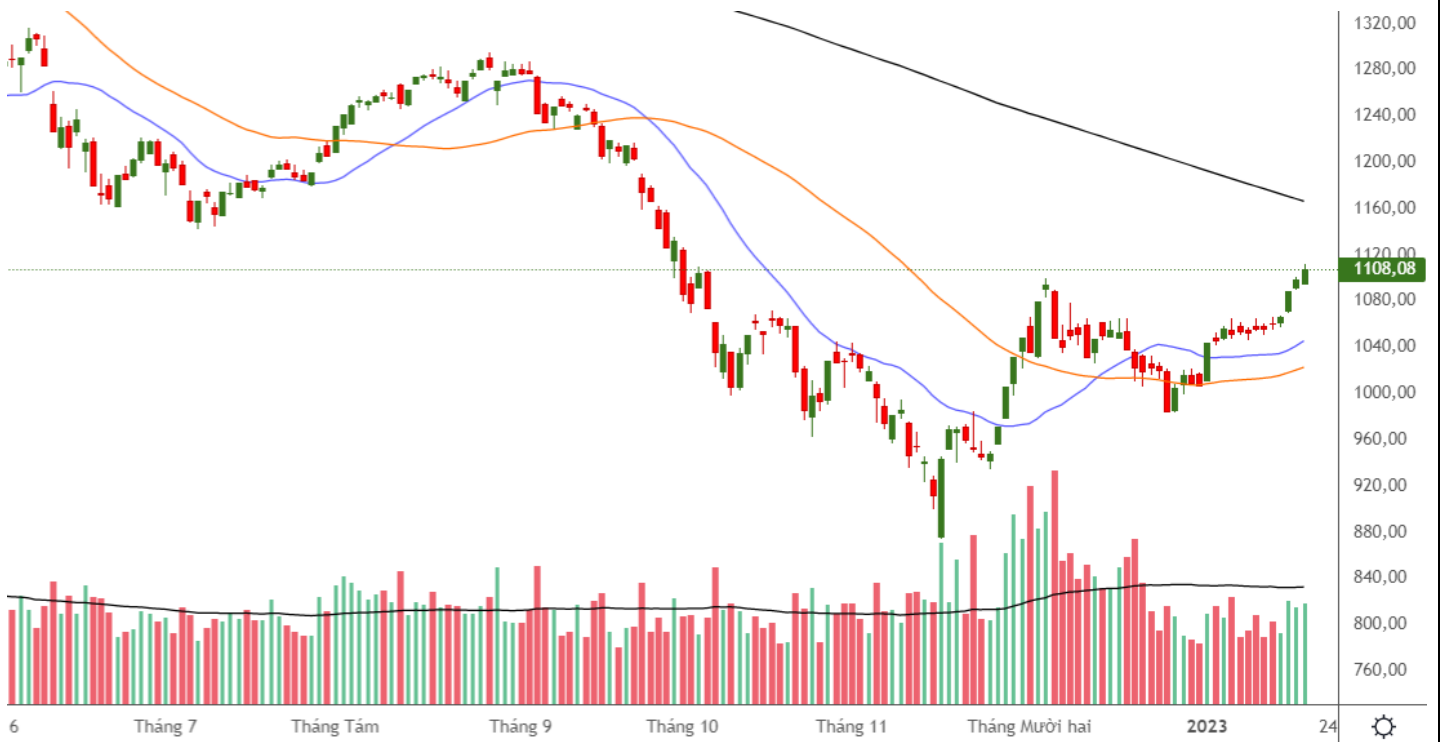
**“Kết năm
phấn khởi”**

PHÂN TÍCH KỸ THUẬT HÀNG NGÀY

VN-Index

VN-Index tăng 9,8 điểm (+0,89%), đóng cửa tại 1.108,08 điểm. Thanh khoản khớp lệnh tăng với 578,3 triệu cổ phiếu.

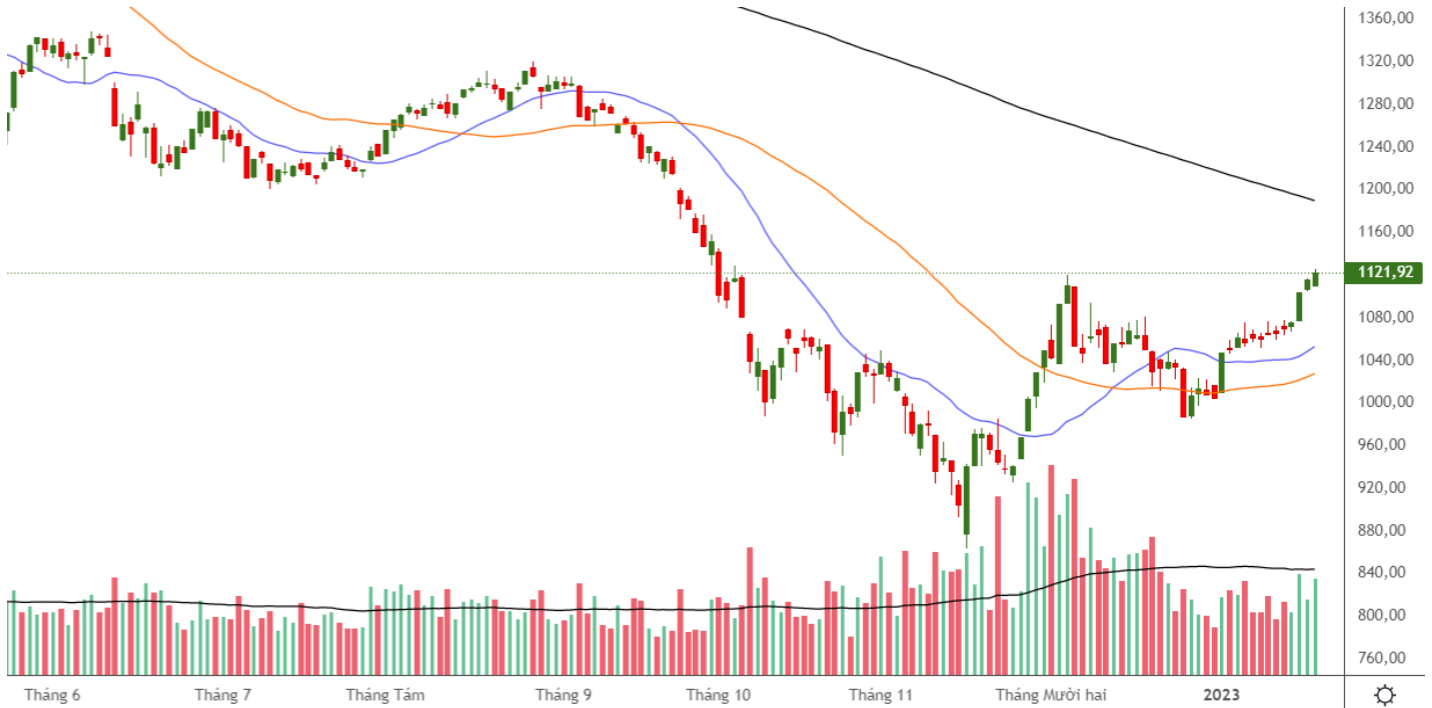
VN-Index tiếp tục hành trình đi lên và vượt vùng cản 1.100 điểm. Mặc dù dòng tiền chưa cải thiện nhiều nhưng áp lực cung cũng chưa gây sức ép lớn cho chỉ số. Dự kiến VN-Index sẽ tiếp tục được hỗ trợ và dần tăng trong thời gian tới.



VN30-Index

VN30-Index tăng 6,2 điểm (+0,56%), đóng cửa tại 1.121,92 điểm. Thanh khoản khớp lệnh tăng với 198,7 triệu cổ phiếu.

VN30-Index cũng tiếp tục tăng điểm và áp lực cung tạm thời chưa gây sức ép lớn. Dự kiến VN30-Index sẽ tiếp tục được hỗ trợ và dần tăng trong thời gian tới.



Khuyến nghị: Thị trường tiếp tục ghi nhận mức cao mới và vượt vùng cản 1.100 điểm của VN-Index. Mặc dù dòng tiền chưa cải thiện nhiều nhưng áp lực cung cũng chưa gây sức ép lớn cho thị trường. Dự kiến thị trường sẽ tiếp tục được hỗ trợ và dần tăng trong thời gian tới. Do vậy, Quý Nhà đầu tư vẫn có thể kỳ vọng vào khả năng nới rộng nhịp tăng của thị trường, đồng thời có thể khai thác cơ hội ngắn hạn tại các cổ phiếu có nền tích lũy tích cực.

SỰ KIỆN TRONG NƯỚC

| Thời gian | Sự kiện |
|---------------|---|
| 03/01/2023 | Công bố PMI (Purchasing Managers Index) |
| 16/01/2023 | Đánh giá lại cổ phiếu thành phần trong rổ chỉ số VN30 |
| 19/01/2023 | Đáo hạn HĐTL tháng 1 (VN30F2301) |
| 15-20/01/2023 | Công bố tăng trưởng GDP |
| 27/01/2023 | Công bố thành phần cổ phiếu mới trong rổ chỉ số VN30 |
| 31/01/2023 | Công bố số liệu kinh tế Việt Nam Tháng 01/2023 |

SỰ KIỆN THẾ GIỚI

| Thời gian | Quốc gia | Sự kiện |
|---------------|------------|--|
| 04/01/2023 | Mỹ | Công bố chỉ số quản lý thu mua công nghiệp (PMI) |
| 04/01/2023 | Mỹ | Công bố "Khảo sát việc làm và luân chuyển lao động (JOLTS) |
| 05/01/2023 | Mỹ | Cuộc họp của Ủy ban Thị trường mở Liên bang (FOMC) |
| 05/01/2023 | Mỹ | Thống kê tồn kho khí tự nhiên và dầu thô của EIA |
| 06/01/2023 | Mỹ | Công bố dữ liệu việc làm và tỷ số thất nghiệp tại Mỹ |
| 06/01/2023 | Mỹ | Công bố chỉ số quản lý thu mua dịch vụ (PMI) |
| 11/01/2023 | Mỹ | Thống kê tồn kho dầu thô của EIA |
| 12/01/2023 | Mỹ | Công bố Chỉ số giá tiêu dùng (CPI) tháng 12/22 |
| 12/01/2023 | Mỹ | Thống kê tồn kho khí tự nhiên của EIA |
| 13/01/2023 | Anh | Công bố GDP tháng 12/22 |
| 15-20/01/2023 | Tất cả | Diễn đàn kinh tế thế giới thường niên |
| 17/01/2023 | Trung Quốc | Công bố GDP Quý 4/22 |
| 18/01/2023 | Mỹ | Chỉ Số Giá Sản Xuất (PPI) tháng 12/22 |
| 18/01/2023 | Nhật | Công bố chính sách của BOJ |
| 18/01/2023 | Anh | Công bố Chỉ số giá tiêu dùng (CPI) tháng 12/22 |
| 19/01/2023 | Mỹ | Thống kê tồn kho khí tự nhiên và dầu thô của EIA |
| 25/01/2023 | Mỹ | Thống kê tồn kho dầu thô của EIA |
| 26/01/2023 | Mỹ | Công bố số sơ bộ GDP Quý 4/22 |
| 26/01/2023 | Mỹ | Thống kê tồn kho khí tự nhiên của EIA |

TIN TỨC RỒNG VIỆT

| BÁO CÁO CÔNG TY (5 báo cáo phát hành gần nhất) | Ngày phát hành | Khuyến nghị | Giá mục tiêu |
|---|----------------|-----------------------|--------------|
| CMG - Hành trình tăng trưởng hấp dẫn phía trước | 5/12/2022 | Giảm tỷ trọng – 1 năm | 36.400 |
| FMC - Mở rộng công suất và vùng nuôi để thúc đẩy tăng trưởng | 1/12/2022 | Mua – 1 năm | 45.000 |
| DRC - Tăng trưởng doanh thu hỗ trợ tăng trưởng lợi nhuận | 23/11/2022 | Mua – 1 năm | 31.000 |
| DBD - Nhà máy Nhơn Hội đạt được EU-GMP sẽ nâng tầm DBD lên vị thế mới | 28/10/2022 | Mua – 1 năm | 52.200 |
| STK - Chống trọi trước thách thức bùa vây | 18/10/2022 | Mua – 1 năm | 41.600 |

Vui lòng xem chi tiết tại <https://www.vdsc.com.vn/trung-tam-phan-tich/doanh-nghiep>

THÔNG TIN CHỨNG CHỈ QUỸ

| Tên quỹ mở | Ngày giao dịch | Phí phát hành (% giá trị giao dịch) | Phí mua lại (% giá trị giao dịch) | GTTSR trên một đv quỹ tại ngày định giá | GTTSR trên một đv quỹ tại ngày định giá kỳ trước | +/- GTTSR trên một đv quỹ so với kỳ trước |
|-----------------|----------------|-------------------------------------|-----------------------------------|---|--|---|
| DFVN-CAF | 17/11/2020 | 0% - 0,20% | 0% - 0,20% | 10.773 | 10.738 | 0,33% |
| ENF | 19/11/2020 | 0% - 3% | 0% | 21.868 | 21.433 | 2,03% |
| MBBF | 10/02/2020 | 0%- 0,5% | 0%-1% | 11.567 | 11.462 | 0,92% |
| MBVF | 12/11/2020 | 0% | 0%-1,4% | 16.483 | 16.326 | 0,96% |
| VF1 | 25/11/2020 | 0% - 0,6% | 0% - 3% | 46,218 | 46.303 | -0,18% |
| VF4 | 25/11/2020 | 0% - 0,6% | 0% - 3% | 18.901 | 18.945 | -0,23% |
| VFB | 19/11/2020 | 0% - 0,6% | 0% - 3% | 20.557 | 20.529 | 0,13% |

TRUNG TÂM PHÂN TÍCH

Nguyễn Thị Phương Lam Head of Research

lam.ntp@vdsc.com.vn
+ 84 28 6299 2006 (1313)
• Thị trường
• BĐS Khu công nghiệp

Trần Hà Xuân Vũ Senior Manager

vu.thx@vdsc.com.vn
+ 84 28 6299 2006 (1512)
• Dầu khí
• Phân bón

Phạm Thị Tố Tâm Manager

tam.ptt@vdsc.com.vn
+ 84 28 6299 2006 (1530)
• Ngân hàng
• Bảo hiểm
• Vật liệu xây dựng

Đỗ Thanh Tùng Manager

tung.dt@vdsc.com.vn
+ 84 28 6299 2006 (1521)
• Hàng không
• Logistics
• Thị trường

Nguyễn Thị Ngọc An Senior Analyst

an.ntn@vdsc.com.vn
+ 84 28 6299 2006 (1541)
• Thực phẩm & Đồ uống
• Ô tô & Phụ tùng

Trần Kỳ Anh Senior Analyst

anh.tk@vdsc.com.vn
+ 84 28 6299 2006 (1544)
• Thị trường
• Bất động sản
• Xây dựng

Nguyễn Hồng Loan Analyst

loan.nh@vdsc.com.vn
+ 84 28 6299 2006 (1531)
• Bán lẻ
• Thủy sản
• Thực phẩm & Đồ uống

Nguyễn Ngọc Thảo Analyst

thao.nn@vdsc.com.vn
+ 84 28 6299 2006 (1524)
• Tiện ích công cộng
• Ngân hàng

Cao Ngọc Quân Analyst

quan.cn@vdsc.com.vn
+ 84 28 6299 2006 (2223)
• Cảng biển
• Dược

Trần Thị Ngọc Hà Assistant

ha.ttn@vdsc.com.vn
+ 84 28 6299 2006 (1526)

Lê Tự Quốc Hưng Analyst

anh.tk@vdsc.com.vn
+ 84 28 6299 2006 (1546)
• Thị trường
• Bất động sản KCN

Bernard Lapointe Senior Consultant

bernard.lapointe@vdsc.com.vn
+ 84 28 6299 2006

Trần Thị Hà My Senior Consultant

my.tth@vdsc.com.vn
+ 84 28 6299 2006
• Kinh tế vĩ mô

Trịnh Thị Thu Hoài Analyst

hoai.ttt@vdsc.com.vn
+ 84 28 6299 2006 (1545)
• Dệt may
• Tiện ích công cộng

Bùi Đặng Cát Khánh Assistant

khanh.bdc@vdsc.com.vn
+ 84 28 6299 2006

MẠNG LƯỚI HOẠT ĐỘNG

CÔNG TY CỔ PHẦN CHỨNG KHOÁN RỒNG VIỆT - HỘ SỞ

Lầu 1-2-3-4, tòa nhà Viet Dragon
141 Nguyễn Du, P. Bến Thành, Q.1, TP.HCM

T (+84) 28 6299 2006 **E** info@vdsc.com.vn
F (+84) 28 6291 7986 **W** www.vdsc.com.vn

MST 0304734965

CHI NHÁNH HÀ NỘI

Tầng 10, Tòa nhà Eurowindow
02 Tôn Thất Tùng, P. Trung Tự, Q. Đống Đa, Hà Nội

T (+84) 24 6288 2006
F (+84) 24 6288 2008

CHI NHÁNH NHA TRANG

Tầng 7, số 76 Quang Trung, P. Lộc Thọ,
TP. Nha Trang, Khánh Hòa

T (+84) 25 8382 0006
F (+84) 25 8382 0008

CHI NHÁNH CẦN THƠ

Tầng 8, Tòa nhà Sacombank
95-97-99 Võ Văn Tấn, P. Tân An, Q. Ninh Kiều, Cần Thơ

T (+84) 29 2381 7578
F (+84) 29 2381 8387

CHI NHÁNH VŨNG TÀU

Tầng 2 VCCI Building, số 155 Nguyễn Thái Học,
P.7, Thành phố Vũng Tàu, Tỉnh Bà Rịa - Vũng Tàu

T (+84) 25 4777 2006

CHI NHÁNH BÌNH DƯƠNG

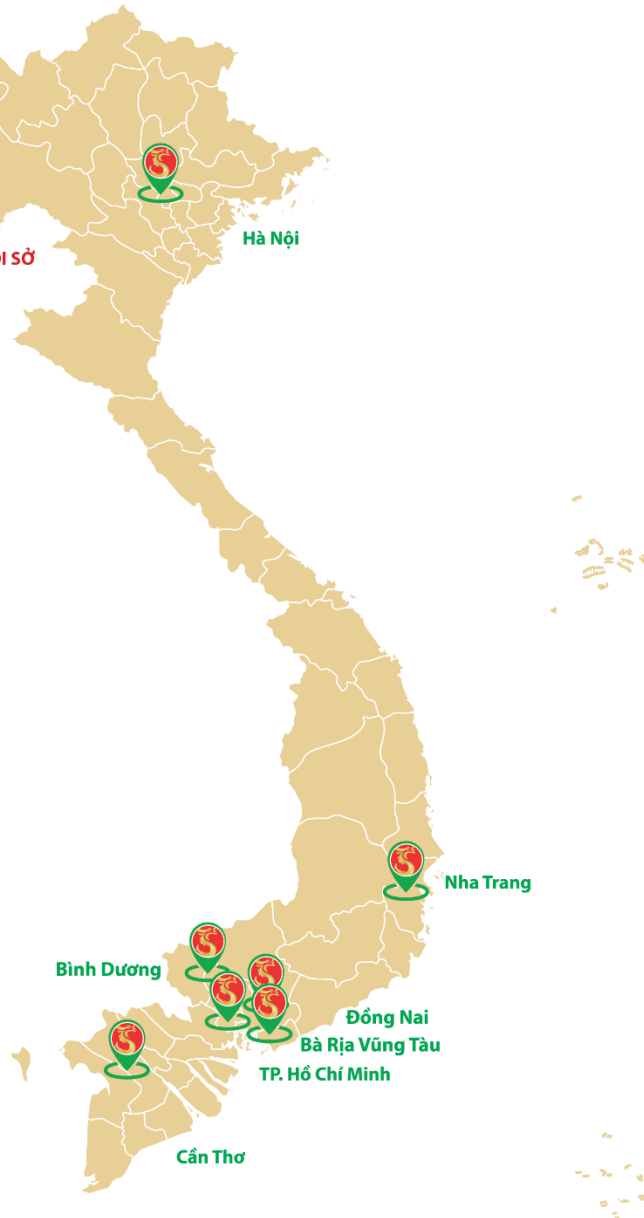
Tầng 3 Becamex Tower, số 230 Đại lộ Bình Dương,
P. Phú Hòa, TP. Thủ Dầu Một, tỉnh Bình Dương

T (+84) 27 4777 2006

CHI NHÁNH ĐỒNG NAI

Tầng 8 Toà nhà TTC Plaza, số 53-55 Võ Thị Sáu,
P. Quyết Thắng, TP. Biên Hòa, Tỉnh Đồng Nai

T (+84) 25 1777 2006



Bản báo cáo này được chuẩn bị cho mục đích duy nhất là cung cấp thông tin và không nhằm đưa ra bất kỳ đề nghị hay hướng dẫn mua bán chứng khoán cụ thể nào. Các quan điểm và khuyến cáo được trình bày trong bản báo cáo này không tính đến sự khác biệt về mục tiêu, nhu cầu, chiến lược và hoàn cảnh cụ thể của từng nhà đầu tư. Ngoài ra, nhà đầu tư cũng ý thức có thể có các xung đột lợi ích ảnh hưởng đến tính khách quan của bản báo cáo này. Nhà đầu tư nên xem báo cáo này như một nguồn tham khảo khi đưa ra quyết định đầu tư và phải chịu toàn bộ trách nhiệm đối với quyết định đầu tư của chính mình. Rong Viet Securities tuyệt đối không chịu trách nhiệm đối với toàn bộ hay bất kỳ thiệt hại nào, hay sự kiện bị coi là thiệt hại, đối với việc sử dụng toàn bộ hoặc từng phần thông tin hay ý kiến nào của bản báo cáo này.

Toàn bộ các quan điểm thể hiện trong báo cáo này đều là quan điểm cá nhân của người phân tích. Không có bất kỳ một phần thu nhập nào của người phân tích liên quan trực tiếp hoặc gián tiếp đến các khuyến cáo hay quan điểm cụ thể trong bản báo cáo này.

Thông tin sử dụng trong báo cáo này được Rong Viet Securities thu thập từ những nguồn mà chúng tôi cho là đáng tin cậy. Tuy nhiên, chúng tôi không đảm bảo rằng những thông tin này là hoàn chỉnh hoặc chính xác. Các quan điểm và ước tính trong đánh giá của chúng tôi có giá trị đến ngày ra báo cáo và có thể thay đổi mà không cần báo cáo trước.

Bản báo cáo này được giữ bản quyền và là tài sản của Rong Viet Securities. Mọi sự sao chép, chuyển giao hoặc sửa đổi trong bất kỳ trường hợp nào mà không có sự đồng ý của Rong Viet Securities đều trái luật, **Bản quyền thuộc Rong Viet Securities, 2023.**