

## “Đà giảm chưa dừng”

### **Thị trường hôm nay: Đà giảm chưa dừng**

(Nguyễn Huy Phương – [phuong.nh@vdsc.com.vn](mailto:phuong.nh@vdsc.com.vn))

- Mức điểm giảm khá lớn dẫn đến thị trường đóng cửa dưới vùng hỗ trợ 1.265 điểm.
- Vùng hỗ trợ 1.240 – 1.250 điểm có thể sẽ có tác động hỗ trợ tốt cho thị trường và giúp thị trường hồi phục kỹ thuật trong thời gian tới.

Thị trường có diễn biến hồi phục khi bước vào phiên giao dịch mới. Tuy nhiên, mức tăng điểm khá hạn chế và thị trường nhanh chóng lùi bước sau khi đạt mức 1.274,11 điểm. Diễn biến thị trường trong phiên khá trầm lắng trên nền thanh khoản thấp. Thanh khoản cải thiện khi về cuối phiên giao dịch do áp lực bán gia tăng. Kết phiên, VN-Index giảm 13,49 điểm (-1,06%), đóng cửa tại 1.257,41 điểm. Thanh khoản khớp lệnh tăng với 592,6 triệu cổ phiếu được khớp lệnh trên sàn HOSE.

VN30-Index giảm 20,1 điểm (-1,49%), đóng cửa tại 1.329,62 điểm. Trong nhóm, chỉ có 6 mã tăng giá, đó là VNM (+1,6%), BVH (+0,3%), BCM (+0,3%), VCB (+0,2%), GAS (+0,1%), FPT (+0,1%). Ngược lại, có đến 22 mã đóng cửa trong sắc đỏ như STB (-6,7%), VHM (-6,7%), TPB (-3,4%), VIC (-2,7%), VRE (-2,7%) ...

Với diễn biến suy yếu của thị trường, nhiều nhóm cổ phiếu đã quay lại vùng giá đỏ. Nhóm Công nghệ, nhóm Ngân hàng, nhóm Chứng khoán, nhóm Bán lẻ ... kém sắc và có tác động không tốt đến thị trường.

Khối ngoại quay lại bán ròng trên sàn HOSE, với giá trị 234,2 tỷ đồng. Trong đó, họ bán mạnh tại HPG (-93 tỷ), VRE (-80,2 tỷ), STB (-59,9 tỷ), DGC (-56,2 tỷ), VHM (-45,7 tỷ) ... Ở chiều ngược lại, họ mua nhiều tại VPB (+88,5 tỷ), FPT (+70,1 tỷ), VNM (+68,4 tỷ), SSI (+67,1 tỷ), MWG (+61,8 tỷ) ...

Thị trường hồi phục bất thành và tiếp tục lùi bước. Thanh khoản tăng so với phiên trước, cho thấy nguồn cung gia tăng trở lại và tiếp tục gây sức ép lên thị trường. Mức điểm giảm khá lớn dẫn đến thị trường đóng cửa dưới vùng hỗ trợ 1.265 điểm. Hiện tại, quán tính giảm điểm vẫn còn nên có khả năng thị trường sẽ tiếp tục lùi bước trong phiên giao dịch tiếp theo và kiểm tra vùng hỗ trợ 1.240 – 1.250 điểm. Vùng hỗ trợ này có thể sẽ có tác động hỗ trợ tốt cho thị trường và giúp thị trường hồi phục kỹ thuật trong thời gian tới. Do vậy, Quý Nhà đầu tư cần quan sát diễn biến cung cầu tại vùng hỗ trợ để đánh giá trạng thái thị trường. Có thể xem xét diễn biến điều chỉnh hiện tại để mua ngắn hạn tại vùng giá tốt đối với một số cổ phiếu, tuy nhiên vẫn cần cân nhắc đợt hồi phục để cơ cấu danh mục theo hướng giảm thiểu rủi ro.

### **Góc nhật ký chuyên viên**

#### **Ngành cảng biển – Giai đoạn tăng trưởng mạnh đã qua đi và các yếu tố khó dự báo đang đón đợi**

(Cao Ngọc Quân – [quan.cn@vdsc.com.vn](mailto:quan.cn@vdsc.com.vn))

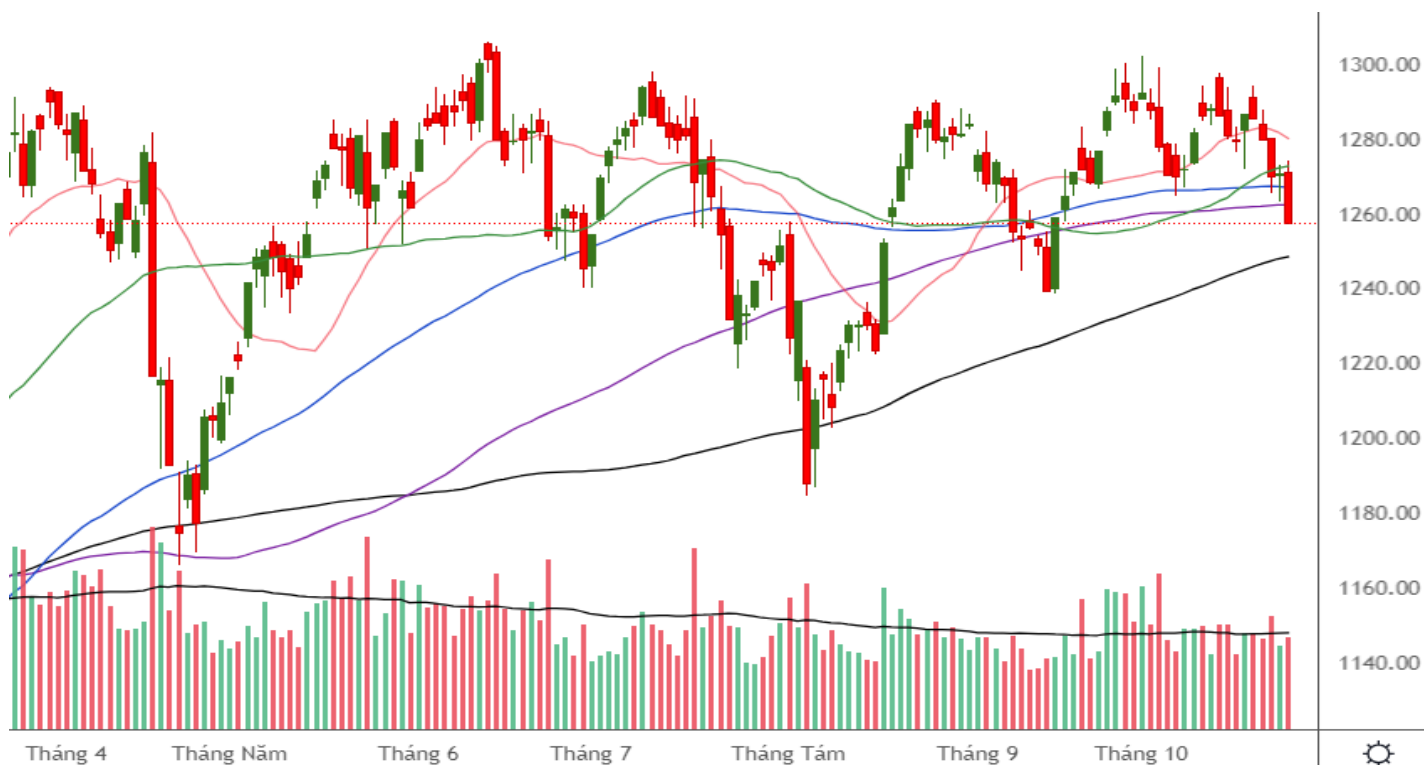
Nếu quý khách quan tâm đến chủ đề này, vui lòng truy cập [website links](#) để xem nội dung chi tiết.

## PHÂN TÍCH KỸ THUẬT HÀNG NGÀY

### VN-Index

VN-Index giảm 13,49 điểm (-1,06%), đóng cửa tại 1.257,41 điểm. Thanh khoản khớp lệnh tăng với 592,6 triệu cổ phiếu.

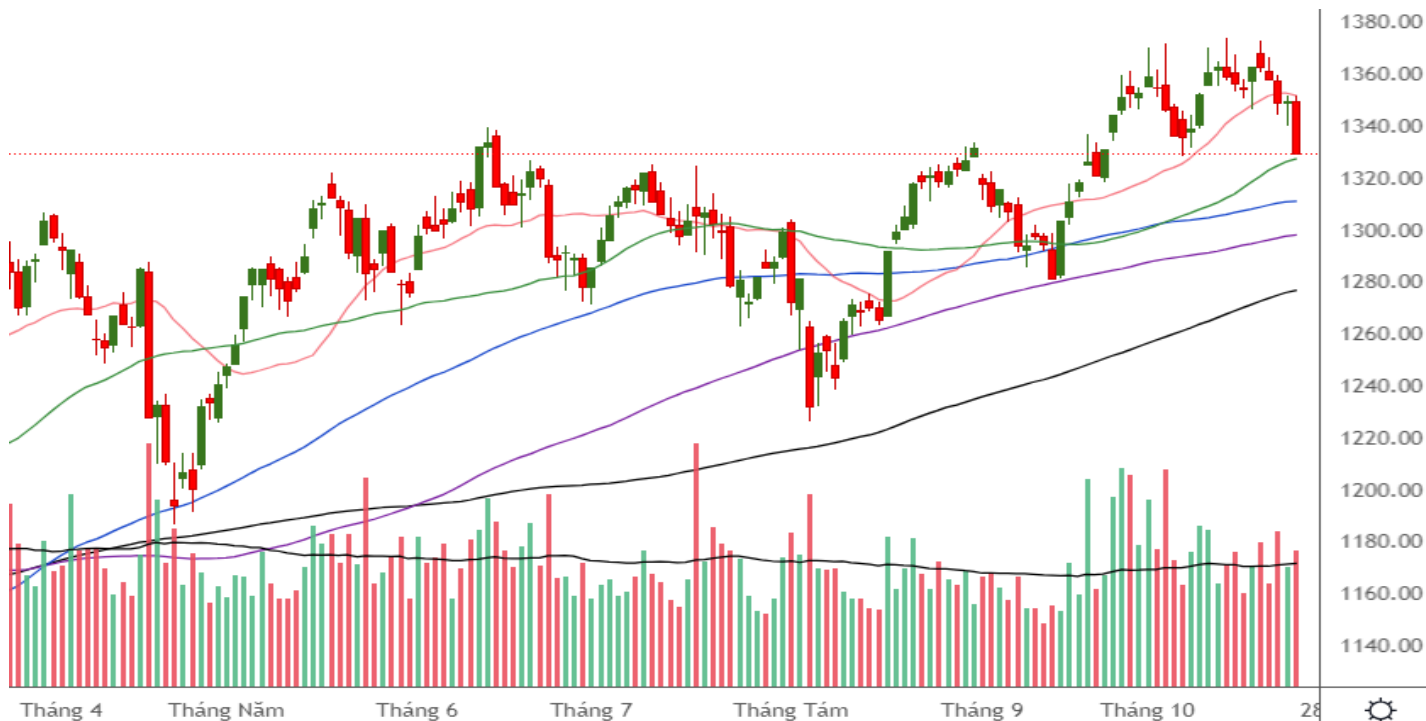
VN-Index hồi phục bất thành và giảm dưới vùng hỗ trợ 1.265 điểm. Hiện tại, quán tính giảm điểm vẫn còn nên có khả năng chỉ số sẽ tiếp tục lùi bước trong phiên giao dịch tiếp theo và kiểm tra vùng hỗ trợ 1.240 – 1.250 điểm. Vùng hỗ trợ này có thể sẽ có tác động hỗ trợ tốt cho VN-Index và giúp chỉ số hồi phục kỹ thuật trong thời gian tới.



**VN30-Index**

VN30-Index giảm 20,1 điểm (-1,49%), đóng cửa tại 1.329,62 điểm. Thanh khoản khớp lệnh tăng với 257,1 triệu cổ phiếu.

VN30-Index tiếp tục suy yếu và giảm dưới vùng 1.340 điểm. Dự kiến chỉ số vẫn còn quán tính giảm điểm trong phiên giao dịch tiếp theo và kiểm tra vùng hỗ trợ gần 1.310 điểm, vùng MA(100). Vùng hỗ trợ này có thể sẽ có tác động hỗ trợ tốt cho VN30-Index và giúp chỉ số hồi phục kỹ thuật trong thời gian tới.



**Khuyến nghị:** Thị trường hồi phục bất thành và giảm dưới vùng hỗ trợ 1.265 điểm. Có khả năng thị trường sẽ tiếp tục lùi bước trong phiên giao dịch tiếp theo và kiểm tra vùng hỗ trợ 1.240 – 1.250 điểm. Vùng hỗ trợ này có thể sẽ có tác động hỗ trợ tốt cho thị trường và giúp thị trường hồi phục kỹ thuật trong thời gian tới. Do vậy, Quý Nhà đầu tư cần quan sát diễn biến cung cầu tại vùng hỗ trợ để đánh giá trạng thái thị trường. Có thể xem xét diễn biến điều chỉnh hiện tại để mua ngắn hạn tại vùng giá tốt đối với một số cổ phiếu, tuy nhiên vẫn cần cân nhắc đợt hồi phục để cơ cấu danh mục theo hướng giảm thiểu rủi ro.

## SỰ KIỆN TRONG NƯỚC

| Thời gian  | Sự kiện  |
|------------|--|
| 01/10/2024 | Công bố chỉ số quản lý thu mua PMI                     |
| 06/10/2024 | Công bố số liệu kinh tế Việt Nam tháng 9 và 9 tháng    |
| 17/10/2024 | Đạo hạn HĐTL tháng 10 (VN30F2410)                      |
| 21/10/2024 | Công bố danh mục cổ phiếu thành phần chỉ số VN Diamond |

## SỰ KIỆN THẾ GIỚI

| Thời gian  | Quốc gia | Sự kiện  |
|------------|----------|--|
| 01/10/2024 | Mỹ       | Công bố chỉ số PMI sản xuất của Mỹ                 |
| 01/10/2024 | Mỹ       | Chủ tịch Fed – Ông Powell phát biểu                |
| 02/10/2024 | Mỹ       | Thống kê tồn kho dầu thô của EIA                   |
| 03/10/2024 | Châu Âu  | Công bố chỉ số PMI dịch vụ của Châu Âu tháng 9     |
| 03/10/2024 | Mỹ       | Thống kê tồn kho khí tự nhiên của EIA              |
| 03/10/2024 | Mỹ       | Thống kê tồn kho khí tự nhiên của EIA              |
| 04/10/2024 | Mỹ       | Công bố tỷ lệ thất nghiệp tại Mỹ                   |
| 09/10/2024 | Mỹ       | Thống kê tồn kho dầu thô của EIA                   |
| 10/10/2024 | Mỹ       | Thống kê tồn kho khí tự nhiên của EIA              |
| 10/10/2024 | Châu Âu  | ECB công bố chính sách lãi suất và tiền tệ         |
| 10/10/2024 | Mỹ       | Cuộc họp của Ủy ban Thị trường mở Liên bang (FOMC) |
| 11/10/2024 | Anh      | Công bố chỉ số sản xuất công nghiệp tháng 9        |
| 11/10/2024 | Mỹ       | Chỉ Số Giá PPI tháng 9                             |
| 15/10/2024 | Châu Âu  | Công bố chỉ số sản xuất công nghiệp tháng 9        |
| 17/10/2024 | Mỹ       | Thống kê tồn kho khí tự nhiên của EIA              |
| 17/10/2024 | Mỹ       | Thống kê tồn kho dầu thô của EIA                   |
| 17/10/2024 | Mỹ       | Công bố doanh số bán lẻ tháng 9                    |
| 17/10/2024 | Mỹ       | Công bố chỉ số sản xuất công nghiệp tháng 9        |
| 18/10/2024 | Mỹ       | Công bố ngân sách Cục Dự trữ Liên bang Mỹ (Fed)    |
| 23/10/2024 | Mỹ       | Thống kê tồn kho dầu thô của EIA                   |
| 24/10/2024 | Mỹ       | Thống kê tồn kho khí tự nhiên của EIA              |
| 30/10/2024 | Mỹ       | Thống kê tồn kho dầu thô của EIA                   |
| 30/10/2024 | Mỹ       | Công bố số sơ bộ GDP Quý 3/2024                    |
| 31/10/2024 | Mỹ       | Thống kê tồn kho khí tự nhiên của EIA              |

## TIN TỨC RÔNG VIỆT

| BÁO CÁO CÔNG TY (5 báo cáo phát hành gần nhất)                                 | Ngày phát hành | Khuyến nghị           | Giá mục tiêu |
|--|----------------|-----------------------|--------------|
| ACV - Nhiều dư địa tăng trưởng nhưng bị che mờ bởi rủi ro nợ xấu               | 14/10/2024     | Tích lũy – 1 năm      | 113.400      |
| PNJ – Mặc dù vẫn tăng trưởng tốt, tiềm năng đã phản ánh vào giá                | 04/09/2024     | Giảm tỷ trọng – 1 năm | 92.100       |
| IMP – Kỳ vọng lợi nhuận hồi phục trong nửa cuối năm 2024                       | 12/07/2024     | Tích lũy – 1 năm      | 82.400       |
| VIB – Ngân hàng bán lẻ với định hướng khác biệt mang lại giá trị trong dài hạn | 22/12/2023     | Mua – 1 năm           | 24.600       |
| FRT – Bức tranh 2024 sáng hơn nhờ triển vọng từ chuỗi Long Châu                | 19/12/2023     | Tích lũy – 1 năm      | 112.800      |

Vui lòng xem chi tiết tại <https://www.vdsc.com.vn/trung-tam-phan-tich/doanh-nghiep>

## THÔNG TIN CHỨNG CHỈ QUỸ

| Tên quỹ mở      | Ngày giao dịch | Phí phát hành (% giá trị giao dịch) | Phí mua lại (% giá trị giao dịch) | GTTSR trên một đv quỹ tại ngày định giá | GTTSR trên một đv quỹ tại ngày định giá kỳ trước | +/- GTTSR trên một đv quỹ so với kỳ trước |
|-----------------|----------------|-------------------------------------|-----------------------------------|---|--|---|
| <b>DFVN-CAF</b> | 17/11/2020     | 0% - 0,20%                          | 0% - 0,20%                        | 10.773                                  | 10.738   | 0,33%                                     |
| <b>ENF</b>      | 19/11/2020     | 0% - 3%                             | 0%                                | 21.868                                  | 21.433   | 2,03%                                     |
| <b>MBBF</b>     | 10/02/2020     | 0% - 0,5%                           | 0% - 1%                           | 11.567                                  | 11.462   | 0,92%                                     |
| <b>MBVF</b>     | 12/11/2020     | 0%                                  | 0% - 1,4%                         | 16.483                                  | 16.326   | 0,96%                                     |
| <b>VF1</b>      | 25/11/2020     | 0% - 0,6%                           | 0% - 3%                           | 46.218                                  | 46.303   | -0,18%                                    |
| <b>VF4</b>      | 25/11/2020     | 0% - 0,6%                           | 0% - 3%                           | 18.901                                  | 18.945   | -0,23%                                    |
| <b>VFB</b>      | 19/11/2020     | 0% - 0,6%                           | 0% - 3%                           | 20.557                                  | 20.529   | 0,13%                                     |

## TRUNG TÂM PHÂN TÍCH

**Nguyễn Thị Phương Lam – Trưởng phòng**

**Khối Phân tích và Tư vấn đầu tư**

+ 84 28 6299 2006 | Ext: 1313

[lam.ntp@vdsc.com.vn](mailto:lam.ntp@vdsc.com.vn)

**Nguyễn Đại Hiệp – Trưởng phòng**

**Khối Tư vấn Cá nhân**

+ 84 28 6299 2006 | Ext: 1291

[hiep.nd@vdsc.com.vn](mailto:hiep.nd@vdsc.com.vn)

## KHỐI MÔI GIỚI KHÁCH HÀNG CÁ NHÂN

**Lê Vương Hùng – Giám đốc khối**

+ 84 28 6299 2006 | Ext: 1214

[hung.lv@vdsc.com.vn](mailto:hung.lv@vdsc.com.vn)

**Phạm Phong Thành – Giám Đốc khối**

+ 84 28 6299 2006 | Ext: 1225

[thanh.pp@vdsc.com.vn](mailto:thanh.pp@vdsc.com.vn)

**Trần Thị Quý – Giám Đốc khối**

+ 84 28 6299 2006 | Ext: 1227

[quy.tt@vdsc.com.vn](mailto:quy.tt@vdsc.com.vn)

## KHỐI MÔI GIỚI KHÁCH HÀNG TỔ CHỨC

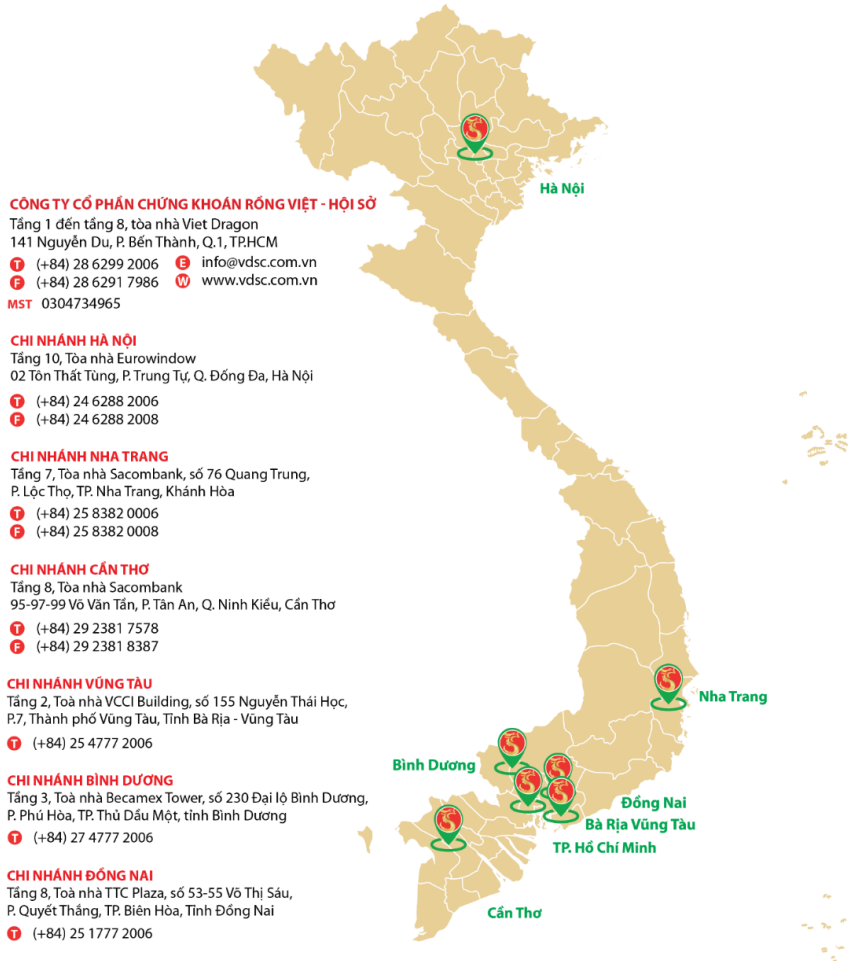
**Nguyễn Thúc Vinh – TV HĐQT**

**Phụ trách Khối KHTC**

+ 84 28 6299 2006 | Ext: 1348

[vinh.nt@vdsc.com.vn](mailto:vinh.nt@vdsc.com.vn)

## MẠNG LƯỚI HOẠT ĐỘNG



Bản báo cáo này được chuẩn bị cho mục đích duy nhất là cung cấp thông tin và không nhằm đưa ra bất kỳ đề nghị hay hướng dẫn mua bán chứng khoán cụ thể nào. Các quan điểm và khuyến cáo được trình bày trong bản báo cáo này không tính đến sự khác biệt về mục tiêu, nhu cầu, chiến lược và hoàn cảnh cụ thể của từng nhà đầu tư. Ngoài ra, nhà đầu tư cũng ý thức có thể có các xung đột lợi ích ảnh hưởng đến tính khách quan của bản báo cáo này. Nhà đầu tư nên xem báo cáo này như một nguồn tham khảo khi đưa ra quyết định đầu tư và phải chịu toàn bộ trách nhiệm đối với quyết định đầu tư của chính mình. Rong Viet Securities tuyệt đối không chịu trách nhiệm đối với toàn bộ hay bất kỳ thiệt hại nào, hay sự kiện bị coi là thiệt hại, đối với việc sử dụng toàn bộ hoặc từng phần thông tin hay ý kiến nào của bản báo cáo này.

Toàn bộ các quan điểm thể hiện trong báo cáo này đều là quan điểm cá nhân của người phân tích. Không có bất kỳ một phần thu nhập nào của người phân tích liên quan trực tiếp hoặc gián tiếp đến các khuyến cáo hay quan điểm cụ thể trong bản báo cáo này.

Thông tin sử dụng trong báo cáo này được Rong Viet Securities thu thập từ những nguồn mà chúng tôi cho là đáng tin cậy. Tuy nhiên, chúng tôi không đảm bảo rằng những thông tin này là hoàn chỉnh hoặc chính xác. Các quan điểm và ước tính trong đánh giá của chúng tôi có giá trị đến ngày ra báo cáo và có thể thay đổi mà không cần báo cáo trước.

Bản báo cáo này được giữ bản quyền và là tài sản của Rong Viet Securities. Mọi sự sao chép, chuyển giao hoặc sửa đổi trong bất kỳ trường hợp nào mà không có sự đồng ý của Rong Viet Securities đều trái luật, **Bản quyền thuộc Rong Viet Securities, 2024.**