



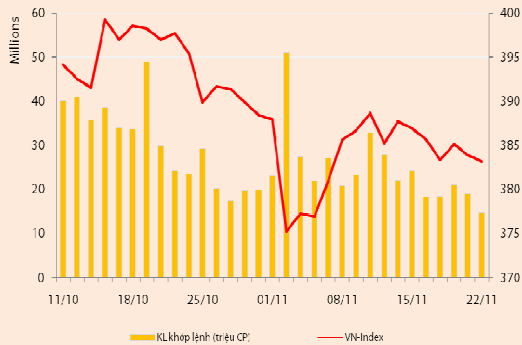
BẢN TIN CHỨNG KHOÁN

Ngày: 22/11/2012

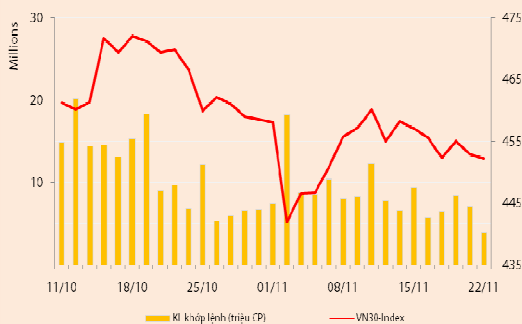
1. Diễn biến giao dịch và thống kê thị trường
2. Thị trường OTC, UPCOM
3. Tin kinh tế tài chính trong nước
4. Lịch sự kiện

THỊ TRƯỜNG CHỨNG KHOÁN VÀ TIN KINH TẾ

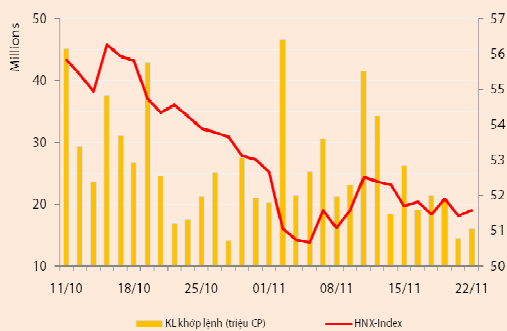
Chỉ số	VN-Index	VN30-Index	HN-Index
22/11/2012	383,22	452,24	51,58
Thay đổi (%)	-0,17%	-0,14%	0,33%



Thanh khoản	HSX	VN30	HNX
KL khớp lệnh (CP)	14.762.810	3.948.320	16.034.200
Tổng KLGD (CP)	18.231.190	4.188.040	18.526.212
GT khớp lệnh (tỷ đồng)	181,60	77,33	78,18
Tổng GTGD	207,48	81,20	91,94



Giao dịch nước ngoài	HSX	VN30	HNX
Giá trị mua (tỷ đồng)	19,05	11,92	1,65
Giá trị bán (tỷ đồng)	20,09	16,36	6,30
Giao dịch ròng	(1,04)	(4,44)	(4,65)



THỊ TRƯỜNG CHỨNG KHOÁN

Hai sàn đóng cửa trái chiều trong phiên ngày 22/11/2012: VNIndex giảm 0,65 điểm (-0,17%) còn 383,22 điểm; VN30 giảm 0,63 điểm (-0,14%) còn 452,24 điểm, ngược lại, HNIndex tăng 0,17 điểm (+0,33%) lên 51,58 điểm.

Thanh khoản tiếp tục sụt giảm trên cả hai sàn giao dịch. Sàn HSX có 14,7 triệu đv được khớp lệnh, ứng với giá trị 181,6 tỷ đồng (-31,3%), sàn HNX có 16 triệu đv được khớp lệnh, ứng với giá trị 78,18 tỷ đồng (-4,9%). Trong phiên có 1 GDTT đáng chú ý tại mã IDI với hơn 1,3 triệu đv được chuyển nhượng thành công. Mức độ tham gia của NĐT nước ngoài cũng suy giảm, trong phiên, họ bán ròng 1,04 tỷ đồng trên sàn HSX và 4,65 tỷ đồng trên sàn HNX.

Sàn HSX – thanh khoản suy kiệt, cổ phiếu pennies tăng điểm trong phiên chiều. Dòng tiền tham gia thị trường gần như cạn kiệt trong phiên buổi sáng, tuy nhiên, đến phiên chiều giao dịch bớt ảm đạm nhờ vào lực cầu cải thiện ở một số cổ phiếu vốn hóa thấp. Thị trường đóng cửa với độ rộng tích cực với 104 mã tăng và 81 mã giảm. Phần lớn cổ phiếu bluechips đứng giá hoặc giảm điểm, đáng chú ý có KDC thoát được mức giá sàn nhờ vào lực cầu cuối phiên. GMD đảo chiều tăng trần sau phiên giảm sàn, ngoài ra, các điển hình tăng giá trong nhóm cổ phiếu pennies gồm có DLG, BGM, HBC, HLA, FCN, KSS...

Sàn HNX – cổ phiếu dẫn dắt nâng đỡ chỉ số. Sàn HNX hôm nay đóng cửa đảo chiều tăng điểm nhờ sự nâng đỡ của các mã dẫn dắt như SCR, SHB, VND và BVS, trong khi các mã còn lại trụ lại ở mức tham chiếu. Tương tự như trên sàn HSX, cổ phiếu pennies ở sàn HNX cũng tăng điểm khá tốt trong phiên, đặc biệt là ở các mã SHN, KSD, VKC, PVL,... Độ rộng thị trường cuối phiên tích cực với 106 mã tăng và 71 mã giảm.

Nhận định thị trường

Thị trường tiếp tục có một phiên giao dịch giằng co trong biên độ hẹp, cơ hội thanh khoản phục hồi gần như là không có khi giá trị khớp lệnh trên cả hai sàn rút về mức thấp kỷ lục, chỉ đạt xấp xỉ 300 tỷ đồng. Trong khi đó, giao dịch của khối NĐT nước ngoài cũng thu hẹp đáng kể, chưa kể là họ bán ròng khoảng 5,69 tỷ đồng trong phiên hôm nay. Điểm tích cực duy nhất là độ rộng thị trường nhờ nhiều cổ phiếu pennies trên cả hai sàn tăng trần. Mức thanh khoản yếu kèm với thiếu vắng thông tin hỗ trợ, chúng tôi cho rằng thị trường sẽ tiếp tục tình trạng như trên trong phiên cuối tuần, tâm lý NĐT nhìn chung là thận trọng và không kỳ vọng nhiều vào số liệu kinh tế sẽ công bố trong thời gian còn lại của năm 2012.

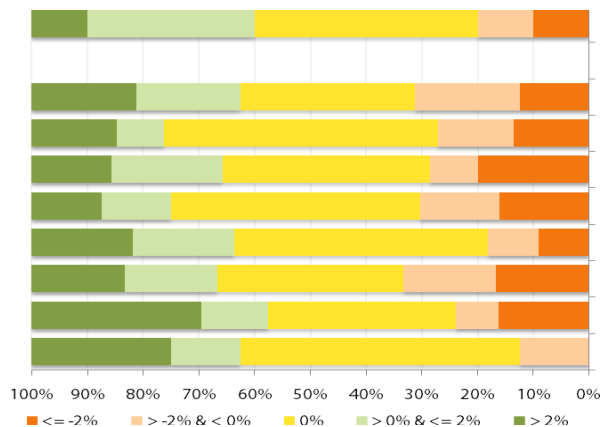
THÔNG TIN KINH TẾ

BTC dự định thay đổi chi phí kinh doanh đối với các mặt hàng xăng dầu. Theo kết quả kiểm toán được Tổng kiểm toán Nhà nước công bố trong kỳ họp Quốc hội từ 22/10-26/11/2012, trong năm 2011, Tập đoàn xăng dầu Petrolimex lỗ 1.423,46 tỉ đồng, trong đó, khối đơn vị kinh doanh xăng dầu lỗ 2.358,77 tỉ đồng và các công ty con lãi 841,29 tỉ đồng. Cũng theo kết quả kiểm toán, nguyên nhân thua lỗ của Petrolimex là do chính sách bình ổn giá, hay nói cách khác là do sự bất hợp lý của công thức tính giá cơ sở xăng dầu. Trong đó có một yếu tố được nêu ra chính là định mức chi phí kinh doanh, theo báo cáo của Kiểm toán Nhà nước, mức phí này ở Tập đoàn Petrolimex năm 2011 là 995 đồng/lít,kg, cao hơn từ 395-600 đồng so với mức quy định theo thông tư 234/2009/TT-BTC. Phân tích cấu thành các chi phí, Kiểm toán Nhà nước đưa ra kết luận khoản chi phí kinh doanh định mức trong giá cơ sở đã không còn phù hợp với thực tế. Như vậy, BTC nhiều khả năng sẽ điều chỉnh cấu thành này trong công thức tính giá cơ sở mới, nếu điều chỉnh theo kết quả kiểm toán thì giá bán lẻ sẽ phải tăng thêm khoảng 400-500 đồng/lít, kg.

THỐNG KÊ GIAO DỊCH

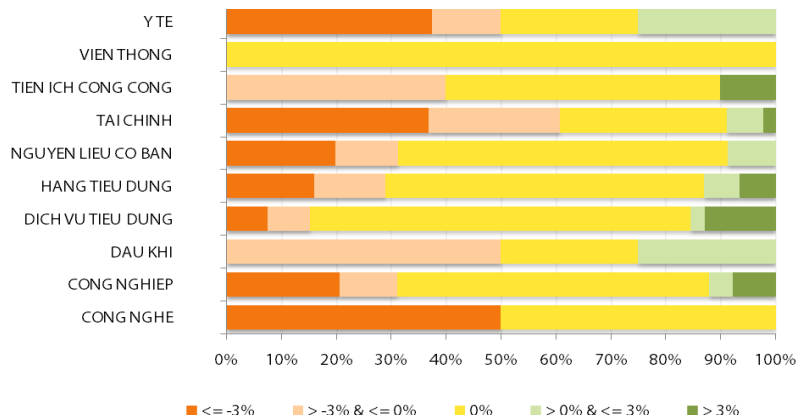
HSX

Cổ phiếu tăng/giảm giá theo ngành



HNX

Cổ phiếu tăng/giảm giá theo ngành



05 CP tăng / giảm giá mạnh nhất

Mã	Giá	(+) %	±% (T-10)	Mã	Giá	(-) %	±%(T-10)
AGF	21,0	5,00%	6,06%	NKG	9,9	-4,81%	-9,17%
TMS	19,0	4,97%	4,97%	CLP	11,9	-4,80%	n/a
TCL	16,9	4,97%	14,97%	DPR	50,5	-4,72%	-0,98%
AAM	25,5	4,94%	0,79%	VNS	22,4	-4,68%	-8,57%
FCN	19,3	4,89%	12,87%	BCI	14,6	-4,58%	-4,58%

05 CP tăng / giảm giá mạnh nhất

Mã	Giá	(+) %	±% (T-10)	Mã	Giá	(-) %	±%(T-10)
TMC	12,3	6,96%	11,82%	IDV	23,5	-6,75%	-12,96%
SPI	11,5	6,48%	33,72%	DL1	8,3	-6,74%	-9,78%
VCM	9,9	6,45%	1,02%	D11	11,2	-6,67%	0,00%
NBP	13,4	6,35%	-1,47%	MDC	8,4	-6,67%	-13,40%
HPR	12,5	5,93%	19,05%	SDG	21,5	-6,52%	-17,31%

05 CP có KLGD / GTGD lớn nhất

Mã	KLGD (ngàn CP)	Tỷ trọng (%)	Mã	GTGD (tỷ đồng)	Tỷ trọng (%)
DLG	718	4,86	HAG	10,04	5,53
MBB	697	4,72	VNM	8,79	4,83
BGM	668	4,52	MBB	8,44	4,64
HBC	621	4,2	DPM	8,36	4,60
HAG	496	3,36	HBC	7,38	4,06

05 CP có KLGD / GTGD lớn nhất

Mã	KLGD (ngàn CP)	Tỷ trọng (%)	Mã	GTGD (tỷ đồng)	Tỷ trọng (%)
SCR	4.392	27,39	SCR	18,29	98,74
SHB	3.392	21,15	SHB	16,64	89,80
SHN	1.016	6,34	VND	6,69	36,12
THV	838	5,22	KLS	4,08	22,05
VND	822	5,12	PVS	3,55	19,18

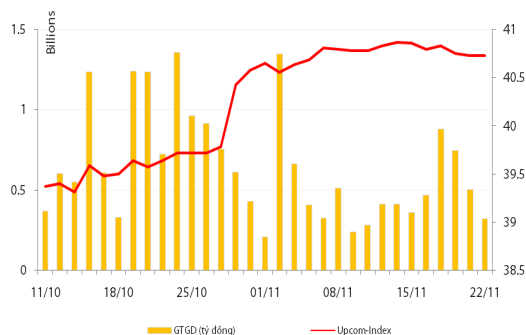
05 CP có GTGD ròng nhiều nhất của NĐTNN (tỷ đồng)

Mã	GT mua	GT bán	Mua ròng	Mã	GT mua	GT bán	Bán ròng
MBB	1,61	0,00	1,61	VIC	0,01	2,47	(2,46)
DRC	1,52	0,00	1,52	DPM	2,24	4,24	(2,00)
PHR	1,75	0,32	1,43	TLG	0,00	1,96	(1,96)
GMD	1,19	0,01	1,17	KDC	1,08	2,48	(1,40)
PVD	0,94	0,19	0,75	BVH	0,85	1,82	(0,96)

05 CP có GTGD ròng nhiều nhất của NĐTNN (tỷ đồng)

Mã	GT mua	GT bán	Mua ròng	Mã	GT mua	GT bán	Bán ròng
DBC	0,80	-	0,80	SHB	-	5,82	(5,82)
PVS	0,30	0,01	0,29	PLC	-	0,13	(0,13)
DXP	0,16	-	0,16	HST	-	0,07	(0,07)
LAS	0,14	-	0,14	VCG	-	0,07	(0,07)
KTS	0,06	-	0,06	PVA	-	0,05	(0,05)

UpCom



Chốt phiên giao dịch ngày 22/11, UpcomIndex duy trì mức điểm 40,73 của phiên hôm qua. Mặc dù vậy, thanh khoản giảm mạnh, còn 50.700 cổ phiếu được giao dịch, tương ứng giá trị 320 triệu đồng.

NĐT nước ngoài thực hiện 1 giao dịch mua vào 2.600 cp GDW.

Hôm nay sàn Upcom không có cổ phiếu nào đạt trên 10 ngàn đơn vị. TNB là mã được giao dịch nhiều nhất, song chỉ đạt 8.400 đv.

Cổ phiếu tăng điểm mạnh nhất trong phiên là HDM (+10%) lên 11.000 đồng/cp, cổ phiếu giảm điểm mạnh nhất là GDW (-9,68%) còn 11.200 đồng/cp.

Toàn sàn có 9 mã tăng giá, 8 mã giảm giá và 110 mã đứng giá và không có giao dịch.

Thị trường OTC

STT	Tên công ty	Viết tắt	Ngày 18/09/2012	
			Giá thấp nhất	Giá cao nhất
TÀI CHÍNH - NGÂN HÀNG				
1	Ngân hàng TMCP Kỹ Thương VN	TECHCOMBANK	10.000	12.000
2	Ngân hàng TMCP Đông Á	EAB	9.500	10.500
3	Ngân hàng TMCP Phương Nam	SOUTHERNBANK	9.500	10.500
4	NH TMCP Ngoại Quốc Doanh VN	VPB	8.000	9.000
5	Ngân hàng TMCP Quốc Tế	VIB	10.000	11.000
DƯỢC PHẨM - Y TẾ				
1	CTCP Bệnh Viện Tim Tâm Đức	TDH	21.000	23.000
2	Công ty Cổ phần Pymepharco	PYMEPHARCO	65.000	68.000
CÔNG NGHIỆP				
1	CTCP Dây và Cáp Điện Việt Nam	CADIVI	16.000	17.000
2	CTCP Đại Lý Hàng Hải Việt Nam	VOSA	11.000	11.000
NGUYÊN LIỆU CƠ BẢN				
1	CTCP Bảo Vệ Thực Vật An Giang	AGPPS	53.000	57.000
HÀNG TIÊU DÙNG				
1	CTCP Công Nghiệp TM Masan	MASAN	60.000	70.000
2	Tổng CTCP May Việt Tiến	VTEC	17.000	18.000
3	Tổng công ty Bia rượu nước giải khát Sài Gòn	SABECO	48.000	52.000
KHÁC				
1	CTCP Bất Động Sản EXIM	EXIMLAND	14.000	15.000
2	CTCP Bảo Hiểm Nhà Rông	BLIC	12.500	13.500

LỊCH SỰ KIỆN

Mã CK	Ngày GD không hưởng quyền	Ngày chốt danh sách	Sự kiện	Tỉ lệ	Đợt - Năm	Ngày thực hiện	TG ĐK thực hiện quyền	TG chuyển nhượng	Giá (đ/cp)
HSG	26/11/2012	28/11/2012	Cổ tức bằng tiền	5%	4-2010-2011	20/12/2012			
ST8	26/11/2012	28/11/2012	Cổ tức bằng tiền	20%	2-2012	06/12/2012			
PPC	21/11/2012	23/11/2012	Lấy ý kiến cổ đông bằng văn bản						
SSI	21/11/2012	23/11/2012	Cổ tức bằng tiền	10%	2011	14/12/2012			
PGD	20/11/2012	22/11/2012	Cổ tức bằng tiền	10%	1-2012	05/12/2012			
HRC	20/11/2012	22/11/2012	Cổ tức bằng tiền	15%	1-2012	05/12/2012			
THG	19/11/2012	21/11/2012	Cổ tức bằng tiền	3%	1-2012	05/12/2012			
AGM	16/11/2012	20/11/2012	Cổ tức bằng tiền	10%	1-2012	07/12/2012			
CLC	16/11/2012	20/11/2012	Cổ tức bằng tiền	10%	1-2012	20/12/2012			
VTF	16/11/2012	20/11/2012	ĐHCĐ bất thường năm 2012						
CMV	16/11/2012	20/11/2012	Cổ phiếu thưởng	8%					
SBT	15/11/2012	19/11/2012	Cổ tức bằng tiền	15%	1-2012	30/11/2012			

Nguồn: HSX, HNX

LIÊN HỆ GIAO DỊCH

Thông tin chi tiết về giá, tình hình giao dịch và nhận định về cổ phiếu, xin vui lòng liên hệ với **Phòng Môi Giới** – CTCP CK Rồng Việt:

Địa chỉ: Lầu 2, 141 Nguyễn Du, Quận 1, TP.HCM

Điện thoại: 08.39302156/ 08.62992006

Liên hệ: A. Tuấn (ext. 237), A.Hùng (ext.212), A. Đàm (ext. 225), A. Thành (ext. 227), A. Thụy (ext: 231), C. Hương (ext. 203)

Fax: (84 8) 6291 7986



Bản tin này được chuẩn bị cho mục đích duy nhất là cung cấp thông tin và không nhằm đưa ra bất kỳ đề nghị hay hướng dẫn mua bán chứng khoán cụ thể nào. Các quan điểm và khuyến cáo được trình bày trong bản tin này không tính đến sự khác biệt về mục tiêu, nhu cầu, chiến lược và hoàn cảnh cụ thể của từng nhà đầu tư. Ngoài ra, nhà đầu tư cũng ý thức có thể có các xung đột lợi ích ảnh hưởng đến tính khách quan của bản tin này. Nhà đầu tư nên xem bản tin này như một nguồn tham khảo khi đưa ra quyết định đầu tư và phải chịu toàn bộ trách nhiệm đối với quyết định đầu tư của chính mình. RONGVIET SECURITIES tuyệt đối không chịu trách nhiệm đối với toàn bộ hay bất kỳ thiệt hại nào, hay sự kiện bị coi là thiệt hại, đối với việc sử dụng toàn bộ hoặc từng phần thông tin hay ý kiến nào của bản tin này.

Thông tin sử dụng trong bản tin này được RONGVIET SECURITIES thu thập từ những nguồn mà chúng tôi cho là đáng tin cậy. Tuy nhiên, chúng tôi không đảm bảo rằng những thông tin này là hoàn chỉnh hoặc chính xác. Các quan điểm và ước tính của chúng tôi có giá trị đến ngày phát hành bản tin và có thể thay đổi mà không cần báo trước.