



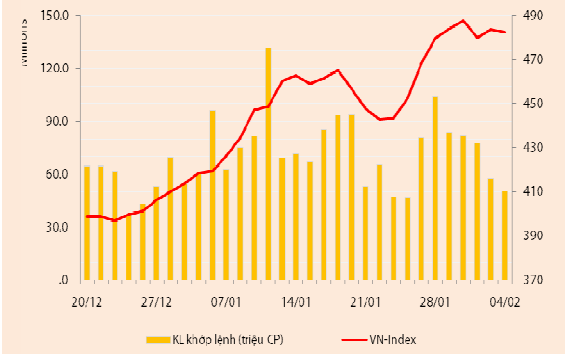
BẢN TIN CHỨNG KHOÁN

Ngày: 04/02/2013

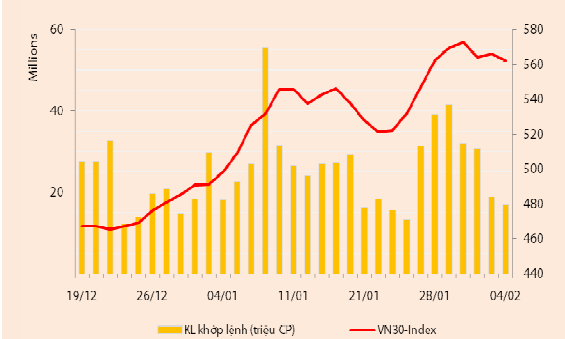
1. Diễn biến giao dịch và thống kê thị trường
2. Thị trường OTC, UPCOM
3. Tin kinh tế tài chính trong nước
4. Lịch sự kiện

THỊ TRƯỜNG CHỨNG KHOÁN VÀ TIN KINH TẾ

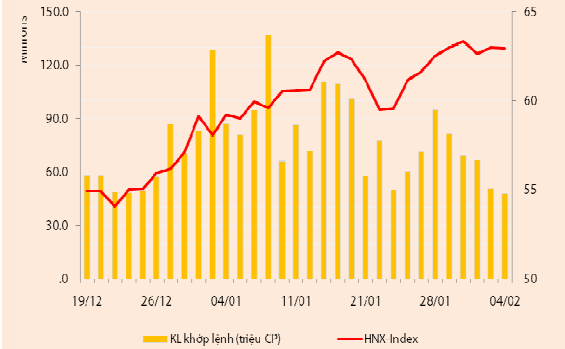
Chỉ số	VN-Index	VN30-Index	HN-Index
4/02/2013	482,38	562,07	62,93
Thay đổi (%)	-0,22%	-0,71%	-0,10%



Thanh khoản	HSX	VN30	HNX
KL khớp lệnh (CP)	50.205.730	16.871.520	47.891.800
Tổng KLGD (CP)	56.882.646	19.326.536	49.984.282
GT khớp lệnh (tỷ đồng)	760,46	424,26	378,09
Tổng GTGD	880,92	494,75	427,23



Giao dịch nước ngoài	HSX	VN30	HNX
Giá trị mua (tỷ đồng)	105,86	88,92	48,12
Giá trị bán (tỷ đồng)	148,91	132,41	56,80
Giao dịch ròng	(43,06)	(43,49)	(8,68)



THỊ TRƯỜNG CHỨNG KHOÁN

Các chỉ số đồng loạt giảm điểm trong phiên giao dịch ngày 04/02: VNIndex giảm 0,22% còn 482,38 điểm; VN30 giảm 0,71% còn 562,07 điểm và HNIndex giảm 0,1% còn 62,93 điểm.

Hôm nay sàn HSX có 50,2 triệu cổ phiếu được khớp lệnh thành công, đạt 760,5 tỷ đồng, giảm 13% về khối lượng và giảm 10,8% về giá trị so với phiên cuối tuần trước. Trên sàn HNX có 47,9 triệu cổ phiếu được khớp lệnh thành công, đạt 378,1 tỷ đồng, giảm khoảng 5% so với phiên trước.

Mức độ tham gia thị trường của NĐT nước ngoài giảm mạnh và khối này chuyển từ vị thế mua ròng sang bán ròng. Trên sàn HSX, NĐT nước ngoài bán ròng 43 tỷ đồng và trên sàn HNX khối này bán ròng 8,7 tỷ đồng. Các mã được mua ròng mạnh nhất gồm MSN (12,8 tỷ đồng); VIC (8,7 tỷ đồng) và BVH (8,4 tỷ đồng). Ngược lại, cổ phiếu bị bán ròng mạnh nhất gồm REE (-33 tỷ đồng); HAG (-14,7 tỷ đồng); HPG (-9,8 tỷ đồng); PVD (-8,9 tỷ đồng) và DPM (-8 tỷ đồng).

Sàn HSX – VNIndex giảm điểm do cổ phiếu trụ cột suy yếu, thanh khoản vẫn được duy trì. Phiên giao dịch đầu tuần trước kỳ nghỉ dài diễn ra trầm lắng, thanh khoản sụt giảm nhẹ so với cuối tuần trước. Độ rộng thị trường cân bằng với 104 mã tăng giá và 101 mã giảm giá. Mặc dù vậy, VNIndex vẫn mất điểm nhẹ vào cuối phiên do lực bán ra từ NĐT nước ngoài khiến một số cổ phiếu thuộc nhóm VN30 thoái lui. Trong nhóm này chỉ có 9 mã tăng giá trong khi có đến 15 mã giảm giá. Nhóm cổ phiếu đóng vai trò tích cực giữ điểm cho VNIndex là BVH, HSG, REE và VSH. Ngược lại, các mã ảnh hưởng tiêu cực đến chỉ số thị trường là DPM, PVD, VNM, HAG và MSN.

Hầu hết cổ phiếu thuộc nhóm beta cao cũng không giữ được đà tăng ở phiên này. Trong đó, nhóm khoáng sản chỉ còn KSH giữ được giá trần, các mã còn lại hầu hết giảm giá hoặc lùi về tham chiếu. Nhóm cổ phiếu dầu khí hầu hết giảm giá, một số mã giảm sàn. Ở chiều ngược lại, một số cổ phiếu tăng tích cực hơn diễn biến chung của thị trường gồm TAC, TDH, VHG, VIS, VMD, ITA...

Sàn HNX – Cổ phiếu trụ cột phân hóa, HNIndex giảm nhẹ. Diễn biến tương tự sàn HSX, giao dịch sàn HNX khá trầm lắng trong phiên hôm nay. Cuối phiên, sàn này có 83 mã tăng giá và 105 mã giảm giá. Nhóm cổ phiếu dẫn dắt sàn HNX phân hóa, trong đó phía tăng giá nhẹ gồm các mã SCR, SHB, SHS và VCG; KLS và PVX giữ tham chiếu, còn lại BVS, PVS và VND giảm nhẹ. SHB, PVX và SCR là ba cổ phiếu giao dịch sôi động nhất với tổng khối lượng giao dịch ở ba mã này chiếm khoảng 47% tổng khối lượng giao dịch của sàn Hà Nội.

Sự phân hóa cũng diễn ra ở các nhóm Sông Đà, Dầu khí, Vinaconex... Một số cổ phiếu đi ngược thị trường tích cực có SRB, SHN, NDN, DBT, DIH, DLR và CMS.

Nhận định thị trường

Các chỉ số điều chỉnh giảm nhẹ vào lúc đóng cửa sau một khoảng thời gian dài giao dịch giằng co với nhịp độ chậm trong phiên giao dịch hôm nay. Diễn biến phiên đầu tuần cho thấy sự suy yếu của dòng tiền từ cả phía NĐT trong nước và cả NĐT nước ngoài, đáng chú ý là động thái đột ngột chuyển từ vị thế mua ròng sang bán ròng trên cả hai sàn giao dịch. Bên cạnh đó là sự phân hóa khá rõ rệt của nhóm cổ phiếu VN30 và xuất hiện một số điển hình tăng giá khá mạnh như REE, DRC và HSG, đặc biệt REE cũng là cổ phiếu bị NĐT nước ngoài bán ròng mạnh nhất trong phiên hôm nay.

Chúng tôi kỳ vọng thị trường sẽ giằng co trong kênh giá hẹp trong tuần giao dịch này với xu hướng điều chỉnh nhẹ là chủ đạo. Đồng thời, thanh khoản sẽ giảm so với tuần giao dịch trước bởi hiệu ứng của kỳ nghỉ lễ cùng với sự sụt giảm của dòng vốn đến từ khối NĐT nước ngoài.

THÔNG TIN THỊ TRƯỜNG

Cập nhật thông tư mới về việc tăng cường giám sát giao dịch chứng khoán trên TTCK. Ngày 25/01/2013, Bộ Tài chính ban hành thông tư 13/2013/TT-BTC quy định trách nhiệm và quyền hạn của các đối tượng tham gia TTCK về giám sát giao dịch bất thường. Nội dung thông tư bao gồm những điểm chính sau:

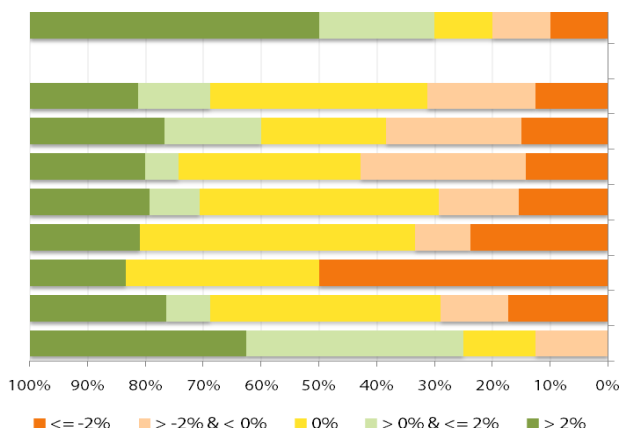
- (1) Đối với UBCK: (i) xây dựng và thực hiện kế hoạch giám sát hàng năm, báo cáo định kỳ 6 tháng và hàng năm hoặc theo yêu cầu của BTC về kết quả thực hiện công tác giám sát giao dịch chứng khoán; (ii) giám sát giao dịch chứng khoán của NĐT có tổ chức, nhà đầu tư nước ngoài để kịp thời phát hiện các diễn biến bất thường có thể gây hiệu ứng tâm lý cho nhà đầu tư nhỏ lẻ; (iii) giám sát các nguồn tin trên phương tiện thông tin đại chúng và tin đồn.
- (2) Đối với Sở Giao dịch Chứng khoán: (i) giám sát diễn biến các giao dịch trong ngày, nhiều ngày, định kỳ; (ii) phân tích, đánh giá và chịu trách nhiệm xác định rõ dấu hiệu vi phạm pháp luật đối với các giao dịch bất thường nhằm kịp thời phát hiện các giao dịch có dấu hiệu thao túng thị trường, giao dịch nội bộ và các hành vi vi phạm quy định về giao dịch chứng khoán; (iii) rà soát các thông tin báo chí, tin đồn liên quan đến các giao dịch bất thường; (iv) giám sát trực tuyến trên hệ thống giám sát của SGDCK các giao dịch trong ngày của chứng khoán niêm yết, chứng khoán đăng ký giao dịch để phát hiện các giao dịch bất thường.
- (3) Đối với Trung tâm lưu ký (VSD): ngoài việc công bố định kỳ hàng tháng về danh sách cổ đông lớn, danh sách NĐT nước ngoài và các NĐT mở cùng lúc nhiều tài khoản thì VSD phải báo cáo thông tin và danh tính tài khoản giao dịch chứng khoán của nhà đầu tư mở tại các CTCK.
- (4) Nếu phát hiện thao túng giá chứng khoán, CTCK và nhà đầu tư phải tham gia làm việc cùng với UBCK, 2 Sở giao dịch và Trung tâm lưu ký.

Thông tư trên sẽ bắt đầu có hiệu lực thi hành từ ngày 08/03/2013, chúng tôi đánh giá đây là một bước đi tích cực trong việc quản lý và hạn chế các hành vi thao túng giá cổ phiếu, tăng cường tính minh bạch của TTCK và đảm bảo quyền lợi cho các NĐT, đặc biệt là các NĐT cá nhân nhỏ lẻ.

THỐNG KÊ GIAO DỊCH

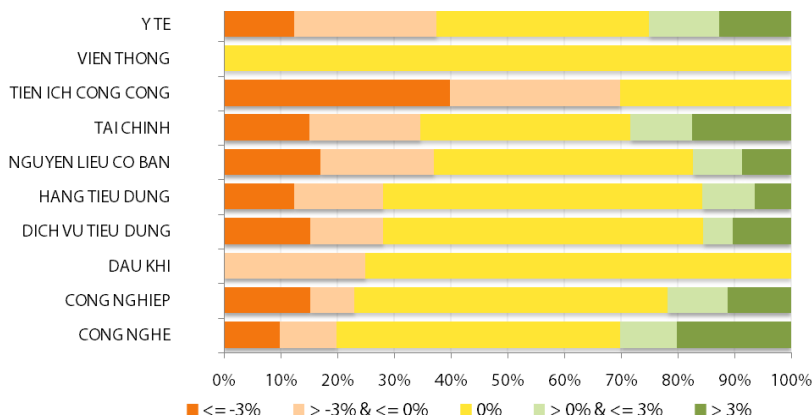
HSX

Cổ phiếu tăng/giảm giá theo ngành



HNX

Cổ phiếu tăng/giảm giá theo ngành



05 CP tăng /giảm giá mạnh nhất

Mã	Giá	(+) %	±%(T-10)	Mã	Giá	(-) %	±%(T-10)
ITA	9,3	6,90%	34,78%	SPM	28,4	-6,89%	-16,47%
TAC	42,1	6,85%	5,51%	EVE	21,9	-6,81%	-14,79%
SSC	37,5	6,53%	10,29%	GMC	17,9	-6,77%	-0,56%
HSG	29,4	6,52%	26,72%	LHG	13,8	-6,76%	0,00%
MCP	13,1	6,50%	8,26%	SFC	21,2	-6,61%	-2,75%

05 CP tăng / giảm giá mạnh nhất

Mã	Giá	(+) %	±%(T-10)	Mã	Giá	(-) %	±%(T-10)
DBT	25,8	9,79%	33,68%	SPI	18,9	-10,00%	-9,57%
SEL	6,9	9,52%	15,00%	TET	14,4	-10,00%	-7,10%
KMT	7,2	9,09%	20,00%	HLY	10,4	-9,57%	-12,61%
TAG	29,4	8,89%	-24,62%	VBC	26,4	-8,97%	-16,98%
DL1	8,3	7,79%	6,41%	HGM	84,0	-8,70%	-6,67%

05 CP có KLGD / GTGD lớn nhất

Mã	KLGD (ngàn CP)	Tỷ trọng (%)	Mã	GTGD (tỷ đồng)	Tỷ trọng (%)
ITA	6.507	12,96	REE	65,09	8,55
REE	2.982	5,93	ITA	59,94	7,88
KBC	2.464	4,9	DRC	36,65	4,81
SAM	2.061	4,1	HAG	30,49	4,00
HQC	1.391	2,77	BVH	30,10	3,95

05 CP có KLGD / GTGD lớn nhất

Mã	KLGD (ngàn CP)	Tỷ trọng (%)	Mã	GTGD (tỷ đồng)	Tỷ trọng (%)
SHB	12.017	25,09	SHB	84,67	22,39
SCR	5.136	10,72	SCR	43,54	11,52
PVX	4.283	8,94	VND	32,98	8,72
VND	3.352	7,00	PVX	28,78	7,61
KLS	2.600	5,43	KLS	25,14	6,65

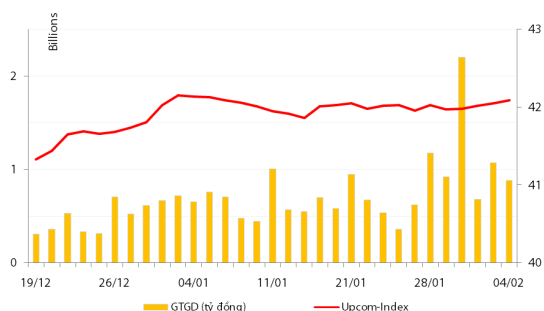
05 CP có GTGD ròng nhiều nhất của NĐTNN (tỷ đồng)

Mã	GT mua	GT bán	Mua ròng	Mã	GT mua	GT bán	Bán ròng
MSN	12,92	0,13	12,79	REE	0,00	33,02	(33,02)
VIC	15,36	6,61	8,75	HAG	3,50	18,21	(14,71)
BVH	9,38	1,01	8,36	HPG	6,85	16,62	(9,78)
CTG	3,01	0,00	3,01	PVD	3,50	12,39	(8,88)
HSG	2,45	0,00	2,45	DPM	3,54	11,67	(8,12)

05 CP có GTGD ròng nhiều nhất của NĐTNN (tỷ đồng)

Mã	GT mua	GT bán	Mua ròng	Mã	GT mua	GT bán	Bán ròng
VCG	1,64	-	1,64	VND	-	7,97	(7,97)
PVS	2,62	1,12	1,50	KLS	0,32	3,00	(2,67)
PVX	0,92	0,02	0,90	SCR	0,05	2,30	(2,25)
SHB	0,72	-	0,72	PGS	-	1,89	(1,89)
PVC	0,25	-	0,25	PGT	-	0,08	(0,08)

UpCom



Chốt phiên giao dịch ngày 04/02, UpcomIndex tăng nhẹ 0,1% lên 42,09 điểm. Thanh khoản giảm nhẹ còn 143.700 cổ phiếu khớp lệnh thành công, đạt 885,7 triệu đồng.

NĐT nước ngoài thực hiện các giao dịch mua vào 600 cổ phiếu DBM; 2.000 cổ phiếu NTW và 600 cổ phiếu WSB.

Các mã dẫn đầu về thanh khoản trên sàn Upcom gồm VSP (39.900 đv) và ABI (25.600 đv).

Cổ phiếu tăng điểm mạnh nhất trong phiên là NDC (+9,77%) lên 14.600 đồng/cp, cổ phiếu giảm điểm mạnh nhất là MAS (-10%) còn 16.200 đồng/cp.

Toàn sàn có 11 mã tăng giá, 6 mã giảm giá và 111 mã đứng giá và không có giao dịch.

Thị trường OTC

STT	Tên công ty	Viết tắt	Ngày 09/01/2013	
			Giá thấp nhất	Giá cao nhất
TÀI CHÍNH - NGÂN HÀNG				
1	Ngân hàng TMCP Kỹ Thương VN	TECHCOMBANK	11.000	12.000
2	Ngân hàng TMCP Đông Á	EAB	8.500	9.500
3	Ngân hàng TMCP Phương Nam	SOUTHERNBANK	7.500	8.500
4	NH TMCP Ngoại Quốc Doanh VN	VPB	8.000	9.000
5	Ngân hàng TMCP Quốc Tế	VIB	8.000	9.000
DƯỢC PHẨM - Y TẾ				
1	CTCP Bệnh Viện Tim Tâm Đức	TDH	21.000	23.000
2	Công ty Cổ phần Pymepharco	PYMEPHARCO	65.000	68.000
CÔNG NGHIỆP				
1	CTCP Dây và Cáp Điện Việt Nam	CADIVI	16.000	17.000
2	CTCP Đại Lý Hàng Hải Việt Nam	VOSA	11.000	11.000
NGUYÊN LIỆU CƠ BẢN				
1	CTCP Bảo Vệ Thực Vật An Giang	AGPPS	53.000	57.000
HÀNG TIÊU DÙNG				
1	CTCP Công Nghiệp TM Masan	MASAN	80.000	84.000
2	Tổng CTCP May Việt Tiến	VTEC	17.000	18.000
3	Tổng công ty Bia rượu nước giải khát Sài Gòn	SABECO	52.000	55.000
KHÁC				
1	CTCP Bất Động Sản EXIM	EXIMLAND	14.000	15.000
2	CTCP Bảo Hiểm Bảo Long	BLIC	7.000	10.000

LỊCH SỰ KIỆN

Mã CK	Ngày GD không hưởng quyền	Ngày chốt danh sách	Sự kiện	Tỉ lệ	Đợt - Năm	Ngày thực hiện	TG ĐK thực hiện quyền	TG chuyển nhượng	Giá (đ/cp)
TIE	21/02/2013	25/02/2013	Cổ tức bằng tiền	15%	2012	11/03/2013			
TDH	20/02/2013	22/02/2013	Đại hội đồng cổ đông thường niên năm 2013						
REE	20/02/2013	22/02/2013	Đại hội đồng cổ đông thường niên năm 2013						
REE	20/02/2013	22/02/2013	Cổ tức bằng tiền	16%	2012	25/04/2013			
ABT	18/02/2013	20/02/2013	Đại hội đồng cổ đông thường niên năm 2013						
TNA	18/02/2013	20/02/2013	Cổ tức bằng tiền	10%	2-2012	25/03/2013			
TNA	18/02/2013	20/02/2013	Đại hội đồng cổ đông thường niên năm 2013						
HSI	08/02/2013	19/02/2013	Đại hội đồng cổ đông thường niên năm 2013						
AGM	06/02/2013	08/02/2013	Đại hội đồng cổ đông thường niên năm 2013						
LAF	05/02/2013	07/02/2013	Đại hội đồng cổ đông thường niên năm 2013						
VSC	04/02/2013	06/02/2013	Đại hội đồng cổ đông thường niên năm 2013						
VPH	04/02/2013	06/02/2013	Đại hội đồng cổ đông thường niên năm 2013						
LCG	04/02/2013	06/02/2013	Đại hội đồng cổ đông thường niên năm 2013						
SMT	01/02/2013	05/02/2013	Đại hội đồng cổ đông thường niên năm 2013						
V15	01/02/2013	05/02/2013	Đại hội đồng cổ đông thường niên năm 2013						
ONE	01/02/2013	05/02/2013	Cổ tức bằng tiền	12%	2011	01/03/2013			
STB	01/02/2013	05/02/2013	Lấy ý kiến cổ đông bằng văn bản						
FMC	01/02/2013	05/02/2013	Cổ tức bằng tiền	7%	1-2012	28/02/2013			
SMC	31/01/2013	04/02/2013	Cổ tức bằng tiền	7%	2-2012	22/02/2013			
SMC	31/01/2013	04/02/2013	Đại hội đồng cổ đông thường niên năm 2013						
DXG	31/01/2013	04/02/2013	Đại hội đồng cổ đông thường niên năm 2013						
AMV	31/01/2013	04/02/2013	Đại hội đồng cổ đông thường niên năm 2013						
VNC	31/01/2013	04/02/2013	Đại hội đồng cổ đông thường niên năm 2013						
DPC	31/01/2013	04/02/2013	Đại hội đồng cổ đông thường niên năm 2013						
THB	31/01/2013	04/02/2013	Đại hội đồng cổ đông thường niên năm 2013						
HVT	30/01/2013	01/02/2013	Đại hội đồng cổ đông thường niên năm 2013						
TSM	30/01/2013	01/02/2013	Cổ tức bằng tiền	7%	1-2013	28/02/2013			

HVT	30/01/2013	01/02/2013	Đại hội đồng cổ đông thường niên năm 2013						
CPC	30/01/2013	01/02/2013	Đại hội đồng cổ đông thường niên năm 2013						
CPC	30/01/2013	01/02/2013	Cổ tức bằng tiền	10%	1-2012	08/03/2013			
CPC	30/01/2013	01/02/2013	Đại hội đồng cổ đông thường niên năm 2013						
CPC	30/01/2013	01/02/2013	Cổ tức bằng tiền	10%	1-2012	08/03/2013			
SAM	30/01/2013	02/01/2013	Đại hội đồng cổ đông thường niên năm 2013						

Nguồn: HSX, HNX

LIÊN HỆ GIAO DỊCH

Thông tin chi tiết về giá, tình hình giao dịch và nhận định về cổ phiếu, xin vui lòng liên hệ với **Phòng Môi Giới** – CTCP CK Rồng Việt:

Địa chỉ: Lầu 2, 141 Nguyễn Du, Quận 1, TP.HCM

Điện thoại: 08.39302156/ 08.62992006

Liên hệ: A. Tuấn (ext. 237), A.Hùng (ext.212), A. Đàm (ext. 225), A. Thành (ext. 227), A. Thụy (ext: 231), C. Hương (ext. 203)

Fax: (84 8) 6291 7986



Bản tin này được chuẩn bị cho mục đích duy nhất là cung cấp thông tin và không nhằm đưa ra bất kỳ đề nghị hay hướng dẫn mua bán chứng khoán cụ thể nào. Các quan điểm và khuyến cáo được trình bày trong bản tin này không tính đến sự khác biệt về mục tiêu, nhu cầu, chiến lược và hoàn cảnh cụ thể của từng nhà đầu tư. Ngoài ra, nhà đầu tư cũng ý thức có thể có các xung đột lợi ích ảnh hưởng đến tính khách quan của bản tin này. Nhà đầu tư nên xem bản tin này như một nguồn tham khảo khi đưa ra quyết định đầu tư và phải chịu toàn bộ trách nhiệm đối với quyết định đầu tư của chính mình. RONGVIET SECURITIES tuyệt đối không chịu trách nhiệm đối với toàn bộ hay bất kỳ thiệt hại nào, hay sự kiện bị coi là thiệt hại, đối với việc sử dụng toàn bộ hoặc từng phần thông tin hay ý kiến nào của bản tin này.

Thông tin sử dụng trong bản tin này được RONGVIET SECURITIES thu thập từ những nguồn mà chúng tôi cho là đáng tin cậy. Tuy nhiên, chúng tôi không đảm bảo rằng những thông tin này là hoàn chỉnh hoặc chính xác. Các quan điểm và ước tính của chúng tôi có giá trị đến ngày phát hành bản tin và có thể thay đổi mà không cần báo trước.