



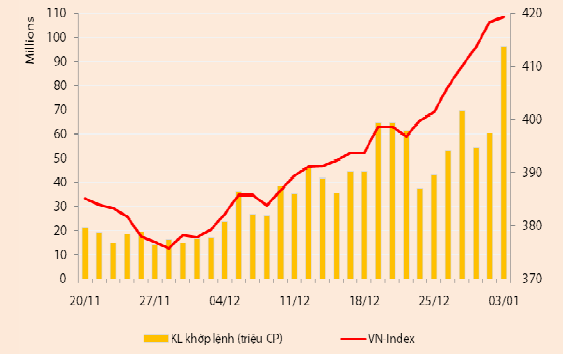
BẢN TIN CHỨNG KHOÁN

Ngày: 03/01/2013

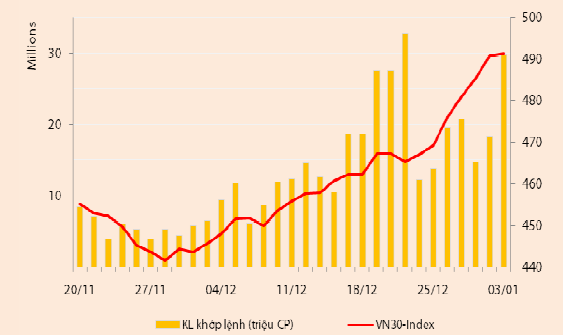
1. Diễn biến giao dịch và thống kê thị trường
2. Thị trường OTC, UPCOM
3. Tin kinh tế tài chính trong nước
4. Lịch sự kiện

THỊ TRƯỜNG CHỨNG KHOÁN VÀ TIN KINH TẾ

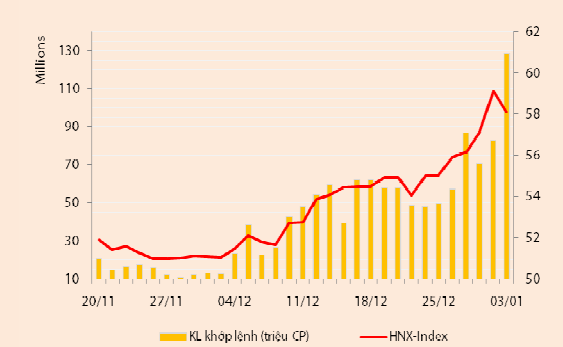
Chỉ số	VN-Index	VN30-Index	HN-Index
3/01/2013	419,27	491,34	58,09
Thay đổi (%)	0,22%	0,11%	-1,73%



Thanh khoản	HSX	VN30	HNX
KL khớp lệnh (CP)	96.108.870	29.749.630	128.429.100
Tổng KLGD (CP)	99.824.757	32.277.092	131.340.876
GT khớp lệnh (tỷ đồng)	1.038,93	427,95	825,01
Tổng GTGD	1.104,48	476,18	847,63



Giao dịch nước ngoài	HSX	VN30	HNX
Giá trị mua (tỷ đồng)	190,55	139,46	8,43
Giá trị bán (tỷ đồng)	65,56	51,23	3,82
Giao dịch ròng	124,99	88,23	4,61



THỊ TRƯỜNG CHỨNG KHOÁN

Hai sàn đóng cửa trái chiều trong phiên giao dịch ngày 03/01/2013, VNIndex tăng nhẹ 0,92 điểm (+0,22%) lên 419,27 điểm, VN30 tăng 0,52 điểm (+0,11%) lên 491,34 điểm, ở chiều ngược lại, HNIndex giảm khá mạnh với mức giảm 1,02 điểm (-1,73%) xuống còn 58,09 điểm.

Thanh khoản tăng cao trên cả hai sàn. Sàn HSX có 96,1 triệu cổ phiếu (+59,4%) được khớp lệnh, tương đương 1.034 tỷ đồng (+46%). Sàn HNX có 128,4 triệu cổ phiếu (+55%) được khớp lệnh, tương đương 825 tỷ đồng (+36%).

NĐT nước ngoài mua ròng 125 tỷ đồng trên HSX và 4,6 tỷ đồng trên HNX trong phiên hôm nay. Trong đó dẫn đầu về giá trị mua ròng là DPM (+23,3 tỷ đồng); GAS (+19,2 tỷ đồng); PVF (+10,5 tỷ đồng); CTG (+10,4 tỷ đồng) và VCB (+8,7 tỷ đồng).

Sàn HSX – Điều chỉnh mạnh trong phiên song đà tăng vẫn được duy trì. Sau nhiều phiên tăng điểm liên tiếp, VNIndex đối mặt với áp lực chốt lời mạnh trong phần lớn thời gian của phiên hôm nay. Mặc dù vậy, nỗ lực từ phía người mua đã giúp chỉ số lấy lại sắc xanh vào cuối phiên, trong đó có sự đóng góp của nhiều mã bluechips như BVH, PVF, VCB, STB, DPM, PVD và PNJ. Độ rộng thị trường cũng được cải thiện vào lúc đóng cửa mặc dù số mã giảm vẫn chiếm đa số. Diễn biến trái chiều của các nhóm ngành chủ chốt cho thấy tâm lý NĐT vẫn rất tích cực với kỳ vọng về những giải pháp giải cứu bất động sản trong năm 2013. Cụ thể, nhóm cổ phiếu khoáng sản và chứng khoán giảm tương đối mạnh trong khi đó cổ phiếu bất động sản vẫn có nhiều điểm sáng tích cực về thanh khoản và cả điểm số, điển hình có ITA, KBC, PXL và HAG.

Sàn HNX – HNIndex buộc phải đóng cửa trong sắc đỏ trước áp lực bán rất mạnh đến từ nhóm cổ phiếu đầu cơ. Khác với diễn biến tích cực vào cuối phiên trên sàn HSX, chỉ số HNIndex vẫn không thoát khỏi sắc đỏ do sự giảm giá đến từ nhóm cổ phiếu dẫn dắt. Toàn sàn có 134 mã giảm giá trong đó có 48 mã giảm sàn. Nhóm giảm điểm đáng chú ý có cổ phiếu chứng khoán và ngân hàng, cổ phiếu thuộc họ dầu khí phân hóa với chiều giảm gồm có PVX, PVS, PV2, PVE, PVC..., ngược lại, chiều tăng gồm có PVA, PVL, PVV, PXA và PLC.

Nhận định thị trường

Diễn biến tăng điểm bất ngờ của chỉ số VNIndex vào cuối phiên giao dịch cho thấy nhịp điều chỉnh mạnh trong phiên đã không ảnh hưởng nhiều đến tâm lý nhà đầu tư. Trong khi đó, chỉ số HNIndex chính thức có phiên giảm điểm sau nhịp tăng vừa qua do áp lực chốt lời lần 2 ở nhóm cổ phiếu dẫn dắt. Tuy nhiên, lực cầu mạnh với thanh khoản cả hai sàn lên đến gần 2.000 tỷ đồng, mức cao nhất trong nhiều tháng qua đang là minh chứng cho kỳ vọng dòng tiền đang hướng sự quan tâm nhiều hơn đến TTCKVN trong tháng đầu năm 2013.

Tâm lý NĐT hiện vẫn đang rất tích cực từ đó đưa đến cơ hội tiếp tục đi lên của các chỉ số trên cả hai sàn giao dịch. Bên cạnh đó, mặc dù bối cảnh vĩ mô đặc biệt là hoạt động của khu vực sản xuất kinh doanh vẫn chưa có được sự hồi phục rõ rệt nhưng chúng tôi cho rằng NĐT đang kỳ vọng nhiều hơn đối với lộ trình tái cơ cấu nền kinh tế trong đó đáng chú ý có đề án

xử lý nợ xấu cùng với các giải pháp “phá băng” thị trường bất động sản. Do đó, NĐT có thể xem xét cơ cấu lại danh mục trong những nhịp điều chỉnh và chúng tôi kỳ vọng vào khả năng VNIndex sẽ tiến tới vùng kháng cự mạnh hơn ở ngưỡng 430 điểm.

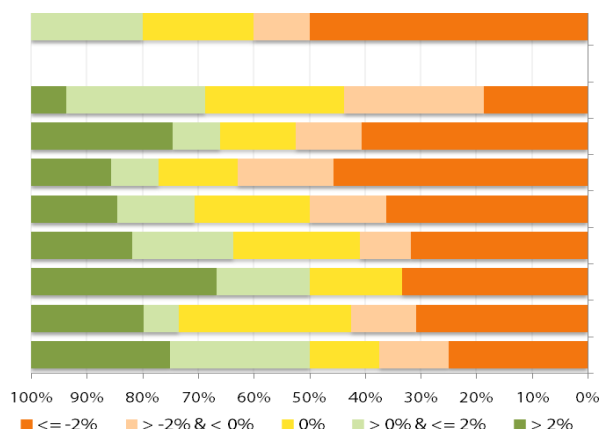
THÔNG TIN KINH TẾ

Ủy ban giám sát tài chính quốc gia khuyến nghị 5 nhóm giải pháp điều hành chính sách tài khóa – tiền tệ năm 2013. Trong báo cáo mới nhất của UBGSTCQG, cơ quan này cho rằng chính sách tài khóa tiền tệ năm 2013 nên được tiếp tục điều hành theo hướng thận trọng và chặt chẽ, đảm bảo tinh thần Nghị quyết 11/NQ-CP là ổn định vĩ mô, kiểm soát lạm phát, đảm bảo an ninh xã hội và tăng trưởng hợp lý. Song song với đó là sự linh hoạt theo diễn biến của nền kinh tế trong đó chú trọng kích thích tổng cầu và hỗ trợ doanh nghiệp. Theo đó, 5 nhóm giải pháp cơ bản được đưa ra gồm: (1) Giảm lãi suất cho vay; (2) Khai thác mọi nguồn vốn đầu tư để đảm bảo tỷ lệ vốn đầu tư/GDP đạt 30%; (3) Tiết kiệm chi ngân sách Nhà nước; (4) Đẩy nhanh tiến độ xử lý nợ xấu và tái cơ cấu các tổ chức tín dụng; (5) Cần triển khai trên thực tế tiến trình tái cơ cấu nền kinh tế kết hợp với cải cách hành chính. Những giải pháp kể trên đều cần thiết đặc biệt là trong bối cảnh kinh tế chưa có dấu hiệu phục hồi rõ rệt và quá trình tái cơ cấu nền kinh tế diễn ra chậm chạp. Tuy nhiên để có thể biến giải pháp thành thực tiễn là một khoảng cách lớn và chúng tôi cho rằng thành công trước mắt của cơ quan điều hành là các giải pháp hướng đến ổn định vĩ mô với lạm phát kiểm soát ở mức một con số đi kèm với tốc độ tăng trưởng hợp lý, bên cạnh đó vẫn còn nhiều khó khăn và thách thức trong công cuộc tái cơ cấu mà hiện tại chưa thể vượt qua.

THỐNG KÊ GIAO DỊCH

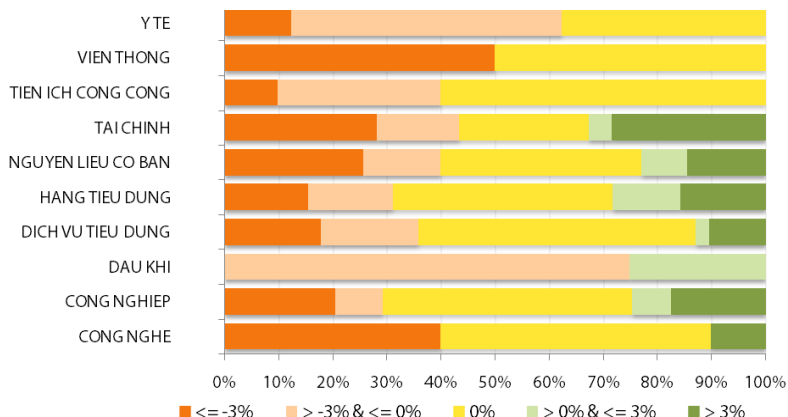
HSX

Cổ phiếu tăng/giảm giá theo ngành



HNX

Cổ phiếu tăng/giảm giá theo ngành



05 CP tăng / giảm giá mạnh nhất

Mã	Giá	(+) %	±% (T-10)	Mã	Giá	(-) %	±%(T-10)
BVH	42,3	4,96%	37,34%	AGM	20,9	-5,00%	1,95%
AGD	64,0	4,92%	4,92%	VCF	152	-5,00%	2,01%
SSC	32,9	4,78%	11,53%	DHM	22,8	-5,00%	-16,18%
PVF	8,8	4,76%	7,32%	SII	13,3	-5,00%	13,68%
AGF	23,0	4,55%	11,11%	PTC	7,7	-4,94%	26,23%

05 CP tăng / giảm giá mạnh nhất

Mã	Giá	(+) %	±% (T-10)	Mã	Giá	(-) %	±%(T-10)
DPC	15,6	6,85%	45,79%	S55	20,0	-6,98%	23,46%
VLA	9,4	6,82%	4,44%	HAT	24,1	-6,95%	12,09%
ARM	19,0	6,74%	4,40%	DHT	24,2	-6,92%	0,83%
VBC	18,1	6,47%	16,77%	PTI	9,5	-6,86%	2,15%
HAD	36,3	6,45%	23,05%	SD5	9,7	-6,73%	10,23%

05 CP có KLGD / GTGD lớn nhất

Mã	KLGD (ngàn CP)	Tỷ trọng (%)	Mã	GTGD (tỷ đồng)	Tỷ trọng (%)
ITA	4.129	6,84	MBB	44,87	6,30
MBB	3.468	5,74	SSI	41,42	5,81
SAM	2.968	4,92	HAG	33,81	4,74
SSI	2.474	4,1	SAM	22,41	3,14
LCG	2.133	3,53	ITA	20,10	2,82

05 CP có KLGD / GTGD lớn nhất

Mã	KLGD (ngàn CP)	Tỷ trọng (%)	Mã	GTGD (tỷ đồng)	Tỷ trọng (%)
SHB	30.077	23,42	SHB	188,00	22,79
PVX	15.369	11,97	PVX	89,32	10,83
SCR	8.772	6,83	SCR	62,93	7,63
DCS	6.002	4,67	KLS	49,21	5,97
KLS	5.497	4,28	VND	44,52	5,40

05 CP có GTGD ròng nhiều nhất của NĐTNN (tỷ đồng)

Mã	GT mua	GT bán	Mua ròng	Mã	GT mua	GT bán	Bán ròng
DPM	26,45	3,17	23,28	HAP	0,03	0,77	(0,73)
GAS	20,38	1,14	19,25	EIB	0,10	0,75	(0,65)
PVF	10,51	0,00	10,51	VCF	0,00	0,42	(0,42)
CTG	10,78	0,42	10,37	PPC	0,83	1,17	(0,33)
HPG	12,07	2,91	9,16	LSS	0,00	0,27	(0,27)

05 CP có GTGD ròng nhiều nhất của NĐTNN (tỷ đồng)

Mã	GT mua	GT bán	Mua ròng	Mã	GT mua	GT bán	Bán ròng
PVS	3,68	1,40	2,28	DBC	-	1,04	(1,04)
VCG	0,77	-	0,77	ICG	-	0,54	(0,54)
PVE	0,71	0,04	0,67	KHB	-	0,13	(0,13)
IDJ	0,53	-	0,53	CVT	0,00	0,13	(0,12)
PVX	0,53	0,15	0,38	ORS	-	0,06	(0,06)

Thị trường OTC

STT	Tên công ty	Viết tắt	Ngày 18/09/2012	
			Giá thấp nhất	Giá cao nhất
TÀI CHÍNH - NGÂN HÀNG				
1	Ngân hàng TMCP Kỹ Thương VN	TECHCOMBANK	10.000	12.000
2	Ngân hàng TMCP Đông Á	EAB	9.500	10.500
3	Ngân hàng TMCP Phương Nam	SOUTHERNBANK	9.500	10.500
4	NH TMCP Ngoại Quốc Doanh VN	VPB	8.000	9.000
5	Ngân hàng TMCP Quốc Tế	VIB	10.000	11.000
DƯỢC PHẨM - Y TẾ				
1	CTCP Bệnh Viện Tim Tâm Đức	TDH	21.000	23.000
2	Công ty Cổ phần Pymepharco	PYMEPHARCO	65.000	68.000
CÔNG NGHIỆP				
1	CTCP Dây và Cáp Điện Việt Nam	CADIVI	16.000	17.000
2	CTCP Đại lý Hàng Hải Việt Nam	VOSA	11.000	11.000
NGUYÊN LIỆU CƠ BẢN				
1	CTCP Bảo Vệ Thực Vật An Giang	AGPPS	53.000	57.000
HÀNG TIÊU DÙNG				
1	CTCP Công Nghiệp TM Masan	MASAN	60.000	70.000
2	Tổng CTCP May Việt Tiến	VTEC	17.000	18.000
3	Tổng công ty Bia rượu nước giải khát Sài Gòn	SABECO	48.000	52.000
KHÁC				
1	CTCP Bất Động Sản EXIM	EXIMLAND	14.000	15.000
2	CTCP Bảo Hiểm Nhà Rộng	BLIC	12.500	13.500

LỊCH SỰ KIỆN

Mã CK	Ngày GD không hưởng quyền	Ngày chốt danh sách	Sự kiện	Tỉ lệ	Đợt - Năm	Ngày thực hiện	TG ĐK thực hiện quyền	TG chuyển nhượng	Giá (đ/cp)
DSN	02/01/2013	04/01/2013	Đại hội đồng cổ đông thường niên năm 2013						
ELC	02/01/2013	04/01/2013	Cổ tức bằng tiền	10%	1-2012				
DIG	28/12/2012	03/01/2013	CP thưởng	100:03					
DIG	28/12/2012	03/01/2013	CP thưởng	100:07					
DIG	28/12/2012	03/01/2013	Cổ tức bằng tiền	10%	2011	25/01/2013			
VFC	28/12/2012	02/01/2013	Cổ tức bằng tiền	6%	2011	15/01/2013			

Nguồn: HSX, HNX

LIÊN HỆ GIAO DỊCH

Thông tin chi tiết về giá, tình hình giao dịch và nhận định về cổ phiếu, xin vui lòng liên hệ với **Phòng Môi Giới** – CTCP CK Rồng Việt:

Địa chỉ: Lầu 2, 141 Nguyễn Du, Quận 1, TP.HCM

Điện thoại: 08.39302156/ 08.62992006

Liên hệ: A. Tuấn (ext. 237), A.Hùng (ext.212), A. Đàm (ext. 225), A. Thành (ext. 227), A. Thụy (ext: 231), C. Hương (ext. 203)

Fax: (84 8) 6291 7986



Bản tin này được chuẩn bị cho mục đích duy nhất là cung cấp thông tin và không nhằm đưa ra bất kỳ đề nghị hay hướng dẫn mua bán chứng khoán cụ thể nào. Các quan điểm và khuyến cáo được trình bày trong bản tin này không tính đến sự khác biệt về mục tiêu, nhu cầu, chiến lược và hoàn cảnh cụ thể của từng nhà đầu tư. Ngoài ra, nhà đầu tư cũng ý thức có thể có các xung đột lợi ích ảnh hưởng đến tính khách quan của bản tin này. Nhà đầu tư nên xem bản tin này như một nguồn tham khảo khi đưa ra quyết định đầu tư và phải chịu toàn bộ trách nhiệm đối với quyết định đầu tư của chính mình. RONGVIET SECURITIES tuyệt đối không chịu trách nhiệm đối với toàn bộ hay bất kỳ thiệt hại nào, hay sự kiện bị coi là thiệt hại, đối với việc sử dụng toàn bộ hoặc từng phần thông tin hay ý kiến nào của bản tin này.

Thông tin sử dụng trong bản tin này được RONGVIET SECURITIES thu thập từ những nguồn mà chúng tôi cho là đáng tin cậy. Tuy nhiên, chúng tôi không đảm bảo rằng những thông tin này là hoàn chỉnh hoặc chính xác. Các quan điểm và ước tính của chúng tôi có giá trị đến ngày phát hành bản tin và có thể thay đổi mà không cần báo trước.