



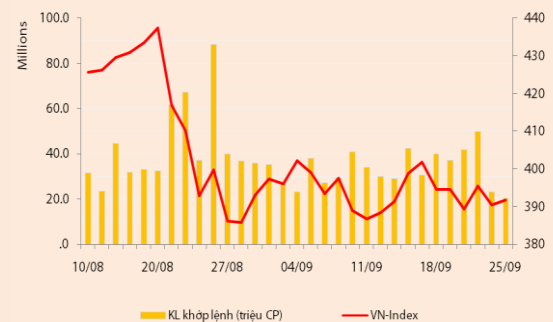
BẢN TIN CHỨNG KHOÁN

Ngày: 25/09/2012

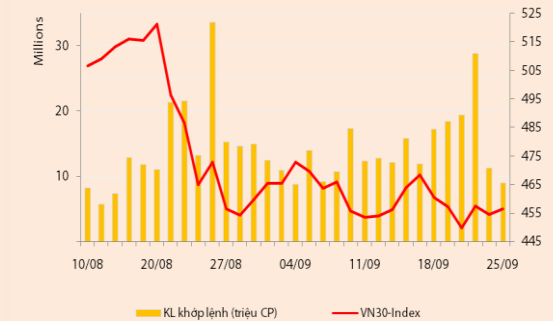
1. Diễn biến giao dịch và thống kê thị trường
2. Thị trường OTC, UPCOM
3. Tin kinh tế tài chính trong nước
4. Lịch sự kiện

DIỄN BIẾN GIAO DỊCH

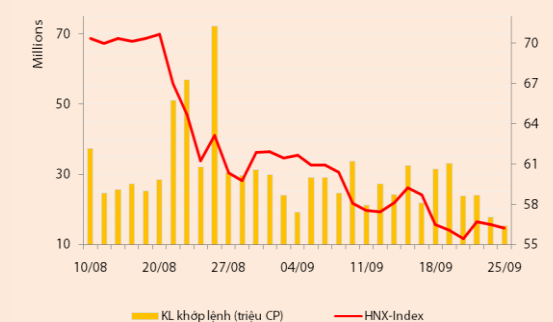
Chỉ số	VN-Index	VN30-Index	HN-Index
25/09/2012	391,77	456,52	56,22
Thay đổi (%)	0,36%	0,44%	-0,43%



Thanh khoản	HSX	VN30	HNX
KL khớp lệnh (CP)	20.374.330	8.994.900	15.358.600
Tổng KLGD (CP)	23.860.349	11.246.245	16.939.111
GT khớp lệnh (tỷ đồng)	307,19	188,61	114,18
Tổng GTGD	434,22	299,09	137,64



Giao dịch nước ngoài	HSX	VN30	HNX
Giá trị mua (tỷ đồng)	65,93	47,64	6,34
Giá trị bán (tỷ đồng)	123,70	109,39	6,72
Giao dịch ròng	(57,78)	(61,75)	(0,38)



Quan sát thị trường

Kết thúc phiên giao dịch ngày 25/09, hai sàn đóng cửa trái chiều. Trên sàn HSX, VNIndex tăng 1,4 điểm (+0,36%), VN30 tăng 2 điểm (+0,44%), trên sàn HNX, HNIndex giảm thêm 0,24 điểm (-0,43%) xuống còn 56,22 điểm.

Thanh khoản tiếp tục suy yếu. Sàn HSX có 20 triệu cổ phiếu (-11,5%) được chuyển nhượng, tương đương 307,19 tỷ đồng (-12,7%) và sàn HNX có 15,4 triệu cổ phiếu (-13,9%) được chuyển nhượng, tương đương 114,18 tỷ đồng (-13,8%). Tổng giá trị khớp lệnh trên cả hai sàn chỉ đạt 421 tỷ đồng, mức thấp nhất từ cuối tháng 1/2012 đến nay.

Bluechips đỡ VNIndex giữ được sắc xanh đến hết phiên. Mở cửa phiên giao dịch hôm nay, một số mã bluechips phục hồi giúp VNIndex đảo chiều tăng điểm trở lại, điển hình là 3 trụ cột VNM, VIC và GAS. Ở chiều ngược lại, hai trụ cột MSN và BVH triệt tiêu đáng kể động lực tăng điểm của VNIndex, đặc biệt, BVH càng về cuối phiên càng giảm mạnh và tiếp tục đóng cửa ở giá sàn.

Nhóm cổ phiếu ngân hàng đa số dao động quanh vùng tham chiếu do thiếu sức cầu đủ tốt, riêng EIB vẫn tiếp tục đà tăng điểm của phiên trước, tuy nhiên, mức tăng cũng bị thu hẹp dần trong phiên. Rổ cổ phiếu VN30 phân hóa với chiều giảm thu hẹp về các mã ITA, HPG, HAG, SBT, OGC và PVF, ngược lại chiều tăng giá có hai mã tăng trần nổi bật là GMD và KDC, ngoài ra còn có một số mã đóng cửa xanh nhẹ như DPM, PVD, PNJ, v.v... Mặc dù thị trường tăng điểm song độ rộng thị trường lại nghiêng về số mã giảm điểm với 111 mã, trong đó có 41 mã giảm sàn chủ yếu là các cổ phiếu thị giá thấp như BGM, PXL, AVF, PTL, TNT...

Thiếu sự hỗ trợ của dòng tiền, HNIndex tiếp tục xu hướng giảm. Nếu như phiên giao dịch hôm qua, HNIndex được nâng đỡ bởi cổ phiếu ACB thì hôm nay mã này đã đảo chiều giảm điểm trở lại và ảnh hưởng đáng kể đến diễn biến của HNIndex. Trong khi đó, tại nhóm cổ phiếu đầu cơ, dao động về giá tương đối yếu và không rõ ràng khiến nhiều mã đóng cửa giữ nguyên giá tham chiếu như PVX, KLS, PVS và VCG. Ngoài ra cũng có một số mã bật tăng nhẹ cuối phiên như BVS, SHB, SHS và VND. Một điểm đáng chú ý là trong gần 400 mã cổ phiếu niêm yết trên sàn HNX có tới hơn 50% lượng cổ phiếu đứng giá và không có giao dịch, điều này cho thấy sàn HNX đang dần mất đi thanh khoản và sự quan tâm của giới đầu tư.

NĐT nước ngoài bán ròng trên cả hai sàn giao dịch trong phiên hôm nay. Cụ thể, giá trị bán ròng trên sàn HSX là 57,78 tỷ đồng và trên sàn HNX là 0,38 tỷ đồng. Các mã bị bán ròng chủ yếu là VIC (~33,7 tỷ đồng), EIB (~10 tỷ đồng), và GMD (~8,2 tỷ đồng).

Thông tin kinh tế và Nhận định thị trường

Cập nhật tình hình giá xăng dầu. Các phương tiện truyền thông gần đây có đưa tin về tình trạng giảm hàng ở một số cây xăng trên địa bàn TP.HCM. Theo cập nhật mới nhất về diễn biến giá xăng dầu thế giới của chúng tôi, giá cơ sở hiện tại đang khá sát với giá bán lẻ với mức chênh lệch tính theo giá bình quân 30 ngày chỉ khoảng 145 đồng/lít đối với mặt hàng xăng A92. Do đó, chúng tôi cho rằng không có hiện tượng giảm hàng diễn ra trong thời điểm hiện tại mà nghiêng về khả năng các đại lý đang gặp khó khăn trong việc thỏa thuận mức trích hoa hồng với các doanh nghiệp đầu mối hoặc đang có trục trặc trong vấn đề nguồn cung của một số doanh nghiệp đầu mối nhiều hơn. Cũng theo quan sát của chúng tôi, giá dầu thô trên thị trường thế giới đang có xu hướng giảm trở lại trong những ngày gần đây, so với đầu tháng, giá dầu giao tháng 11 đã giảm khoảng 5,2% xuống còn 92,5 USD/thùng. Với diễn biến thuận lợi của giá dầu thô cùng với động thái giảm thuế nhập khẩu và tăng mức trích quỹ bình ổn của BTC vào giữa tháng 9, chúng tôi cho rằng giá xăng trong nước sẽ chưa có thêm lần điều chỉnh mới nào ít nhất là trong ngắn hạn.

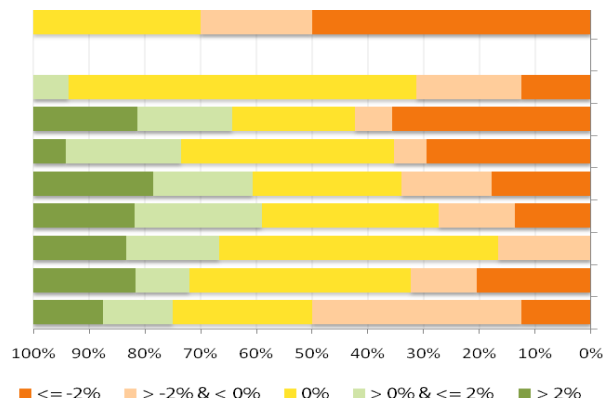
FDI: giải ngân ổn định, vốn đăng ký tiếp tục giảm so với cùng kỳ. Theo báo cáo mới nhất về tình hình đầu tư của cục đầu tư nước ngoài, 9 tháng đầu năm 2012, vốn giải ngân ước đạt 8,1 tỷ USD, xấp xỉ mức 8,2 tỷ USD của cùng kỳ năm trước. Trong khi đó, lượng vốn đăng ký mới đã tăng trở lại trong tháng 9 đạt khoảng 1,05 tỷ USD, cao hơn tháng trước, song tính chung 9 tháng của năm 2012, lượng vốn đăng ký mới chỉ bằng 72,1% so với cùng kỳ năm 2011.

Thanh khoản suy kiệt, NĐT tiếp tục giữ tâm lý thận trọng. Trong phiên giao dịch hôm nay, áp lực bán mặc dù không quá mạnh song lực cầu ngắn ngại không tham gia chính là yếu tố khiến thị trường giao dịch rất ảm đạm. VNIndex đóng cửa tăng điểm nhẹ nhờ có sự trợ giúp của các mã trụ cột trong khi đó, HNIIndex tiếp tục sụt giảm do thiếu vắng lực cầu. Diễn biến trên của các chỉ số cùng với tình hình thanh khoản ngày càng xấu đi cho thấy kỳ vọng của NĐT đối với sự hồi phục của chỉ số hầu như không có trong giai đoạn hiện nay. Do đó, chúng tôi lo ngại thị trường sẽ diễn biến xấu hơn trước khi có thông tin vĩ mô đủ mạnh để hỗ trợ cho thanh khoản cũng như giúp các chỉ số phục hồi. Vùng dao động hiện tại của VNIndex hiện đang ở ngưỡng 390 điểm, nếu như ngưỡng hỗ trợ này bị phá vỡ, rất có thể áp lực bán sẽ tăng lên và khiến thị trường sụt giảm mạnh hơn.

THỐNG KÊ GIAO DỊCH

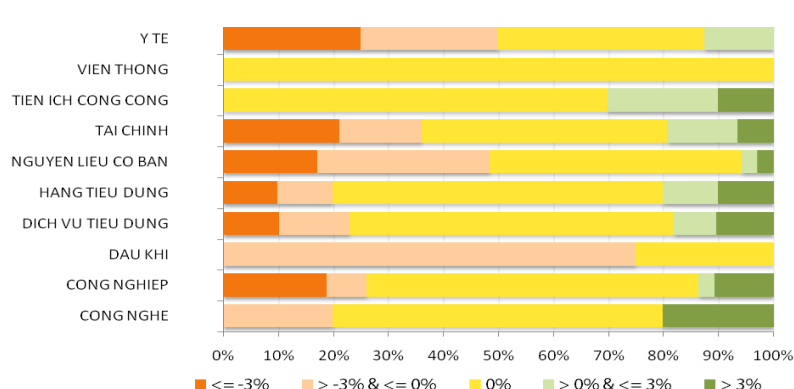
HSX

Cổ phiếu tăng/giảm giá theo ngành



HNX

Cổ phiếu tăng/giảm giá theo ngành



05 CP tăng / giảm giá mạnh nhất

Mã	Giá	(+) %	±% (T-10)	Mã	Giá	(-) %	±%(T-10)
IFS	10,6	5,00%	3,92%	KAC	11,4	-5,00%	-5,00%
AGF	21,3	4,93%	-8,58%	PAN	17,1	-5,00%	0,00%
MPC	37,5	4,75%	34,41%	NKG	9,6	-4,95%	-14,29%
KDC	26,5	4,74%	-1,85%	VIP	5,8	-4,92%	-9,38%
HOT	26,6	4,72%	29,13%	BVH	32,9	-4,91%	25,57%

05 CP tăng / giảm giá mạnh nhất

Mã	Giá	(+) %	±% (T-10)	Mã	Giá	(-) %	±%(T-10)
SNG	13,8	6,98%	-6,12%	CTX	8,0	-6,98%	-12,09%
HAD	26,3	6,91%	-2,59%	SKS	8,0	-6,98%	-13,04%
VE1	3,1	6,90%	6,90%	V15	2,7	-6,90%	-3,57%
TAG	33,1	6,77%	23,51%	WCS	38,1	-6,85%	2,42%
CVN	9,6	6,67%	20,00%	DHT	28,6	-6,84%	-9,78%

05 CP có KLGD / GTGD lớn nhất

Mã	KLGD (ngàn CP)	Tỷ trọng (%)	Mã	GTGD (tỷ đồng)	Tỷ trọng (%)
EIB	1.934	8,4	EIB	27,80	7,90
OGC	1.317	5,71	BVH	22,82	6,48
SSI	1.230	5,34	VIC	20,89	5,94
ITA	1.135	4,92	SSI	20,26	5,75
BVH	686	2,98	GAS	16,89	4,80

05 CP có KLGD / GTGD lớn nhất

Mã	KLGD (ngàn CP)	Tỷ trọng (%)	Mã	GTGD (tỷ đồng)	Tỷ trọng (%)
PVX	2.779	15,57	ACB	30,09	22,72
VND	1.885	10,57	VND	17,21	12,99
KLS	1.883	10,55	GBS	15,92	12,02
ACB	1.791	10,04	KLS	15,43	11,65
GBS	1.327	7,43	PVX	12,59	9,51

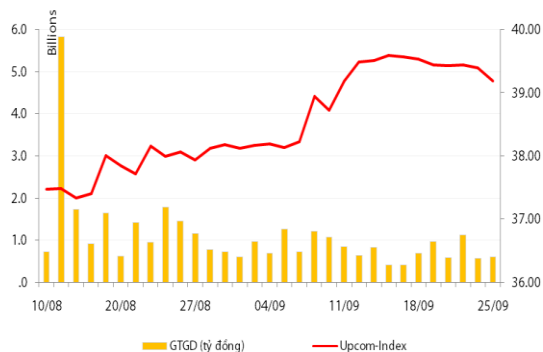
05 CP có GTGD ròng nhiều nhất của NĐTNN (tỷ đồng)

Mã	GT mua	GT bán	Mua ròng	Mã	GT mua	GT bán	Bán ròng
DPM	7,62	1,79	5,83	PPC	0,00	15,85	(15,85)
PGD	3,89	0,00	3,89	KDC	11,07	21,86	(10,80)
HSG	2,68	0,00	2,68	GAS	3,42	13,50	(10,08)
BVH	4,28	1,91	2,36	EIB	1,96	11,37	(9,41)
MBB	1,37	0,00	1,37	GMD	0,00	8,16	(8,16)

05 CP có GTGD ròng nhiều nhất của NĐTNN (tỷ đồng)

Mã	GT mua	GT bán	Mua ròng	Mã	GT mua	GT bán	Bán ròng
HDO	0,48	-	0,48	PGS	0,01	0,58	(0,58)
DBC	0,45	-	0,45	VND	-	0,52	(0,52)
IDJ	0,35	-	0,35	VCG	0,01	0,38	(0,37)
VNR	0,31	-	0,31	KLS	-	0,15	(0,15)
LAS	0,20	-	0,20	PVS	0,23	0,35	(0,12)

UpCom



Kết thúc phiên giao dịch ngày 25/09, chỉ số Upcom Index giảm 0,21 điểm (-0,53%) xuống còn 39,19 điểm. Thanh khoản giảm xuống còn 111.800 đv, giá trị tương ứng là 604,6 triệu đồng.

Hôm nay, NĐT nước ngoài thực hiện các giao dịch mua vào 3.000 cổ phiếu BVN và 5.000 cổ phiếu VSP.

VSP là mã có khối lượng khớp lệnh cao nhất trên sàn Upcom với 63.300 đv được giao dịch thành công, tiếp đến là DBM với 10.000 đv.

Cổ phiếu tăng điểm mạnh nhất trong phiên là PTP (+9,72%) lên 7.900 đồng/cp và cổ phiếu giảm giá mạnh nhất trong phiên là VIR (-10%) còn 9.900 đồng/cp.

Toàn sàn có 6 mã tăng giá, 15 mã giảm giá và 104 mã đứng giá và không có giao dịch.

Thị trường OTC

STT	Tên công ty	Viết tắt	Ngày 18/09/2012	
			Giá thấp nhất	Giá cao nhất
TÀI CHÍNH - NGÂN HÀNG				
1	Ngân hàng TMCP Kỹ Thương VN	TECHCOMBANK	10.000	12.000
2	Ngân hàng TMCP Đông Á	EAB	9.500	10.500
3	Ngân hàng TMCP Phương Nam	SOUTHERNBANK	9.500	10.500
4	NH TMCP Ngoại Quốc Doanh VN	VPB	8.000	9.000
5	Ngân hàng TMCP Quốc Tế	VIB	10.000	11.000
DƯỢC PHẨM - Y TẾ				
1	CTCP Bệnh Viện Tim Tâm Đức	TDH	21.000	23.000
2	Công ty Cổ phần Pymepharco	PYMEPHARCO	65.000	68.000
CÔNG NGHIỆP				
1	CTCP Dây và Cáp Điện Việt Nam	CADIVI	16.000	17.000
2	CTCP Đại lý Hàng Hải Việt Nam	VOSA	11.000	11.000
NGUYÊN LIỆU CƠ BẢN				
1	CTCP Bảo Vệ Thực Vật An Giang	AGPPS	53.000	57.000
HÀNG TIÊU DÙNG				
1	CTCP Công Nghiệp TM Masan	MASAN	60.000	70.000
2	Tổng CTCP May Việt Tiến	VTEC	17.000	18.000
3	Tổng công ty Bia rượu nước giải khát Sài Gòn	SABECO	48.000	52.000
KHÁC				
1	CTCP Bất Động Sản EXIM	EXIMLAND	14.000	15.000
2	CTCP Bảo Hiểm Nhà Rông	BLIC	12.500	13.500

LỊCH SỰ KIỆN

Mã CK	Ngày GD không hưởng quyền	Ngày chốt danh sách	Sự kiện	Tỉ lệ	Đợt - Năm	Ngày thực hiện	TG ĐK thực hiện quyền	TG chuyển nhượng	Giá (đ/cp)
DTL	11/10/2012	15/10/2012	Lấy ý kiến cổ đông bằng văn bản						
C21	03/10/2012	05/10/2012	Cổ tức bằng tiền	10%	1-2012	09/11/2012			
GAS	27/09/2012	01/10/2012	Đại hội cổ đông bất thường						
VGP	26/09/2012	28/09/2012	Cổ tức bằng tiền	10%	1-2012	10/10/2012			
SJE	26/09/2012	28/09/2012	Cổ tức bằng tiền	15%	2011	22/10/2012			
PVC	24/09/2012	26/09/2012	Phát hành cổ phiếu cho CĐ hiện hữu	100:35					
HTI	24/09/2012	26/09/2012	Cổ tức bằng tiền	8%	2-2011	26/10/2012			
CMX	24/09/2012	26/09/2012	Lấy ý kiến cổ đông bằng văn bản						

Nguồn: HSX, HNX, cafef, Vietstock

LIÊN HỆ GIAO DỊCH

Thông tin chi tiết về giá, tình hình giao dịch và nhận định về cổ phiếu, xin vui lòng liên hệ với **Phòng Môi Giới** – CTCP CK Rông Việt:

Địa chỉ: Lầu 2, 141 Nguyễn Du, Quận 1, TP.HCM

Điện thoại: 08.39302156/ 08.62992006

Liên hệ: A. Tuấn (ext. 237), A.Hùng (ext.212), A. Đàm (ext. 225), A. Thành (ext. 227), A. Thụy (ext: 231), C. Hương (ext. 203)

Fax: (84 8) 6291 7986



Bản tin này được chuẩn bị cho mục đích duy nhất là cung cấp thông tin và không nhằm đưa ra bất kỳ đề nghị hay hướng dẫn mua bán chứng khoán cụ thể nào. Các quan điểm và khuyến cáo được trình bày trong bản tin này không tính đến sự khác biệt về mục tiêu, nhu cầu, chiến lược và hoàn cảnh cụ thể của từng nhà đầu tư. Ngoài ra, nhà đầu tư cũng ý thức có thể có các xung đột lợi ích ảnh hưởng đến tính khách quan của bản tin này. Nhà đầu tư nên xem bản tin này như một nguồn tham khảo khi đưa ra quyết định đầu tư và phải chịu toàn bộ trách nhiệm đối với quyết định đầu tư của chính mình. RONGVIET SECURITIES tuyệt đối không chịu trách nhiệm đối với toàn bộ hay bất kỳ thiệt hại nào, hay sự kiện bị coi là thiệt hại, đối với việc sử dụng toàn bộ hoặc từng phần thông tin hay ý kiến nào của bản tin này.

Thông tin sử dụng trong bản tin này được RONGVIET SECURITIES thu thập từ những nguồn mà chúng tôi cho là đáng tin cậy. Tuy nhiên, chúng tôi không đảm bảo rằng những thông tin này là hoàn chỉnh hoặc chính xác. Các quan điểm và ước tính của chúng tôi có giá trị đến ngày phát hành bản tin và có thể thay đổi mà không cần báo trước.