

**Thị trường hôm nay: Sắc đỏ bao trùm***(Nguyễn Huy Phương – [phuong.nh@vdsc.com.vn](mailto:phuong.nh@vdsc.com.vn))*

Thị trường mở cửa tuần mới với trạng thái kém sắc và có diễn biến giằng co sau đó. Tuy nhiên, bước vào phiên chiều mức giảm điểm dần nở rộng và kéo dài đến cuối phiên giao dịch, bất chấp động thái hỗ trợ của một số cổ phiếu Ngân hàng. Kết phiên, VN-Index giảm 33,18 điểm (-2,25%) và chốt tại 1.439,71 điểm. Thanh khoản khớp lệnh tăng so với phiên trước, với 796,7 triệu cổ phiếu khớp lệnh trên HOSE.

Nhóm VN30 cũng chìm sâu trong sắc đỏ, với 24 mã giảm giá và chỉ có 6 mã tăng giá. Trong 6 mã tăng giá có đến 5 mã Ngân hàng là VCB (+4,3%), ACB (+2,7%), TCB (+1%), MBB (+0,9%) và CTG (+0,3%). Ở chiều ngược lại, giảm mạnh nhất là SSI (-7%), tiếp theo là POW (-6,9%), GVR (-6,9%), VRE (-6,3%), HPG (-6%) ...

Trên toàn thị trường, hầu hết các nhóm ngành đều chìm trong sắc đỏ, ngoại trừ nhóm Ngân hàng tăng nhẹ. Tiêu cực nhất là nhóm Chứng khoán với nhiều mã trong nhóm giảm mạnh. Nhóm Bất động sản và xây dựng quay đầu giảm giá sau phiên giao dịch tích cực.

Khối ngoại tiếp tục bán ròng trên sàn HOSE, với giá trị 225 tỷ đồng. Nhiều nhất là VIC (-207 tỷ), tiếp theo là DGW (-84,7 tỷ), HPG (-83,8 tỷ), VCI (-52,2 tỷ), MSN (-19,9 tỷ) ... Phía mua ròng, nổi bật là VND (+75,3 tỷ), tiếp đến là CTG (+68,1 tỷ), VHM (+62,5 tỷ), SSI (+55,8 tỷ), VCB (+42,6 tỷ) ...

*Sau ít phiên hồi phục và trước áp lực của vùng vùng MA(50), vùng 1.478 điểm, VN-Index trở lại diễn biến tiêu cực. Hiện tại, chỉ số đang kiểm tra lại vùng hỗ trợ quanh 1.435 điểm. Mặc dù, có động thái hỗ trợ tại vùng này nhưng áp lực bán vẫn đang chiếm ưu thế nên rủi ro suy yếu của VN-Index vẫn còn. Do vậy, Quý nhà đầu tư vẫn nên thận trọng trước rủi ro của thị trường và cần chờ tín hiệu hỗ trợ đủ tốt để tham gia trở lại.*

**Góc nhật ký chuyên viên****HND – Lợi nhuận tăng gấp đôi so với kế hoạch năm 2021***(Nguyễn Ngọc Thảo – [thao.nn@vdsc.com.vn](mailto:thao.nn@vdsc.com.vn))*

Nếu quý khách quan tâm đến chủ đề này, vui lòng xem file đính kèm hoặc truy cập [website link](#) để xem nội dung chi tiết.

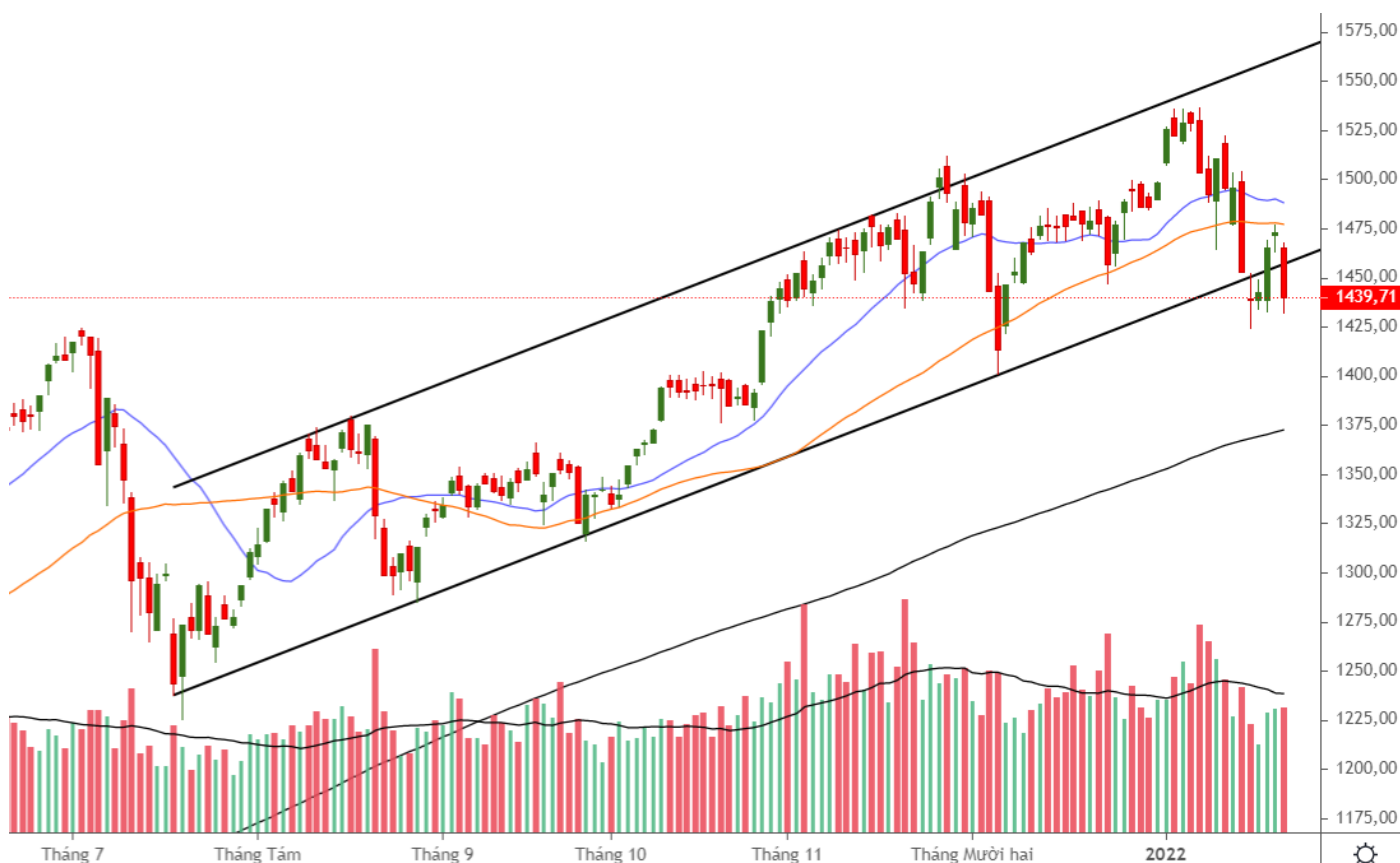
**“Sắc đỏ bao  
trùm”**

## PHÂN TÍCH KỸ THUẬT HÀNG NGÀY

### VN-Index

VN-Index giảm 33,18 điểm (-2,25%), đóng cửa tại 1.439,71 điểm. Thanh khoản khớp lệnh tăng với 796,7 triệu cổ phiếu.

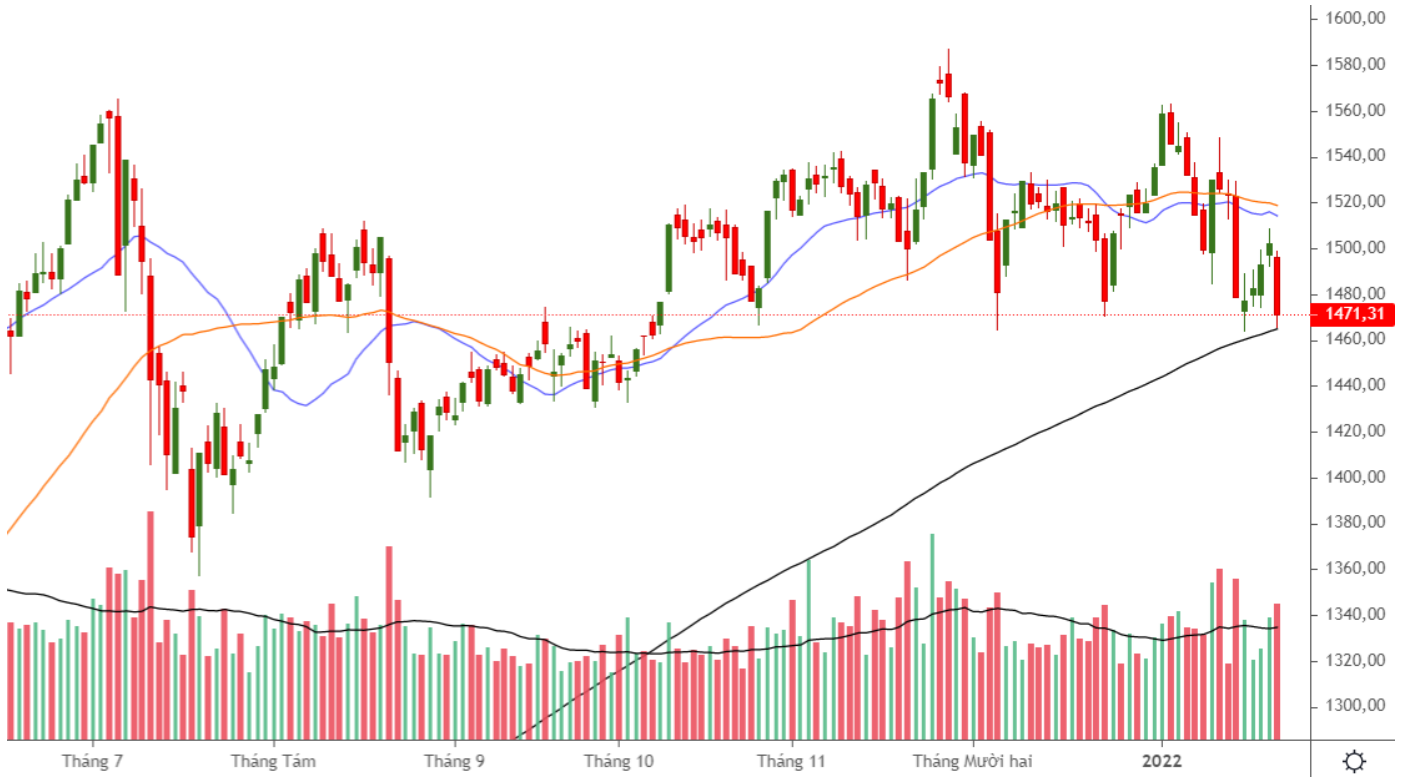
VN-Index quay đầu giảm điểm sau khi bị cản tại vùng MA(50), vùng 1.478 điểm. Hiện tại, chỉ số đang được hỗ trợ nhẹ quanh vùng 1.435 điểm. Vùng hỗ trợ này có thể tạm thời giúp kìm hãm đà giảm của VN-Index, tuy nhiên chỉ số vẫn đang trong vị thế không tốt và rủi ro suy yếu vẫn còn.



**VN30-Index**

VN30-Index giảm 30,85 điểm (-2,05%), đóng cửa tại 1.471,31 điểm. Thanh khoản khớp lệnh tăng với 243,5 triệu cổ phiếu.

VN30-Index quay đầu giảm điểm sau khi bị cản tại vùng 1.500 – 1.510 điểm. Hiện tại, chỉ số đã lùi trở lại vùng MA(200), vùng 1.465 điểm, và được hỗ trợ nhẹ. Vùng này đang có tác dụng hỗ trợ cho VN30-Index nhưng mức độ khá mong manh do áp lực bán vẫn đang chiếm ưu thế.



**Khuyến nghị:** VN-Index quay đầu giảm điểm và lùi về vùng 1.435 điểm. Vùng này có thể tạm thời giúp kìm hãm đà giảm của thị trường, tuy nhiên nhìn chung thị trường vẫn đang trong vị thế không tốt và rủi ro suy yếu vẫn còn. Do vậy, Quý nhà đầu tư vẫn cần thận trọng trước rủi ro suy yếu của thị trường.

## TIN TỨC RÔNG VIỆT

BÁO CÁO CÔNG TY (5 báo cáo phát hành gần nhất)	Ngày phát hành	Khuyến nghị	Giá mục tiêu
OCB – Ngân hàng nhỏ tăng trưởng cao	21/12/2021	Tích lũy – 1 năm	31.200
KDH – Hưởng lợi chính trong đà tăng giá BĐS tại khu vực TP.HCM	16/12/2021	Tích lũy – 1 năm	56.000
NKG – Nhu cầu nội địa hồi phục, nhưng giá thép có thể suy giảm	13/12/2021	Mua – 1 năm	48.000
MWG – Tìm kiếm cơ hội từ lĩnh vực kinh doanh mới	07/12/2021	Mua – 1 năm	163.500
HND – Điểm chuyển	23/11/2021	Mua – 1 năm	23.300

Vui lòng xem chi tiết tại <http://www.vdsc.com.vn/vn/companyReport.rv?categoryId=302>

## THÔNG TIN CHỨNG CHỈ QUỸ

Tên quỹ mở	Ngày giao dịch	Phí phát hành (% giá trị giao dịch)	Phí mua lại (% giá trị giao dịch)	GTTSR trên một đv quỹ tại ngày định giá	GTTSR trên một đv quỹ tại ngày định giá kỳ trước	+/- GTTSR trên một đv quỹ so với kỳ trước
<b>DFVN-CAF</b>	17/11/2020	0% - 0,20%	0% - 0,20%	10.773	10.738	0,33%
<b>ENF</b>	19/11/2020	0% - 3%	0%	21.868	21.433	2,03%
<b>MBBF</b>	10/02/2020	0% - 0,5%	0% - 1%	11.567	11.462	0,92%
<b>MBVF</b>	12/11/2020	0%	0% - 1,4%	16.483	16.326	0,96%
<b>VF1</b>	25/11/2020	0% - 0,6%	0% - 3%	46.218	46.303	-0,18%
<b>VF4</b>	25/11/2020	0% - 0,6%	0% - 3%	18.901	18.945	-0,23%
<b>VFB</b>	19/11/2020	0% - 0,6%	0% - 3%	20.557	20.529	0,13%

## KHOẢ PHÂN TÍCH & TƯ VẤN ĐẦU TƯ

### Nguyễn Thị Phương Lam Head of Research

lam.ntp@vdsc.com.vn  
+ 84 28 6299 2006 (1313)

### Trần Hà Xuân Vũ Senior Manager

vu.thx@vdsc.com.vn  
+ 84 28 6299 2006 (1512)

- Dầu khí
- Phân bón

### Phạm Thị Tố Tâm Manager

tam.ptt@vdsc.com.vn  
+ 84 28 6299 2006 (1530)

- Ngân hàng
- Bảo hiểm

### Đỗ Thanh Tùng Manager

tung.dt@vdsc.com.vn  
+ 84 28 6299 2006 (1521)

- Bán lẻ
- Hàng không
- Logistics
- Thị trường

### Đào Phước Toàn Manager

toan.dp@vdsc.com.vn  
+ 84 28 6299 2006 (1518)

- Thực phẩm & Đồ uống

### Bernard Lapointe Senior Consultant

bernard.lapointe@vdsc.com.vn  
+ 84 28 6299 2006

### Phạm Minh Tú Analyst

tu.pm@vdsc.com.vn  
+ 84 28 6299 2006 (1536)

- Vật liệu xây dựng
- Dược

### Nguyễn Ngọc Thành Analyst

thanh.nn@vdsc.com.vn  
+ 84 28 6299 2006 (1535)

- Ngân hàng
- Bảo hiểm
- Chứng khoán

### Trần Hoàng Thế Kiệt Analyst

kiet.tht@vdsc.com.vn  
+ 84 28 6299 2006 (1528)

- Bất động sản
- Thị trường

### Nguyễn Hồng Loan Analyst

loan.nh@vdsc.com.vn  
+ 84 28 6299 2006 (1531)

- Dệt may
- Thủy sản

### Trần Thị Hà My Senior Consultant

my.tth@vdsc.com.vn  
+ 84 28 6299 2006

- Kinh tế vĩ mô

### Nguyễn Ngọc Thảo Analyst

thao.nn@vdsc.com.vn  
+ 84 28 6299 2006 (1524)

- Tiện ích công cộng

### Hoàng Minh Thắng Analyst

thang.hm@vdsc.com.vn  
+ 84 28 6288 2006 (1319)

- Bất động sản

### Trần Thu Anh Analyst

anh.tt@vdsc.com.vn  
+ 84 28 6288 2006 (2221)

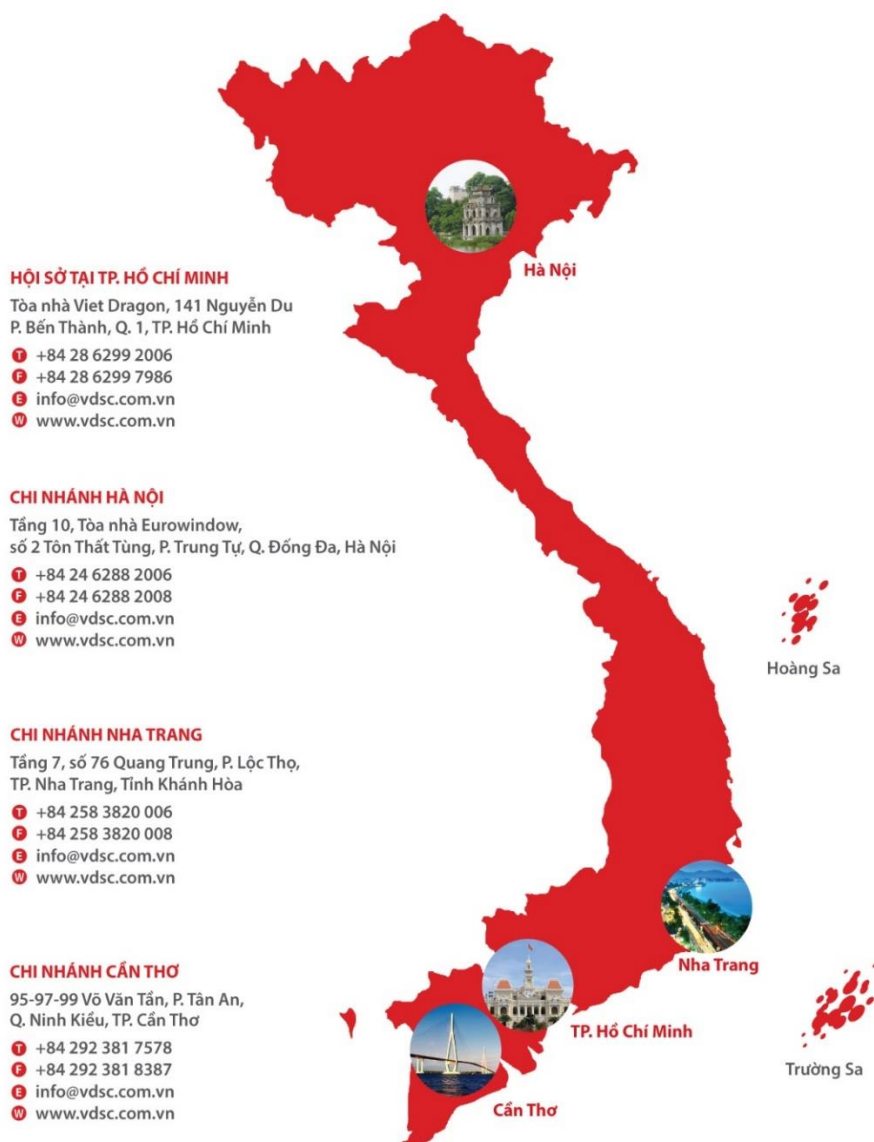
- Cảng biển
- Logistics

### Trần Thị Ngọc Hà Assistant

ha.ttn@vdsc.com.vn  
+ 84 28 6299 2006 (1526)

### Trần Ngọc Thảo Trang Assistant

trang.tnt@vdsc.com.vn  
+ 84 28 6299 2006 (1522)



Bản báo cáo này được chuẩn bị cho mục đích duy nhất là cung cấp thông tin và không nhằm đưa ra bất kỳ đề nghị hay hướng dẫn mua bán chứng khoán cụ thể nào. Các quan điểm và khuyến cáo được trình bày trong bản báo cáo này không tính đến sự khác biệt về mục tiêu, nhu cầu, chiến lược và hoàn cảnh cụ thể của từng nhà đầu tư. Ngoài ra, nhà đầu tư cũng ý thức có thể có các xung đột lợi ích ảnh hưởng đến tính khách quan của bản báo cáo này. Nhà đầu tư nên xem báo cáo này như một nguồn tham khảo khi đưa ra quyết định đầu tư và phải chịu toàn bộ trách nhiệm đối với quyết định đầu tư của chính mình. Rong Viet Securities tuyệt đối không chịu trách nhiệm đối với toàn bộ hay bất kỳ thiệt hại nào, hay sự kiện bị coi là thiệt hại, đối với việc sử dụng toàn bộ hoặc từng phần thông tin hay ý kiến nào của bản báo cáo này.

Toàn bộ các quan điểm thể hiện trong báo cáo này đều là quan điểm cá nhân của người phân tích. Không có bất kỳ một phần thu nhập nào của người phân tích liên quan trực tiếp hoặc gián tiếp đến các khuyến cáo hay quan điểm cụ thể trong bản báo cáo này.

Thông tin sử dụng trong báo cáo này được Rong Viet Securities thu thập từ những nguồn mà chúng tôi cho là đáng tin cậy. Tuy nhiên, chúng tôi không đảm bảo rằng những thông tin này là hoàn chỉnh hoặc chính xác. Các quan điểm và ước tính trong đánh giá của chúng tôi có giá trị đến ngày ra báo cáo và có thể thay đổi mà không cần báo cáo trước.

Bản báo cáo này được giữ bản quyền và là tài sản của Rong Viet Securities. Mọi sự sao chép, chuyển giao hoặc sửa đổi trong bất kỳ trường hợp nào mà không có sự đồng ý của Rong Viet Securities đều trái luật, **Bản quyền thuộc Rong Viet Securities, 2022.**