

Thị trường hôm nay: Hạ nhiệt cuối phiên*(Nguyễn Huy Phương – phuong.nh@vdsc.com.vn)*

- Diễn biến tranh chấp tiếp tục xuất hiện khi thị trường tăng điểm mạnh.
- Có khả năng nguồn cung sẽ tiếp tục gây sức ép cho thị trường và dự kiến thị trường tạm thời sẽ có dao động tranh chấp tại vùng 1.110 – 1.130 điểm trong thời gian gần tới.

Hòa theo diễn biến sôi động của thị trường chứng khoán thế giới, thị trường chứng khoán Việt Nam cũng bật tăng khi bước vào phiên giao dịch mới. Có lúc VN-Index vượt đến 1.132,75 điểm, tuy nhiên thị trường đã dần hạ nhiệt sau đó, đặc biệt là áp lực bán trong phiên chiều đã lấy bớt số điểm tăng của thị trường. Kết phiên, VN-Index tăng 12,77 điểm (+1,15%), đóng cửa tại 1.122,5 điểm. Thanh khoản khớp lệnh tăng với 882,3 triệu cổ phiếu được khớp lệnh trên sàn HOSE.

Nhóm VN30 tăng 12,62 điểm (+1,13%), đóng cửa tại 1.131,9 điểm. Trong nhóm, có đến 26 mã tăng giá như MSN (+5,1%), BCM (+3,3%), BID (+2,7%), VNM (+2,6%), ACB (+2,4%) ... Ngược lại, chỉ có 2 giảm giá, đó là POW (-0,8%) và FPT (-0,2%).

Mặc dù có động thái hạ nhiệt nhưng thị trường vẫn có mức tăng điểm khá tốt nên nhìn chung nhiều nhóm ngành vẫn giữ được sắc xanh. Nhóm Hàng tiêu dùng có nhiều mã cổ phiếu lớn có mức tăng khá tốt và hỗ trợ tích cực cho thị trường. Tiếp đến là nhóm Ngân hàng, nhóm Bán lẻ, nhóm Khai khoáng ... cũng có diễn biến sôi động. Ngược lại nhóm Thép, nhóm Dầu khí có diễn biến thận trọng cuối phiên và điều chỉnh nhẹ.

Khối ngoại quay lại mua ròng trên sàn HOSE, với giá trị 241,6 tỷ đồng. Trong đó, họ mua nhiều tại SSI (+84,7 tỷ), VCB (+72,7 tỷ), DXG (+53,8 tỷ), DGC (+45,7 tỷ), KDH (+41,7 tỷ) ... Ở chiều ngược lại, họ bán mạnh tại VHM (-57,3 tỷ), STB (-53 tỷ), VIC (-40,6 tỷ), MWG (-39,8 tỷ), SAB (-28,2 tỷ)...

Thị trường bật tăng vượt vùng MA(200) của VN-Index và tiến đến vùng cản quanh 1.130 điểm. Diễn biến tranh chấp tiếp tục xuất hiện khi thị trường tăng điểm mạnh, thể hiện qua nền Star với thanh khoản tăng và động thái hạ nhiệt từ vùng cản. Có khả năng nguồn cung sẽ tiếp tục gây sức ép cho thị trường và dự kiến thị trường tạm thời sẽ có dao động tranh chấp tại vùng 1.110 – 1.130 điểm trong thời gian gần tới. Trong phiên giao dịch tiếp theo có sự kiện đáo hạn hợp đồng VN30F2311, diễn biến thị trường có thể sẽ có những biến động bất thường. Do vậy, Quý Nhà đầu tư nên thận trọng trước trạng thái gia tăng của nguồn cung trong thời gian tới. Hiện tại, có thể tranh thủ khả năng tăng điểm của thị trường để chốt lời hoặc cơ cấu lại danh mục.

Góc nhật ký chuyên viên**Vấn đề về nợ***(Bernard Lapointe – bernard.lapointe@vdsc.com.vn)*

Nếu quý khách quan tâm đến chủ đề này, vui lòng truy cập [website link](#) để xem nội dung chi tiết.

Cập nhật thương mại tháng 10/2023*(Hà My Trần – my.tth@vdsc.com.vn)*

Nếu quý khách quan tâm đến chủ đề này, vui lòng truy cập [website link](#) để xem nội dung chi tiết

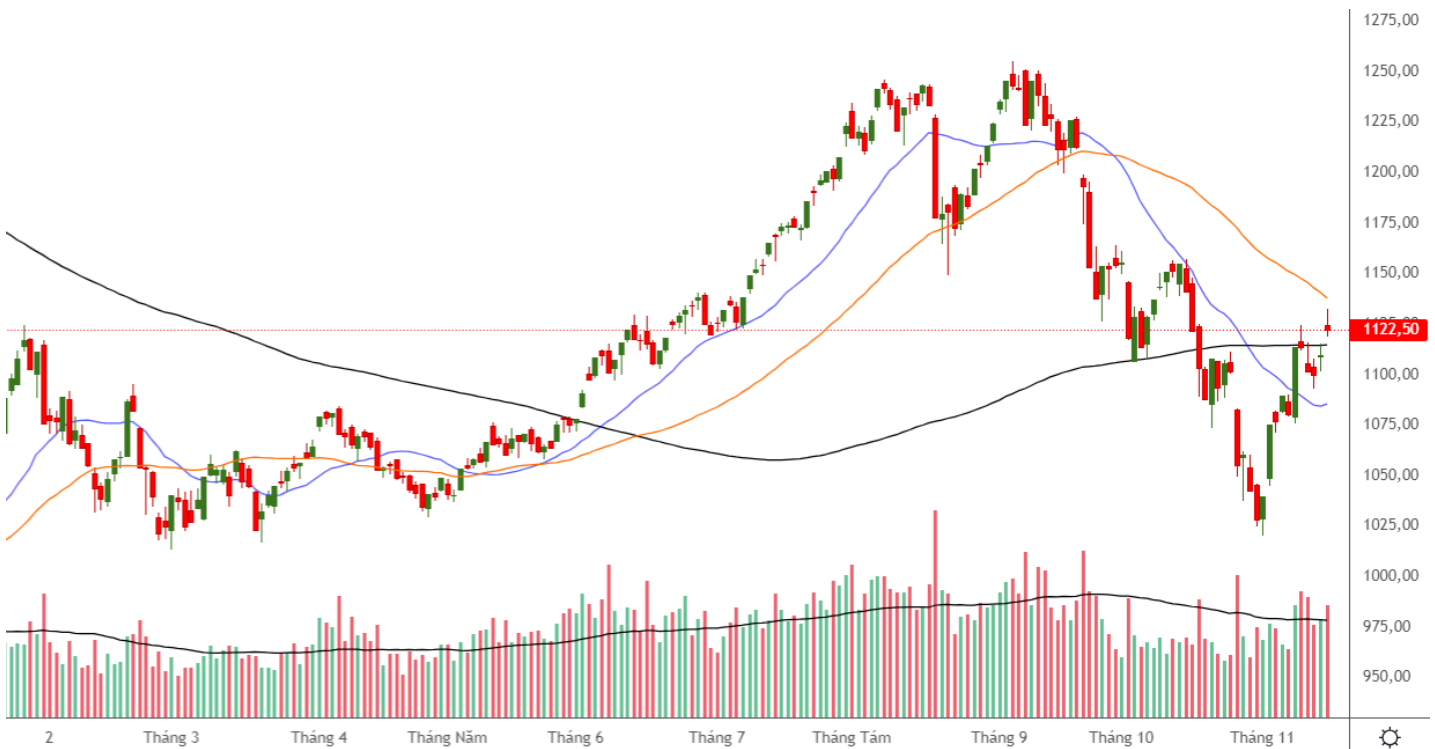
“Hạ nhiệt cuối phiên”

PHÂN TÍCH KỸ THUẬT HÀNG NGÀY

VN-Index

VN-Index tăng 12,77 điểm (+1,15%), đóng cửa tại 1.122,5 điểm. Thanh khoản khớp lệnh tăng với 882,3 triệu cổ phiếu.

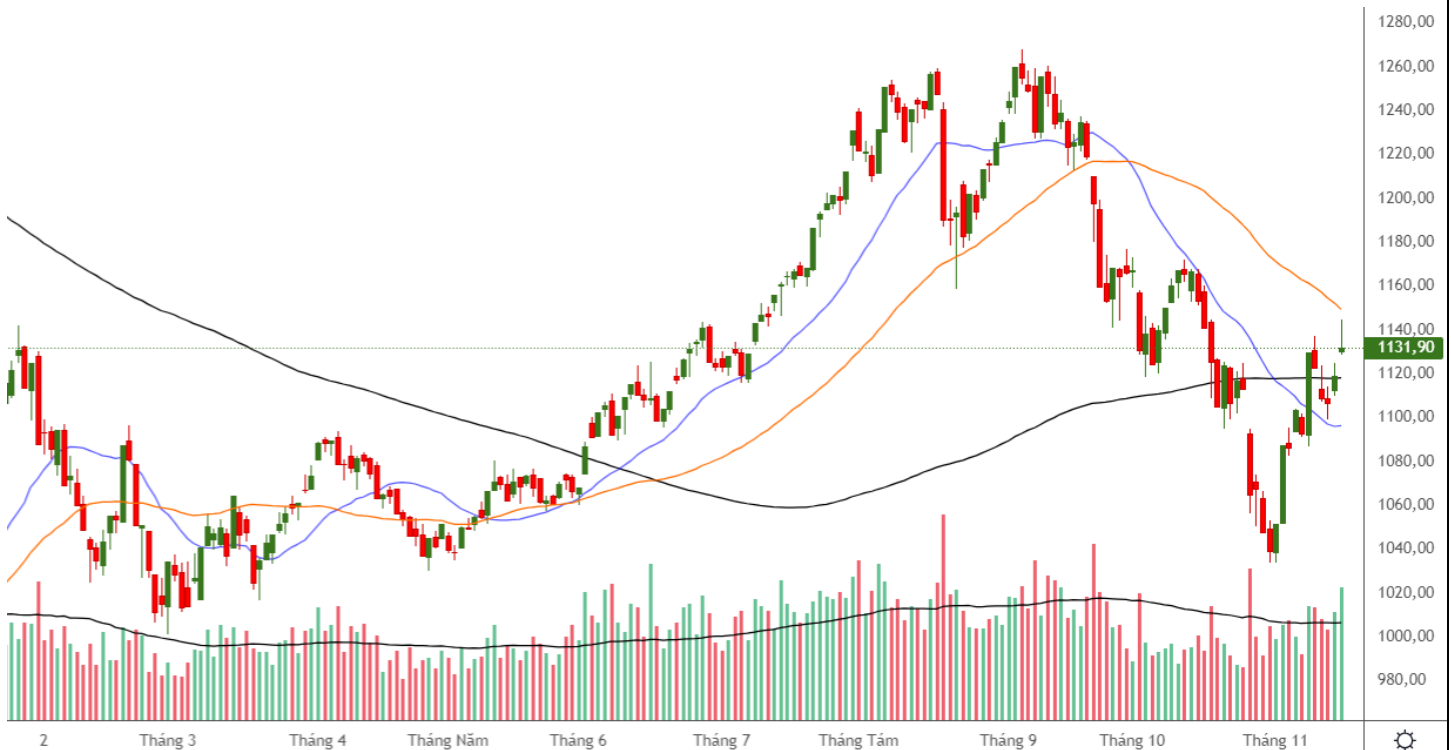
VN-Index bật tăng vượt vùng MA(200) và tiến đến vùng cản quanh 1.130 điểm. Diễn biến tranh chấp tiếp tục xuất hiện khi chỉ số tăng điểm mạnh, thể hiện qua nến Star với thanh khoản tăng và động thái hạ nhiệt từ vùng cản. Có khả năng nguồn cung sẽ tiếp tục gây sức ép và dự kiến VN-Index tạm thời sẽ có dao động tranh chấp tại vùng 1.110 – 1.130 điểm trong thời gian gần tới.



VN30-Index

VN30-Index tăng 12,62 điểm (+1,13%), đóng cửa tại 1.131,9 điểm. Thanh khoản khớp lệnh tăng với 271,8 triệu cổ phiếu.

VN30-Index xuất hiện nến Shooting Star sau trạng thái tăng điểm mạnh. Có khả năng nguồn cung sẽ tiếp tục gây sức ép và dự kiến VN30-Index tạm thời sẽ có dao động tranh chấp tại vùng 1.120 – 1.140 điểm trong thời gian gần tới.



Khuyến nghị: Thị trường bật tăng vượt vùng MA(200) và tiến đến vùng cản quanh 1.130 điểm. Diễn biến tranh chấp tiếp tục xuất hiện khi thị trường tăng điểm mạnh. Có khả năng nguồn cung sẽ tiếp tục gây sức ép và dự kiến thị trường tạm thời sẽ có dao động tranh chấp tại vùng 1.110 – 1.130 điểm trong thời gian gần tới. Do vậy, Quý Nhà đầu tư nên thận trọng trước trạng thái gia tăng của nguồn cung trong thời gian tới. Hiện tại, có thể tranh thủ khả năng tăng điểm của thị trường để chốt lời hoặc cơ cấu lại danh mục.

SỰ KIỆN TRONG NƯỚC

Thời gian	Sự kiện
01/11/2023	Công bố chỉ số quản lý thu mua (PMI)
14/11/2023	MSCI công bố đảo danh mục
16/11/2023	Đáo hạn HĐTL tháng 11 (VN30F2311)

SỰ KIỆN THẾ GIỚI

Thời gian	Quốc gia	Sự kiện
01/11/2023	Mỹ	Công bố chỉ số quản lý thu mua (PMI) tháng 10
01/11/2023	Mỹ	Công bố báo cáo "Khảo sát việc làm và luân chuyển lao động (JOLTS)
01/11/2023	Mỹ	Thống kê tồn kho dầu thô của EIA
02/11/2023	Mỹ	Thống kê tồn kho khí tự nhiên của EIA
02/11/2023	Mỹ	FED công bố lãi suất điều hành
02/11/2023	Anh	Tóm tắt chính sách tiền tệ của Anh
03/11/2023	Mỹ	Công bố tỷ lệ thất nghiệp tại Mỹ
03/11/2023	Mỹ	Thành viên FOMC - Barr phát biểu
10/11/2023	Anh	Công bố chỉ số sản xuất công nghiệp tháng 10
14/11/2023	Mỹ	Công bố Chỉ số giá tiêu dùng (CPI) tháng 10
14/11/2023	Mỹ	Công bố số dư Cục Dự trữ Liên bang Mỹ (Fed)
15/11/2023	Mỹ	Thống kê tồn kho dầu thô của EIA
15/11/2023	Mỹ	Chỉ Số Giá Sản Xuất (PPI) tháng 10
15/11/2023	Mỹ	Công bố doanh số bán lẻ tháng 10
15/11/2023	Anh	Phiên điều trần báo cáo chính sách tiền tệ
16/11/2023	Mỹ	Thống kê tồn kho khí tự nhiên của EIA
16/11/2023	Trung Quốc	Công bố chỉ số sản xuất công nghiệp tháng 10
16/11/2023	Trung Quốc	Công bố doanh số bán lẻ tháng 10
22/11/2023	Mỹ	Thống kê tồn kho dầu thô của EIA
22/11/2023	Mỹ	Biên bản cuộc họp FOMC
23/11/2023	Mỹ	Thống kê tồn kho khí tự nhiên của EIA
29/11/2023	Mỹ	Thống kê tồn kho dầu thô của EIA
30/11/2023	Mỹ	Thống kê tồn kho khí tự nhiên của EIA
30/11/2023	Mỹ	Công bố chỉ số giá PCE tháng 10

TIN TỨC RÔNG VIỆT

BÁO CÁO CÔNG TY (5 báo cáo phát hành gần nhất)	Ngày phát hành	Khuyến nghị	Giá mục tiêu
PC1 – Thận trọng với kỳ vọng tăng trưởng phía trước	25/7/2023	Trung lập – 1 năm	28.300
GMD – Cần thêm thời gian cho sự phục hồi khi bối cảnh vĩ mô chưa ủng hộ	24/7/2023	Tích lũy – 1 năm	63.400
MWG – Doanh thu dần cải thiện, nhưng gặp ghềnh con đường phục hồi lợi nhuận	20/7/2023	Tích lũy – 1 năm	51.200
NLG – Kiên nhẫn đón đầu sự phục hồi	11/7/2023	Tích lũy – 1 năm	35.800
OCB – Lấy lại nhịp tăng trưởng sau giai đoạn không thuận lợi	3/7/2023	Mua – 1 năm	22.600

Vui lòng xem chi tiết tại <https://www.vdsc.com.vn/trung-tam-phan-tich/doanh-nghiep>

THÔNG TIN CHỨNG CHỈ QUỸ

Tên quỹ mở	Ngày giao dịch	Phí phát hành (% giá trị giao dịch)	Phí mua lại (% giá trị giao dịch)	GTTSR trên một đv quỹ tại ngày định giá	GTTSR trên một đv quỹ tại ngày định giá kỳ trước	+/- GTTSR trên một đv quỹ so với kỳ trước
DFVN-CAF	17/11/2020	0% - 0,20%	0% - 0,20%	10.773	10.738	0,33%
ENF	19/11/2020	0% - 3%	0%	21.868	21.433	2,03%
MBBF	10/02/2020	0%- 0,5%	0%-1%	11.567	11.462	0,92%
MBVF	12/11/2020	0%	0%-1,4%	16.483	16.326	0,96%
VF1	25/11/2020	0% - 0,6%	0% - 3%	46,218	46.303	-0,18%
VF4	25/11/2020	0% - 0,6%	0% - 3%	18.901	18.945	-0,23%
VFB	19/11/2020	0% - 0,6%	0% - 3%	20.557	20.529	0,13%

TRUNG TÂM PHÂN TÍCH

Nguyễn Thị Phương Lam – Trưởng phòng

Khối Phân tích và Tư vấn đầu tư

+ 84 28 6299 2006 | Ext: 1313

lam.ntp@vdsc.com.vn

Trần Hà Xuân Vũ – Trưởng phòng

Khối Tư vấn Cá nhân

+ 84 28 6299 2006 | Ext: 1512

vu.thx@vdsc.com.vn

KHỐI MÔI GIỚI KHÁCH HÀNG CÁ NHÂN

Lê Vương Hùng – Giám đốc khối

+ 84 28 6299 2006 | Ext: 1214

hung.lv@vdsc.com.vn

Phạm Phong Thành – Giám Đốc khối

+ 84 28 6299 2006 | Ext: 1225

thanh.pp@vdsc.com.vn

Trần Thị Quý – Giám Đốc khối

+ 84 28 6299 2006 | Ext: 1227

quy.tt@vdsc.com.vn

KHỐI MÔI GIỚI KHÁCH HÀNG TỔ CHỨC

Nguyễn Anh Vũ – Giám Đốc khối

+ 84 28 6299 2006 | Ext: 1367

vu.na@vdsc.com.vn

MẠNG LƯỚI HOẠT ĐỘNG

CÔNG TY CỔ PHẦN CHỨNG KHOÁN RỒNG VIỆT - HỘI SỞ

Tầng 1 đến tầng 8, tòa nhà Viet Dragon
141 Nguyễn Du, P. Bến Thành, Q.1, TP.HCM
 ☎ (+84) 28 6299 2006 ✉ info@vdsc.com.vn
 ☎ (+84) 28 6291 7986 🌐 www.vdsc.com.vn
 MST 0304734965

CHI NHÁNH HÀ NỘI

Tầng 10, Tòa nhà Eurowindow
02 Tôn Thất Tùng, P. Trung Tự, Q. Đống Đa, Hà Nội
 ☎ (+84) 24 6288 2006
 ☎ (+84) 24 6288 2008

CHI NHÁNH NHA TRANG

Tầng 7, Tòa nhà Sacombank, số 76 Quang Trung,
P. Lộc Thọ, TP. Nha Trang, Khánh Hòa
 ☎ (+84) 25 8382 0006
 ☎ (+84) 25 8382 0008

CHI NHÁNH CẦN THƠ

Tầng 8, Tòa nhà Sacombank
95-97-99 Võ Văn Tần, P. Tân An, Q. Ninh Kiều, Cần Thơ
 ☎ (+84) 29 2381 7578
 ☎ (+84) 29 2381 8387

CHI NHÁNH VŨNG TÀU

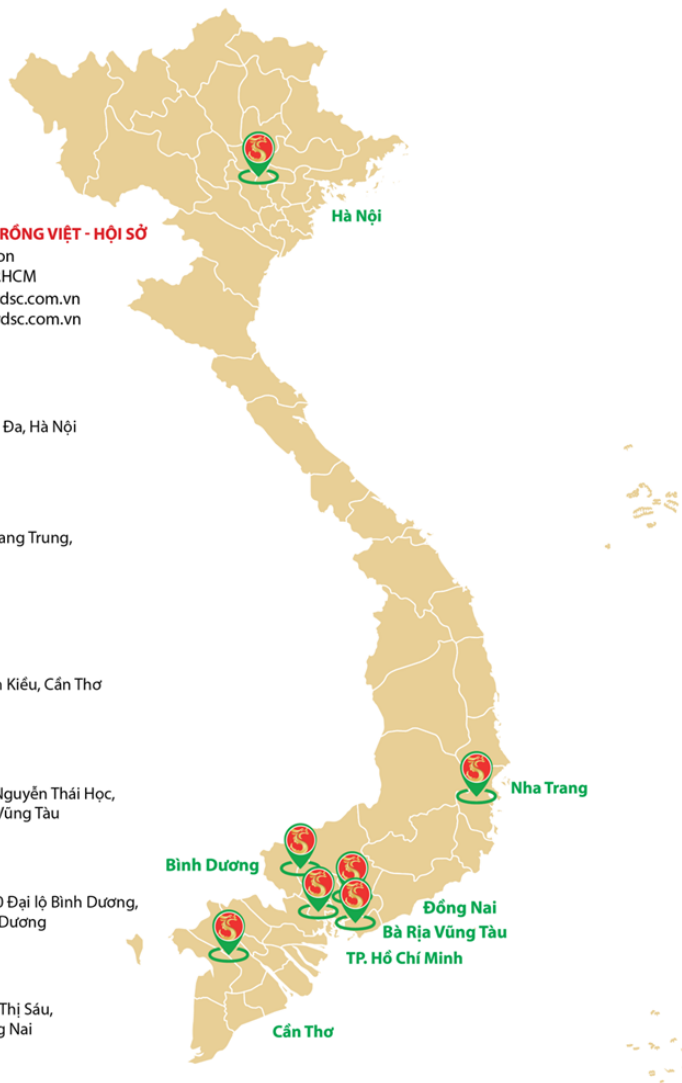
Tầng 2, Tòa nhà VCCI Building, số 155 Nguyễn Thái Học,
P.7, Thành phố Vũng Tàu, Tỉnh Bà Rịa - Vũng Tàu
 ☎ (+84) 25 4777 2006

CHI NHÁNH BÌNH DƯƠNG

Tầng 3, Tòa nhà Becamex Tower, số 230 Đại lộ Bình Dương,
P. Phú Hòa, TP. Thủ Dầu Một, tỉnh Bình Dương
 ☎ (+84) 27 4777 2006

CHI NHÁNH ĐỒNG NAI

Tầng 8, Tòa nhà TTC Plaza, số 53-55 Võ Thị Sáu,
P. Quyết Thắng, TP. Biên Hòa, Tỉnh Đồng Nai
 ☎ (+84) 25 1777 2006



Bản báo cáo này được chuẩn bị cho mục đích duy nhất là cung cấp thông tin và không nhằm đưa ra bất kỳ đề nghị hay hướng dẫn mua bán chứng khoán cụ thể nào. Các quan điểm và khuyến cáo được trình bày trong bản báo cáo này không tính đến sự khác biệt về mục tiêu, nhu cầu, chiến lược và hoàn cảnh cụ thể của từng nhà đầu tư. Ngoài ra, nhà đầu tư cũng ý thức có thể có các xung đột lợi ích ảnh hưởng đến tính khách quan của bản báo cáo này. Nhà đầu tư nên xem báo cáo này như một nguồn tham khảo khi đưa ra quyết định đầu tư và phải chịu toàn bộ trách nhiệm đối với quyết định đầu tư của chính mình. Rong Viet Securities tuyệt đối không chịu trách nhiệm đối với toàn bộ hay bất kỳ thiệt hại nào, hay sự kiện bị coi là thiệt hại, đối với việc sử dụng toàn bộ hoặc từng phần thông tin hay ý kiến nào của bản báo cáo này.

Toàn bộ các quan điểm thể hiện trong báo cáo này đều là quan điểm cá nhân của người phân tích. Không có bất kỳ một phần thu nhập nào của người phân tích liên quan trực tiếp hoặc gián tiếp đến các khuyến cáo hay quan điểm cụ thể trong bản báo cáo này.

Thông tin sử dụng trong báo cáo này được Rong Viet Securities thu thập từ những nguồn mà chúng tôi cho là đáng tin cậy. Tuy nhiên, chúng tôi không đảm bảo rằng những thông tin này là hoàn chỉnh hoặc chính xác. Các quan điểm và ước tính trong đánh giá của chúng tôi có giá trị đến ngày ra báo cáo và có thể thay đổi mà không cần báo cáo trước.

Bản báo cáo này được giữ bản quyền và là tài sản của Rong Viet Securities. Mọi sự sao chép, chuyển giao hoặc sửa đổi trong bất kỳ trường hợp nào mà không có sự đồng ý của Rong Viet Securities đều trái luật, **Bản quyền thuộc Rong Viet Securities, 2023.**