



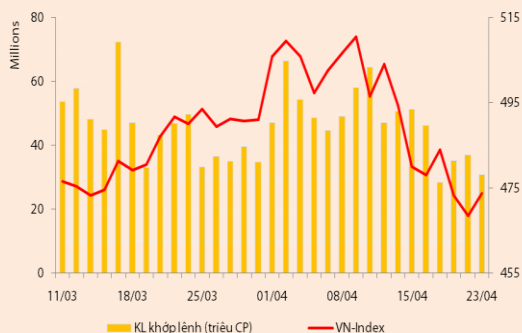
## **BẢN TIN CHỨNG KHOÁN**

Ngày: 23/04/2013

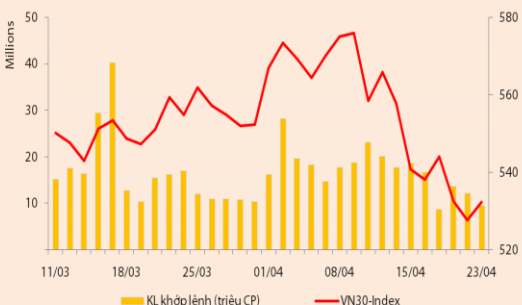
1. Diễn biến giao dịch và thống kê thị trường
2. Thị trường OTC, UPCOM
3. Tin kinh tế tài chính trong nước
4. Lịch sự kiện

**THỊ TRƯỜNG CHỨNG KHOÁN VÀ TIN KINH TẾ**

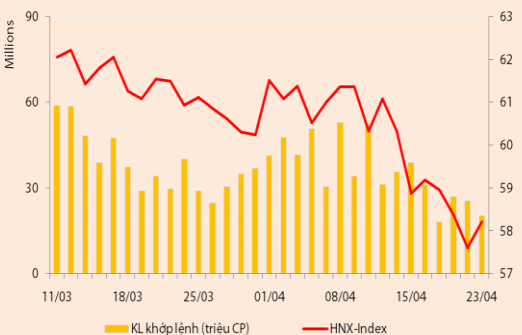
Chỉ số	VN-Index	VN30-Index	HN-Index
<b>23/04/2013</b>	473,69	532,24	58,22
<b>Thay đổi (%)</b>	1,12%	0,87%	1,06%



Thanh khoản	HSX	VN30	HNX
<b>KL khớp lệnh (CP)</b>	30.789.420	9.463.180	20.314.600
<b>Tổng KLGD (CP)</b>	34.007.430	9.870.680	21.127.930
<b>GT khớp lệnh (tỷ đồng)</b>	497,72	253,24	157,00
<b>Tổng GTGD</b>	617,13	283,54	164,31



Giao dịch nước ngoài	HSX	VN30	HNX
<b>Giá trị mua (tỷ đồng)</b>	169,58	63,46	21,05
<b>Giá trị bán (tỷ đồng)</b>	177,53	94,71	11,88
<b>Giao dịch ròng</b>	(7,96)	(31,24)	9,18



**THỊ TRƯỜNG CHỨNG KHOÁN**

**Hai sàn đảo chiều tăng điểm trở lại trong phiên hôm nay.** VNIndex tăng 1,12% lên 473,69 điểm, VN30 tăng 0,87% lên 532,24 điểm và HNIndex tăng 1,06% lên 58,22 điểm.

Thanh khoản tiếp tục suy giảm. Sàn HSX có 30,8 triệu đv được khớp lệnh, ứng với giá trị 497,72 tỷ đồng (-9,6%), sàn HNX có 20,3 triệu đv được khớp lệnh, ứng với giá trị 157 tỷ đồng (-18,4%).

NĐT nước ngoài bán ròng trên HSX trong phiên hôm nay. Ngược lại họ vẫn tiếp tục mua ròng trên HNX. Cụ thể, họ bán ròng 7,96 tỷ đồng trên HSX và mua ròng 9,18 tỷ đồng trên HNX. Nhóm VN30 bị bán ròng 31,24 tỷ đồng, trong đó, các mã bị bán ròng mạnh gồm có EIB (~7 tỷ đồng), DPM (~6,4 tỷ đồng), HAG (~6,2 tỷ đồng), STB (~6 tỷ đồng), và ITA (~4 tỷ đồng). Hôm nay, GAS là cổ phiếu được khối ngoại mua ròng mạnh nhất với giá trị mua ròng lên đến xấp xỉ 15 tỷ đồng.

**Sàn HSX – Chỉ số đảo chiều với độ rộng tích cực song thanh khoản còn thấp.** Thị trường mở cửa với sự phục hồi tích cực ở hầu hết các mã bluechips, sự hồi phục có phần yếu đi sau đó nhưng diễn biến trở lại tích cực về cuối phiên sáng. Nhóm VN30 có 20 mã tăng giá, trong đó, tích cực nhất có HSG với mức tăng xấp xỉ 7%. Các mã trụ cột trừ MSN đứng giá, còn lại đều đóng cửa trong sắc xanh. Thị trường có sự phân hóa giữa các nhóm ngành, những nhóm ngành tăng điểm tích cực có nhóm tài chính – ngân hàng, nhóm cao su sẫm lốp, điện – nhiệt điện và một số cổ phiếu khoáng sản. Ngoài ra, ngành bất động sản cũng xuất hiện một số cổ phiếu tăng giá mạnh trong phiên hôm nay, điển hình có cặp đôi ITA và KBC.

**Sàn HNX – Nhóm dẫn dắt phục hồi nhẹ giúp HNIndex tăng điểm trở lại.** Sau nhiều phiên giao dịch kém, nhóm cổ phiếu dẫn dắt đã hồi phục nhẹ trong phiên hôm nay và đóng góp đáng kể vào mức tăng của HNIndex. Tuy nhiên, thanh khoản hôm nay lại suy giảm so với phiên trước cho thấy dòng tiền tham gia còn rất thận trọng. Hai mã đạt được mức thanh khoản cao nhất là SCR và SHB. Những cổ phiếu tăng hết biên độ trong phiên hôm nay đáng chú ý có DCS, PVL, TPP, ITQ và ORS. Sàn HNX đóng cửa với độ rộng tích cực với 144 mã tăng và 52 mã giảm.

**Nhận định thị trường**

Thị trường hôm nay đảo chiều tăng điểm trở lại với mức tăng giá tại nhiều mã là khá tích cực. Tuy nhiên, thanh khoản thị trường có xu hướng sụt giảm trong 3 phiên gần đây, trong khi đó, NĐT nước ngoài đã trở lại bán ròng trên sàn HSX. Hôm qua (22/04), quỹ VNM ETF tiếp tục bị rút thêm 200.000 ccq, như vậy động thái rút tiền từ quỹ ETF này vẫn chưa chấm dứt và đó là lý do mà khối ngoại bán ròng nhóm cổ phiếu VN30 trong các phiên gần đây. Điểm tích cực là lực bán không tập trung vào cuối phiên như thường lệ mà rải đều trong thời gian giao dịch nên không gây áp lực quá lớn đối với diễn biến cung – cầu.

Nhịp tăng điểm hôm nay diễn ra trong bối cảnh thiếu thông tin vĩ mô hỗ trợ và thiếu sự hỗ trợ của lực cầu khi thanh khoản chỉ duy trì ở mức thấp. Do đó, chúng tôi cho rằng đây chỉ là một nhịp hồi kỹ thuật, NĐT cần quan sát thêm và hạn chế giải ngân ở các mức giá cao trước khi có thêm thông tin hỗ trợ từ vĩ mô.

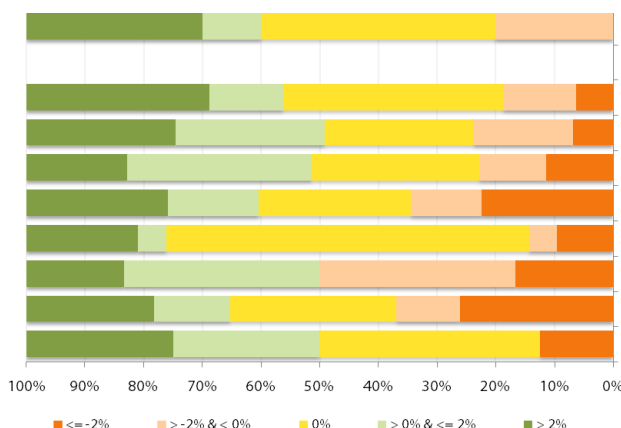
**THÔNG TIN KINH TẾ**

**Phiên đấu thầu vàng lần thứ 10, Ngân hàng Nhà nước (NHNN) bán được 26.000 lượng vàng** cho 8 tổ chức tín dụng và doanh nghiệp với mức giá sàn 41,97 triệu đồng/lượng. Giá trúng thầu thấp nhất trong phiên này là 42,02 triệu đồng/lượng, trong khi giá trúng cao nhất lên tới 42,12 triệu đồng/lượng, cao hơn giá sàn 150.000 đồng/lượng. Tổng cộng, qua 10 phiên đấu thầu tính từ cuối tháng 3, NHNN đã cung ra thị trường 289.400 lượng vàng, tương đương 11,1 tấn vàng.

**THỐNG KÊ GIAO DỊCH**

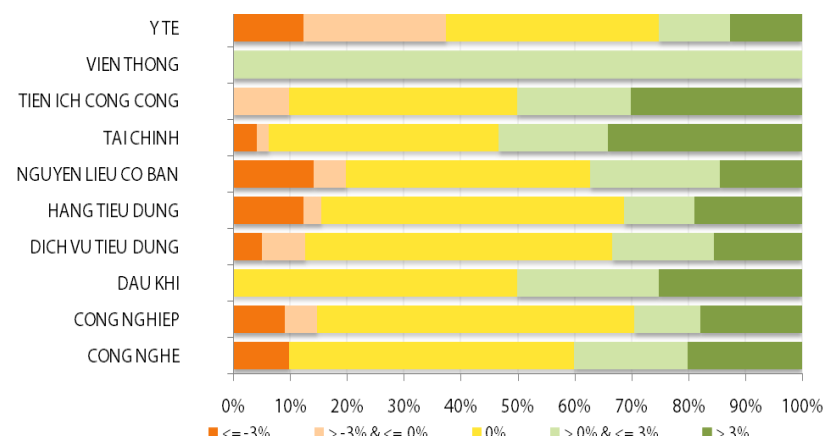
**HSX**

**Cổ phiếu tăng/giảm giá theo ngành**



**HNX**

**Cổ phiếu tăng/giảm giá theo ngành**



**05 CP tăng / giảm giá mạnh nhất**

Mã	Giá	(+) %	±%(T-10)	Mã	Giá	(-) %	±%(T-10)
<b>PPC</b>	20,1	6,91%	-5,19%	<b>AGF</b>	20,0	-6,98%	-19,03%
<b>RIC</b>	6,2	6,90%	3,33%	<b>IFS</b>	8,0	-6,98%	-6,98%
<b>VRC</b>	4,7	6,82%	-9,62%	<b>SSC</b>	35,2	-6,88%	-2,22%
<b>BTP</b>	12,6	6,78%	5,00%	<b>PDN</b>	26,1	-6,79%	-2,97%
<b>KBC</b>	6,3	6,78%	-12,50%	<b>SC5</b>	12,5	-6,72%	0,81%

**05 CP tăng / giảm giá mạnh nhất**

Mã	Giá	(+) %	±%(T-10)	Mã	Giá	(-) %	±%(T-10)
<b>HHC</b>	17,8	9,88%	9,88%	<b>TKU</b>	9,9	-10,00%	-22,66%
<b>GLT</b>	14,7	9,70%	5,76%	<b>CAN</b>	23,9	-9,47%	-10,82%
<b>ITQ</b>	13,9	9,45%	2,96%	<b>MCC</b>	10,6	-8,62%	6,00%
<b>S55</b>	25,5	9,44%	10,87%	<b>SLS</b>	25,1	-7,72%	-1,57%
<b>BKC</b>	11,6	9,43%	-12,12%	<b>VNT</b>	18,8	-6,47%	2,73%

**05 CP có KLGD / GTGD lớn nhất**

Mã	KLGD (ngàn CP)	Tỷ trọng (%)	Mã	GTGD (tỷ đồng)	Tỷ trọng (%)
<b>ITA</b>	3.306	10,73	<b>GAS</b>	35,20	7,07
<b>VHG</b>	1.096	3,55	<b>VNM</b>	30,82	6,19
<b>SII</b>	1.040	3,37	<b>ITA</b>	19,35	3,88
<b>KBC</b>	826	2,68	<b>CSM</b>	17,04	3,42
<b>PPC</b>	804	2,61	<b>HSG</b>	15,93	3,19

**05 CP có KLGD / GTGD lớn nhất**

Mã	KLGD (ngàn CP)	Tỷ trọng (%)	Mã	GTGD (tỷ đồng)	Tỷ trọng (%)
<b>SCR</b>	3.196	15,73	<b>SHB</b>	20,32	12,94
<b>SHB</b>	3.175	15,63	<b>SCR</b>	20,25	12,90
<b>PVX</b>	1.923	9,47	<b>DXP</b>	13,09	8,34
<b>KLS</b>	1.335	6,57	<b>KLS</b>	10,89	6,93
<b>SHS</b>	792	3,90	<b>PVX</b>	8,48	5,40

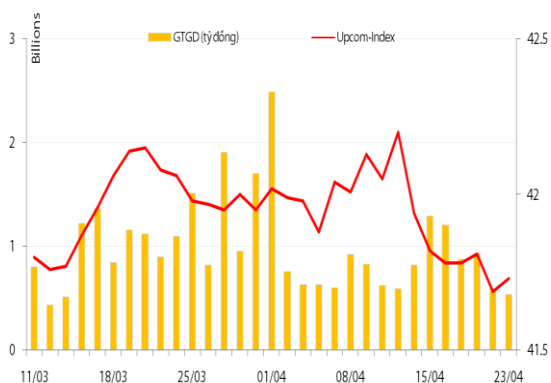
**05 CP có GTGD ròng nhiều nhất của NĐTNN (tỷ đồng)**

Mã	GT mua	GT bán	Mua ròng	Mã	GT mua	GT bán	Bán ròng
<b>GAS</b>	14,86	-	14,86	<b>EIB</b>	0,28	7,36	(7,07)
<b>DRC</b>	6,00	1,02	4,98	<b>DPM</b>	3,26	9,69	(6,43)
<b>VNM</b>	15,61	13,62	1,99	<b>HAG</b>	1,15	7,34	(6,19)
<b>VOS</b>	1,81	-	1,81	<b>STB</b>	-	6,02	(6,02)
<b>CTG</b>	2,39	0,75	1,65	<b>ITA</b>	0,12	4,03	(3,91)

**05 CP có GTGD ròng nhiều nhất của NĐTNN (tỷ đồng)**

Mã	GT mua	GT bán	Mua ròng	Mã	GT mua	GT bán	Bán ròng
<b>DXP</b>	11,07	1,37	9,70	<b>VC1</b>	-	5,55	(5,55)
<b>VND</b>	2,17	-	2,17	<b>PVS</b>	0,40	3,15	(2,74)
<b>PGS</b>	2,10	-	2,10	<b>DBC</b>	0,74	1,03	(0,29)
<b>VNR</b>	1,76	0,02	1,74	<b>EID</b>	-	0,27	(0,27)
<b>TCT</b>	0,99	0,09	0,90	<b>CAP</b>	-	0,06	(0,06)

**UpCom**



Chốt phiên giao dịch ngày 23/04, UpcomIndex tăng 0,1% lên 41,73 điểm. Thanh khoản giảm mạnh còn 136.700 cổ phiếu được khớp lệnh, đạt 537,8 triệu đồng.

NĐT nước ngoài thực hiện hai giao dịch mua vào 500 cổ phiếu ABI và 200 cổ phiếu WSB trong phiên hôm nay.

Các mã dẫn đầu về thanh khoản trên sàn Upcom gồm ABI (74.500 đv), VSP (53.200 đv); và CHP (32.000 đv).

Cổ phiếu tăng điểm mạnh nhất trong phiên là SPC (+10%) lên 14.300 đồng/cp, cổ phiếu giảm điểm mạnh nhất là PTP (-10%) còn 7.200 đồng/cp.

Toàn sàn có 13 mã tăng giá, 7 mã giảm giá và 110 mã đứng giá và không có giao dịch.

**Thị trường OTC**

STT	Tên công ty	Viết tắt	Ngày 09/01/2013	
			Giá thấp nhất	Giá cao nhất
<b>TÀI CHÍNH - NGÂN HÀNG</b>				
1	Ngân hàng TMCP Kỹ Thương VN	TECHCOMBANK	11.000	12.000
2	Ngân hàng TMCP Đông Á	EAB	8.500	9.500
3	Ngân hàng TMCP Phương Nam	SOUTHERNBANK	7.500	8.500
4	NH TMCP Ngoại Quốc Doanh VN	VPB	8.000	9.000
5	Ngân hàng TMCP Quốc Tế	VIB	8.000	9.000
<b>DƯỢC PHẨM - Y TẾ</b>				
1	CTCP Bệnh Viện Tim Tâm Đức	TDH	21.000	23.000
2	Công ty Cổ phần Pymepharco	PYMEPHARCO	65.000	68.000
<b>CÔNG NGHIỆP</b>				
1	CTCP Dây và Cáp Điện Việt Nam	CADIVI	16.000	17.000
2	CTCP Đại lý Hàng Hải Việt Nam	VOSA	11.000	11.000
<b>NGUYÊN LIỆU CƠ BẢN</b>				
1	CTCP Bảo Vệ Thực Vật An Giang	AGPPS	53.000	57.000
<b>HÀNG TIÊU DÙNG</b>				
1	CTCP Công Nghiệp TM Masan	MASAN	80.000	84.000
2	Tổng CTCP May Việt Tiến	VTEC	17.000	18.000
3	Tổng công ty Bia rượu nước giải khát Sài Gòn	SABECO	52.000	55.000
<b>KHÁC</b>				
1	CTCP Bất Động Sản EXIM	EXIMLAND	14.000	15.000
2	CTCP Bảo Hiểm Bảo Long	BLIC	7.000	10.000

## LỊCH SỰ KIỆN

Mã CK	Ngày GD không hưởng quyền	Ngày chốt danh sách	Sự kiện	Tỉ lệ	Đợt - Năm	Ngày thực hiện	TG ĐK thực hiện quyền	TG chuyển nhượng	Giá (đ/cp)
NTB	26/04/2013	03/05/2013	Đại hội đồng cổ đông thường niên năm 2013						
CLC	24/04/2013	26/04/2013	Cổ tức bằng tiền	10%	2012	20/05/2013			
VTO	24/04/2013	26/04/2013	Cổ tức bằng tiền	3%	2012	16/05/2013			
ALP	24/04/2013	26/04/2013	Đại hội đồng cổ đông thường niên năm 2013						
VSC	23/04/2013	25/04/2013	Cổ tức bằng tiền	20%	2-2012	21/05/2013			
THG	23/04/2013	25/04/2013	Cổ tức bằng tiền	12%	2-2012	10/05/2013			
EVE	23/04/2013	25/04/2013	Cổ tức bằng tiền	10%	2012	10/05/2013			
DPR	22/04/2013	24/04/2013	Cổ tức bằng tiền	15%	2-2012	09/05/2013			
DXV	18/04/2013	23/04/2013	Đại hội đồng cổ đông thường niên năm 2013						
BTT	18/04/2013	23/04/2013	Cổ tức bằng tiền	8%	3-2012	09/05/2013			

Nguồn: HSX, HNX

## LIÊN HỆ GIAO DỊCH

Thông tin chi tiết về giá, tình hình giao dịch và nhận định về cổ phiếu, xin vui lòng liên hệ với **Phòng Môi Giới** – CTCP CK Rồng Việt:

**Địa chỉ:** Lầu 2, 141 Nguyễn Du, Quận 1, TP.HCM

**Điện thoại:** 08.39302156/ 08.62992006

**Liên hệ:** A. Tuấn (ext. 237), A.Hùng (ext.212), A. Đàm (ext. 225), A. Thành (ext. 227), A. Thụy (ext: 231), C. Hương (ext. 203)

**Fax:** (84 8) 6291 7986



Bản tin này được chuẩn bị cho mục đích duy nhất là cung cấp thông tin và không nhằm đưa ra bất kỳ đề nghị hay hướng dẫn mua bán chứng khoán cụ thể nào. Các quan điểm và khuyến cáo được trình bày trong bản tin này không tính đến sự khác biệt về mục tiêu, nhu cầu, chiến lược và hoàn cảnh cụ thể của từng nhà đầu tư. Ngoài ra, nhà đầu tư cũng ý thức có thể có các xung đột lợi ích ảnh hưởng đến tính khách quan của bản tin này. Nhà đầu tư nên xem bản tin này như một nguồn tham khảo khi đưa ra quyết định đầu tư và phải chịu toàn bộ trách nhiệm đối với quyết định đầu tư của chính mình. RONGVIET SECURITIES tuyệt đối không chịu trách nhiệm đối với toàn bộ hay bất kỳ thiệt hại nào, hay sự kiện bị coi là thiệt hại, đối với việc sử dụng toàn bộ hoặc từng phần thông tin hay ý kiến nào của bản tin này.

Thông tin sử dụng trong bản tin này được RONGVIET SECURITIES thu thập từ những nguồn mà chúng tôi cho là đáng tin cậy. Tuy nhiên, chúng tôi không đảm bảo rằng những thông tin này là hoàn chỉnh hoặc chính xác. Các quan điểm và ước tính của chúng tôi có giá trị đến ngày phát hành bản tin và có thể thay đổi mà không cần báo trước.