



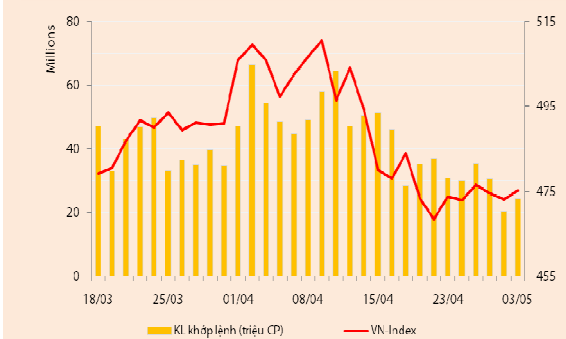
BẢN TIN CHỨNG KHOÁN

Ngày: 03/05/2013

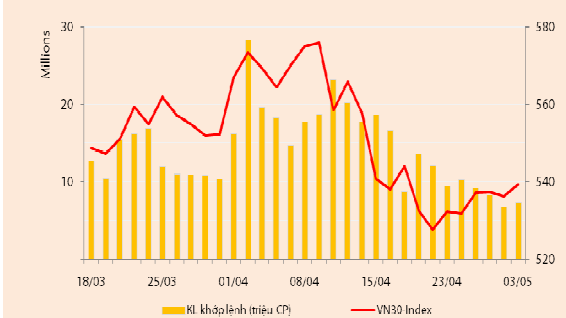
1. Diễn biến giao dịch và thống kê thị trường
2. Thị trường OTC, UPCOM
3. Tin kinh tế tài chính trong nước
4. Lịch sự kiện

THỊ TRƯỜNG CHỨNG KHOÁN VÀ TIN KINH TẾ

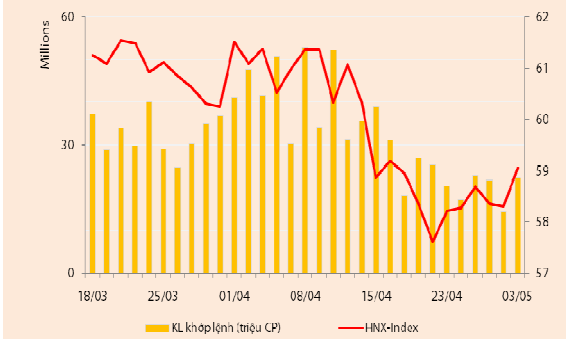
Chỉ số	VN-Index	VN30-Index	HN-Index
3/05/2013	475,24	539,33	59,06
Thay đổi (%)	0,47%	0,57%	1,30%



Thanh khoản	HSX	VN30	HNX
KL khớp lệnh (CP)	24.532.200	7.278.390	22.417.100
Tổng KLGD (CP)	26.289.890	7.578.390	22.846.113
GT khớp lệnh (tỷ đồng)	348,83	177,03	161,06
Tổng GTGD	401,88	188,29	163,63



Giao dịch nước ngoài	HSX	VN30	HNX
Giá trị mua (tỷ đồng)	104,76	55,05	15,71
Giá trị bán (tỷ đồng)	81,66	48,77	19,67
Giao dịch ròng	23,10	6,29	(3,95)



THỊ TRƯỜNG CHỨNG KHOÁN

Thị trường đảo chiều tăng điểm trong phiên giao dịch ngày 03/05: VNIndex tăng 0,47% lên 475,24 điểm, VN30 tăng 0,57% lên 539,33 điểm và HNIIndex tăng 1,3% lên 59,06 điểm.

Thanh khoản tăng mạnh trong phiên cuối tuần. Theo đó, trên sàn HSX có 24,5 triệu cổ phiếu (+20%) được khớp lệnh thành công, đạt 348,8 tỷ đồng (+7%). Con số này trên sàn HNX là 22,4 triệu cổ phiếu (+56%), tương ứng 161 tỷ đồng (57%).

Hôm nay NĐT nước ngoài mua ròng 23,1 tỷ đồng trên HSX và bán ròng xấp xỉ 4 tỷ đồng trên HNX. Cổ phiếu được mua ròng mạnh nhất là MSN (7,8 tỷ) và HPG (7,2 tỷ). Ngược lại, cổ phiếu bị bán ròng mạnh nhất gồm VND (-8,5 tỷ); KLS (-7,5 tỷ); HAG (-4,2 tỷ) và CTG (-3,7 tỷ).

Sàn HSX – Cổ phiếu trụ cột hồi phục, VNIndex đảo chiều thành công. Xu hướng giằng co tiêu cực của phiên hôm qua tiếp diễn trong phần lớn thời gian giao dịch buổi sáng. VNIndex chuyển biến khả quan hơn trong phiên chiều, nhờ sự phục hồi ở nhóm cổ phiếu bluechips. Chỉ số này đóng cửa với số điểm cao nhất, độ rộng tích cực với 138 mã tăng và 73 mã giảm. Nhóm cổ phiếu VN30 chỉ có ba mã giảm nhẹ là GMD, SBT và STB; hai mã giữ tham chiếu là VIC và VCB; còn lại 25 cổ phiếu tăng giá trong đó MSN, VNM và PVD là ba cổ phiếu tăng giá tốt nhất phiên hôm nay. Nhiều cổ phiếu thuộc nhóm vốn hóa trung bình và thấp cũng tăng giá mạnh vào cuối phiên như ATA, CMX, CNT, HLA, HQC, KHP, LCG, NBB, PET, PTB...

Sàn HNX – Theo đà hồi phục của VNIndex, HNIIndex đảo chiều tăng mạnh cuối phiên. Diễn biến tương tự VNIndex, chỉ số HNIIndex chủ yếu biến động giằng co trong phiên giao dịch buổi sáng. Chỉ số này chỉ thực sự đảo chiều tăng mạnh trong phiên chiều khi sàn HSX có dấu hiệu chuyển biến tích cực. Chốt phiên, HNIIndex ghi nhận mức điểm cao nhất trong ngày, độ rộng cũng tích cực với 141 mã tăng và 64 mã giảm. Trong nhóm cổ phiếu dẫn dắt của sàn HNX, ACB là mã duy nhất giữ tham chiếu, các mã còn lại như SCR, PVX, KLS, VCG, PVS, SHB... đồng loạt tăng khá tốt. Bên cạnh đó, nhiều cổ phiếu có tính đầu cơ cao khác cũng tăng tốt như PVA (tăng trần phiên thứ hai liên tiếp), S96, SCL, SD5, SDH, SDT, UNI...

Nhận định thị trường

Phiên giao dịch cuối tuần, chỉ số thị trường đảo chiều thành công, thanh khoản vẫn ở mức thấp. Không có thêm thông tin hỗ trợ thị trường trong phiên giao dịch cuối tuần, tuy vậy, sự hồi phục ở nhóm cổ phiếu trụ cột trên sàn HSX đã mang lại hiệu ứng tích cực cho thị trường. Hai sàn cùng khởi sắc trong phiên chiều và đóng cửa với mức điểm cao nhất phiên. So với phiên hôm qua, thanh khoản trên hai sàn đã có sự cải thiện đáng kể, song vẫn ở mức thấp so với mức bình quân trong 5 tháng vừa qua.

Khá nhiều thông tin khả quan được công bố trước khi diễn ra hai phiên giao dịch đầu tiên của tháng Năm như giảm giá xăng, khả năng sớm thành lập VAMC và số liệu HSBC PMI tháng Tư tích cực. Tuy vậy, quan sát diễn biến hai phiên vừa qua, chúng tôi nhận thấy mức độ phản ứng của NĐT còn khá thận trọng. Qua đó có thể thấy, trong bối cảnh kinh tế vĩ mô chưa có chuyển biến khả quan rõ rệt và các kỳ vọng về chính sách đã giảm bớt, thị trường chứng khoán không còn nhiều hấp dẫn đối với dòng tiền đầu cơ.

Lịch công bố thông tin tuần sau không có nhiều sự kiện đáng chú ý. Tuy nhiên, với mức lạm phát năm tiếp tục giảm tốc, NHNN đang có thêm dư địa để điều chỉnh giảm trần lãi suất huy động. Ngoài ra, theo thông tin từ phiên họp thường kỳ Chính phủ diễn ra vào cuối tháng Tư, có khả năng cao là quyết định thành lập VAMC sẽ được thông qua vào đầu tháng Năm. Mặc dù không đánh giá cao khả năng hỗ trợ của hai thông tin này,

chúng tôi cho rằng xu hướng thị trường sẽ theo hướng khả quan hơn, nếu hai thông tin này được công bố và thực hiện trong tuần sau. Từ quan sát phản ứng NĐT trong hai phiên vừa qua và những nhận định vĩ mô như trên, chúng tôi cho rằng khả năng bứt phá mạnh trong tuần sau của VNIndex là khó xảy ra. Thay vào đó, chỉ số này sẽ tiếp tục giằng co trong biên độ (470 – 490) điểm.

THÔNG TIN KINH TẾ

Báo cáo Kết quả điều hành chính sách tiền tệ 4 tháng đầu năm 2013 của NHNN:

+ *Về huy động vốn*, báo cáo của NHNN cho biết, huy động vốn tăng trở lại kể từ cuối tháng 1/2013 và tăng cao so với cùng kỳ của năm 2011 và 2012. Tính đến ngày 23/4/2013, huy động vốn tăng 5,34% so với cuối năm 2012, cao hơn gấp 1,5 lần mức tăng của cùng kỳ năm 2012 và gấp hơn 6 lần mức tăng của cùng kỳ năm 2011. Trong đó, tốc độ tăng huy động vốn bằng VND cao hơn huy động vốn bằng ngoại tệ. Điều này phù hợp với chủ trương chuyển từ quan hệ huy động - cho vay sang quan hệ mua - bán ngoại tệ và cho thấy niềm tin của người dân vào hệ thống tổ chức tín dụng tăng lên.

+ *Về tín dụng*, tín dụng sau khi giảm trong tháng 1/2013 đã tăng trở lại từ tháng 2/2013 và có sự cải thiện đáng kể so với cùng kỳ năm 2012. Tính đến ngày 23/4/2013, tín dụng đã tăng 1,4% so với cuối năm 2012, cao hơn mức giảm 0,2% của 4 tháng đầu năm 2012.

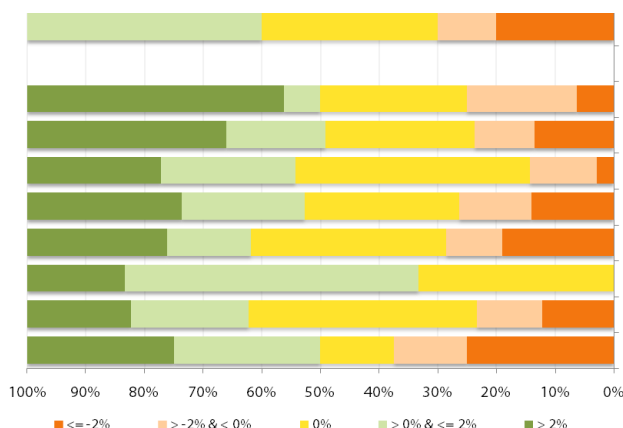
+ *Về thanh khoản của hệ thống ngân hàng*, báo cáo của NHNN cho biết, trong 4 tháng đầu năm, vốn khả dụng bằng VND của các TCTD khá ổn định, dư thừa so với yêu cầu dự trữ bắt buộc và nhu cầu thanh toán, nhu cầu vay vốn của các ngân hàng thương mại qua nghiệp vụ thị trường mở không lớn. Thanh khoản khả quan giúp lãi suất diễn biến tích cực. Lãi suất thị trường liên ngân hàng duy trì ở mức thấp và giảm nhẹ so với đầu năm, đến ngày 23/04/2013, lãi suất qua đêm là 2-3%/năm, 1 tuần là 2,6-3,2%/năm, 1 tháng là 4,3-5%/năm.

Phiên đấu thầu sáng 3/5: NHNN bán được 25.700 lượng vàng. Giá sàn công bố sáng nay là 42,35 triệu đồng/lượng, thấp hơn 150 nghìn đồng/lượng bán ra của các nhà vàng trên thị trường song cao hơn giá mua vào từ 50 – 100 nghìn đồng. Giá trúng thầu cao nhất là 42,42 triệu đồng/lượng và thấp nhất là 42,37 triệu đồng/lượng. Có 8 đơn vị mua được vàng sáng nay, nhiều nhất là 10.000 lượng và thấp nhất là 1.500 lượng. Hầu hết các đơn vị này là các ngân hàng thương mại. Tổng cộng, sau 13 phiên đấu thầu, NHNN đã bán 366.400 lượng vàng, tương đương hơn 14 tấn. Dự kiến tuần tới, NHNN sẽ tiếp tục tổ chức 3 phiên đấu thầu vào thứ Ba, thứ Tư và thứ Sáu.

THỐNG KÊ GIAO DỊCH

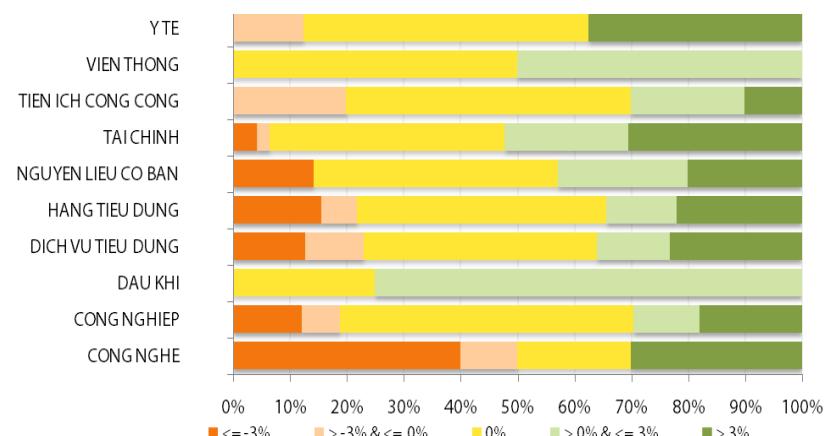
HSX

Cổ phiếu tăng/giảm giá theo ngành



HNX

Cổ phiếu tăng/giảm giá theo ngành



05 CP tăng / giảm giá mạnh nhất

Mã	Giá	(+) %	±%(T-10)	Mã	Giá	(-) %	±%(T-10)
CMV	17,4	6,75%	-0,57%	BMI	13,4	-6,94%	3,88%
CMX	9,5	6,74%	35,71%	NLG	16,2	-6,90%	-2,99%
PTB	30,1	6,74%	33,19%	VSI	7,0	-6,67%	-9,09%
NBB	20,9	6,63%	-8,73%	CLG	8,5	-6,59%	-9,57%
PHR	30,9	6,55%	-6,36%	KAC	7,5	-6,25%	-11,76%

05 CP tăng / giảm giá mạnh nhất

Mã	Giá	(+) %	±%(T-10)	Mã	Giá	(-) %	±%(T-10)
TET	17,6	10,00%	17,33%	VBC	26,6	-9,83%	-24,00%
QHD	10,0	9,89%	28,21%	TAG	30,3	-9,82%	-4,11%
MHL	10,2	9,68%	9,68%	TTZ	24,3	-9,67%	-0,82%
TV2	14,9	9,56%	20,16%	ADC	14,1	-9,62%	-6,00%
SED	13,0	9,24%	9,24%	PRC	8,5	-9,57%	6,25%

05 CP có KLGD / GTGD lớn nhất

Mã	KLGD (ngàn CP)	Tỷ trọng (%)	Mã	GTGD (tỷ đồng)	Tỷ trọng (%)
ITA	1,70	6,0	CTG	20,76	5,95
CTG	1,12	3,5	GAS	12,15	3,48
HQC	0,87	3,3	HPG	11,54	3,30
MBB	0,65	3,3	DPM	11,42	3,27
OGC	0,63	3,2	VNM	11,13	3,19

05 CP có KLGD / GTGD lớn nhất

Mã	KLGD (ngàn CP)	Tỷ trọng (%)	Mã	GTGD (tỷ đồng)	Tỷ trọng (%)
SCR	3.171	14,15	SCR	21,38	13,27
PVX	2.663	11,88	SHB	17,15	10,65
SHB	2.597	11,58	KLS	13,47	8,37
KLS	1.686	7,52	PVX	12,58	7,81
VND	1.414	6,31	VND	12,05	7,48

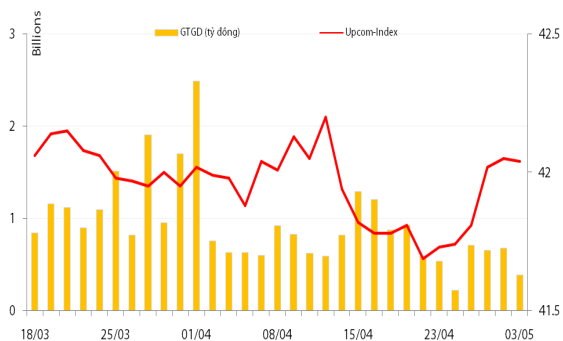
05 CP có GTGD ròng nhiều nhất của NĐTNN (tỷ đồng)

Mã	GT mua	GT bán	Mua ròng	Mã	GT mua	GT bán	Bán ròng
MSN	8,87	1,10	7,77	HAG	2,23	6,40	(4,16)
HPG	8,58	1,37	7,20	CTG	1,84	5,55	(3,71)
KDC	4,33	0,05	4,28	OGC	-	3,36	(3,36)
GAS	6,24	3,21	3,03	GMD	-	3,22	(3,22)
PET	2,80	0,09	2,72	SBT	0,24	1,63	(1,39)

05 CP có GTGD ròng nhiều nhất của NĐTNN (tỷ đồng)

Mã	GT mua	GT bán	Mua ròng	Mã	GT mua	GT bán	Bán ròng
PGS	2,55	-	2,55	VND	-	8,51	(8,51)
PVS	2,87	0,68	2,19	KLS	0,06	7,56	(7,50)
SHB	1,82	0,17	1,66	VCG	0,44	2,46	(2,02)
AAA	1,36	-	1,36	BVS	-	0,14	(0,14)
PVC	1,34	0,02	1,32	PVX	-	0,02	(0,02)

UpCom



Chốt phiên giao dịch ngày 03/05, UpcomIndex giảm 0,02% còn 42,04 điểm. Thanh khoản giảm mạnh còn 57.900 cổ phiếu được khớp lệnh thành công đạt 391,2 triệu đồng.

NĐT nước ngoài thực hiện một giao dịch mua vào 2.500 cổ phiếu ACE phiên hôm nay.

Các mã dẫn đầu về thanh khoản trên sàn Upcom gồm PTP (20.000 đv), VDN (14.080 đv); và UDJ (12.000 đv).

Cổ phiếu tăng điểm mạnh nhất trong phiên là GDW (+9,78%) lên 10.100 đồng/cp, cổ phiếu giảm điểm mạnh nhất là VDT (-8,7%) còn 4.200 đồng/cp.

Toàn sàn có 4 mã tăng giá, 8 mã giảm giá và 118 mã đứng giá và không có giao dịch.

Thị trường OTC

STT	Tên công ty	Viết tắt	Ngày 09/01/2013	
			Giá thấp nhất	Giá cao nhất
TÀI CHÍNH - NGÂN HÀNG				
1	Ngân hàng TMCP Kỹ Thương VN	TECHCOMBANK	11.000	12.000
2	Ngân hàng TMCP Đông Á	EAB	8.500	9.500
3	Ngân hàng TMCP Phương Nam	SOUTHERNBANK	7.500	8.500
4	NH TMCP Ngoại Quốc Doanh VN	VPB	8.000	9.000
5	Ngân hàng TMCP Quốc Tế	VIB	8.000	9.000
DƯỢC PHẨM - Y TẾ				
1	CTCP Bệnh Viện Tim Tâm Đức	TDH	21.000	23.000
2	Công ty Cổ phần Pymepharco	PYMEPHARCO	65.000	68.000
CÔNG NGHIỆP				
1	CTCP Dây và Cáp Điện Việt Nam	CADIVI	16.000	17.000
2	CTCP Đại Lý Hàng Hải Việt Nam	VOSA	11.000	11.000
NGUYÊN LIỆU CƠ BẢN				
1	CTCP Bảo Vệ Thực Vật An Giang	AGPPS	53.000	57.000
HÀNG TIÊU DÙNG				
1	CTCP Công Nghiệp TM Masan	MASAN	80.000	84.000
2	Tổng CTCP May Việt Tiến	VTEC	17.000	18.000
3	Tổng công ty Bia rượu nước giải khát Sài Gòn	SABECO	52.000	55.000
KHÁC				
1	CTCP Bất Động Sản EXIM	EXIMLAND	14.000	15.000
2	CTCP Bảo Hiểm Bảo Long	BLIC	7.000	10.000

LỊCH SỰ KIỆN

Mã CK	Ngày GD không hưởng quyền	Ngày chốt danh sách	Sự kiện	Tỉ lệ	Đợt - Năm	Ngày thực hiện	TG ĐK thực hiện quyền	TG chuyển nhượng	Giá (đ/cp)
NTB	26/04/2013	03/05/2013	Đại hội đồng cổ đông thường niên năm 2013						
CLC	24/04/2013	26/04/2013	Cổ tức bằng tiền	10%	2012	20/05/2013			
VTO	24/04/2013	26/04/2013	Cổ tức bằng tiền	3%	2012	16/05/2013			
ALP	24/04/2013	26/04/2013	Đại hội đồng cổ đông thường niên năm 2013						
VSC	23/04/2013	25/04/2013	Cổ tức bằng tiền	20%	2-2012	21/05/2013			
THG	23/04/2013	25/04/2013	Cổ tức bằng tiền	12%	2-2012	10/05/2013			
EVE	23/04/2013	25/04/2013	Cổ tức bằng tiền	10%	2012	10/05/2013			
DPR	22/04/2013	24/04/2013	Cổ tức bằng tiền	15%	2-2012	09/05/2013			
DXV	18/04/2013	23/04/2013	Đại hội đồng cổ đông thường niên năm 2013						
BTT	18/04/2013	23/04/2013	Cổ tức bằng tiền	8%	3-2012	09/05/2013			

Nguồn: HSX, HNX

LIÊN HỆ GIAO DỊCH

Thông tin chi tiết về giá, tình hình giao dịch và nhận định về cổ phiếu, xin vui lòng liên hệ với **Phòng Môi Giới** – CTCP CK Rồng Việt:

Địa chỉ: Lầu 2, 141 Nguyễn Du, Quận 1, TP.HCM

Điện thoại: 08.39302156/ 08.62992006

Liên hệ: A. Tuấn (ext. 237), A.Hùng (ext.212), A. Đàm (ext. 225), A. Thành (ext. 227), A. Thụy (ext: 231), C. Hương (ext. 203)

Fax: (84 8) 6291 7986



Bản tin này được chuẩn bị cho mục đích duy nhất là cung cấp thông tin và không nhằm đưa ra bất kỳ đề nghị hay hướng dẫn mua bán chứng khoán cụ thể nào. Các quan điểm và khuyến cáo được trình bày trong bản tin này không tính đến sự khác biệt về mục tiêu, nhu cầu, chiến lược và hoàn cảnh cụ thể của từng nhà đầu tư. Ngoài ra, nhà đầu tư cũng ý thức có thể có các xung đột lợi ích ảnh hưởng đến tính khách quan của bản tin này. Nhà đầu tư nên xem bản tin này như một nguồn tham khảo khi đưa ra quyết định đầu tư và phải chịu toàn bộ trách nhiệm đối với quyết định đầu tư của chính mình. RONGVIET SECURITIES tuyệt đối không chịu trách nhiệm đối với toàn bộ hay bất kỳ thiệt hại nào, hay sự kiện bị coi là thiệt hại, đối với việc sử dụng toàn bộ hoặc từng phần thông tin hay ý kiến nào của bản tin này.

Thông tin sử dụng trong bản tin này được RONGVIET SECURITIES thu thập từ những nguồn mà chúng tôi cho là đáng tin cậy. Tuy nhiên, chúng tôi không đảm bảo rằng những thông tin này là hoàn chỉnh hoặc chính xác. Các quan điểm và ước tính của chúng tôi có giá trị đến ngày phát hành bản tin và có thể thay đổi mà không cần báo trước.