

Thị trường hôm nay: Lỗi hện 1.300 điểm**(Phạm Thu Hà Phương – phuong1.pth@vdsc.com.vn)**

- VN-Index có động thái vượt mức cao trong phiên trước (1.297,64 điểm) nhưng nhìn chung diễn biến tăng điểm vẫn đang gặp khó khăn và thận trọng.
- Dự kiến vùng cản 1.300 – 1.320 điểm của VN-Index sẽ tiếp tục gây áp lực lớn đến thị trường trong thời gian gần tới.
- Quý nhà đầu tư vẫn nên hạn chế mua và ưu tiên chốt lời.

Thị trường tiếp tục có động thái thận trọng trước vùng cản tâm lý 1.300 điểm và dần suy yếu. Đà giảm tiếp tục bị nới rộng trong phiên chiều. Dòng tiền bắt đáy cũng dâng cao khi VN-Index lao về gần hỗ trợ khá mạnh 1.280 điểm. Kết phiên, VN-Index đóng cửa giảm 10,9 điểm (-0,84%) và đóng cửa tại 1.288,62 điểm. Thanh khoản tăng nhẹ so với phiên trước với 527,9 triệu cổ phiếu được khớp lệnh trên sàn HOSE.

Tương tự, nhóm VN30 cũng có diễn biến suy yếu và xuất hiện nỗ lực duy trì độ cao cho chỉ số trong nhịp giảm. Dù vậy, VN30-Index vẫn ghi nhận mức giảm 10 điểm (-0,75%) với số cổ phiếu đóng cửa trong sắc đỏ chiếm phần lớn. Trong nhóm, chỉ có 5 cổ phiếu tăng giá và 23 cổ phiếu giảm giá. Dẫn đầu nhóm về mức độ giảm giá là HPG (-3,5%), STB (-3,1%), POW (-2,9%), KDH (-2,4%), PLX (-2,2%)... Ngược lại, nhóm nỗ lực kéo chỉ số như PNJ (+5%), GVR (+2,6%), BVH (+2,3%), ACB (+1,8%), MWG (+1,5%) và NVL (+1,2%).

Trái ngược với diễn biến có phần suy yếu của các chỉ số chính, diễn biến ở các nhóm ngành có sự phân hóa mạnh. Những nhóm vốn hóa lớn tiếp tục giao dịch kém và là nguyên nhân đè nén thị trường trong phiên hôm nay như nhóm Bất động sản, Ngân hàng và Chứng khoán. Nhóm Thủy sản và Cảng biển cũng không thể giữ được bước tăng nóng và đóng cửa trong trạng thái giằng co. Dù vậy, nhóm Dệt may và Bán lẻ lại là nhóm tăng ấn tượng nhất hôm nay.

Khối ngoại quay lại bán ròng trên sàn HOSE với giá trị tương đối lớn là -535,3 tỷ đồng. Cổ phiếu HPG bị bán ròng mạnh nhất hôm nay với giá trị 160,8 tỷ, tiếp đến là VIC (-98,9 tỷ), GAS (-91,2 tỷ), DPM (-49,1 tỷ), DCM (-37,8 tỷ) ... Ở chiều mua ròng, họ tập trung mua DGC (+86 tỷ), CTG (+64,8 tỷ), HDB (+38,1 tỷ), MSN (+19,1 tỷ), TPB (+17,1 tỷ) ...

Thị trường vẫn duy trì tâm lý thận trọng trước vùng cản tâm lý 1.300 điểm của VN-Index và khiến chỉ số quay trở lại trạng thái giằng co trong biên độ 1.280 – 1.300 điểm. Tuy nhiên, với việc dòng tiền tiếp tục nỗ lực tham gia để hỗ trợ chỉ số trong nhịp giảm sâu, VN-Index nhiều khả năng vẫn sẽ giằng co theo hướng suy yếu trong vùng 1.280 – 1.300 điểm. Đối với VN30-Index, vùng đi ngang sẽ là 1.320 – 1.342 điểm. Do đó, Quý nhà đầu tư vẫn nên hạn chế mua mới trong giai đoạn này, ưu tiên chốt lời và cơ cấu lại danh mục theo hướng giảm thiểu rủi ro.

Góc nhật ký chuyên viên**Ngành BĐS KCN – Duy trì triển vọng tích cực trong dài hạn****(Lam Nguyễn – lam.ntp@vdsc.com.vn)**

Nếu quý khách quan tâm đến chủ đề này, vui lòng xem file đính kèm hoặc truy cập [website link](#) để xem nội dung chi tiết.

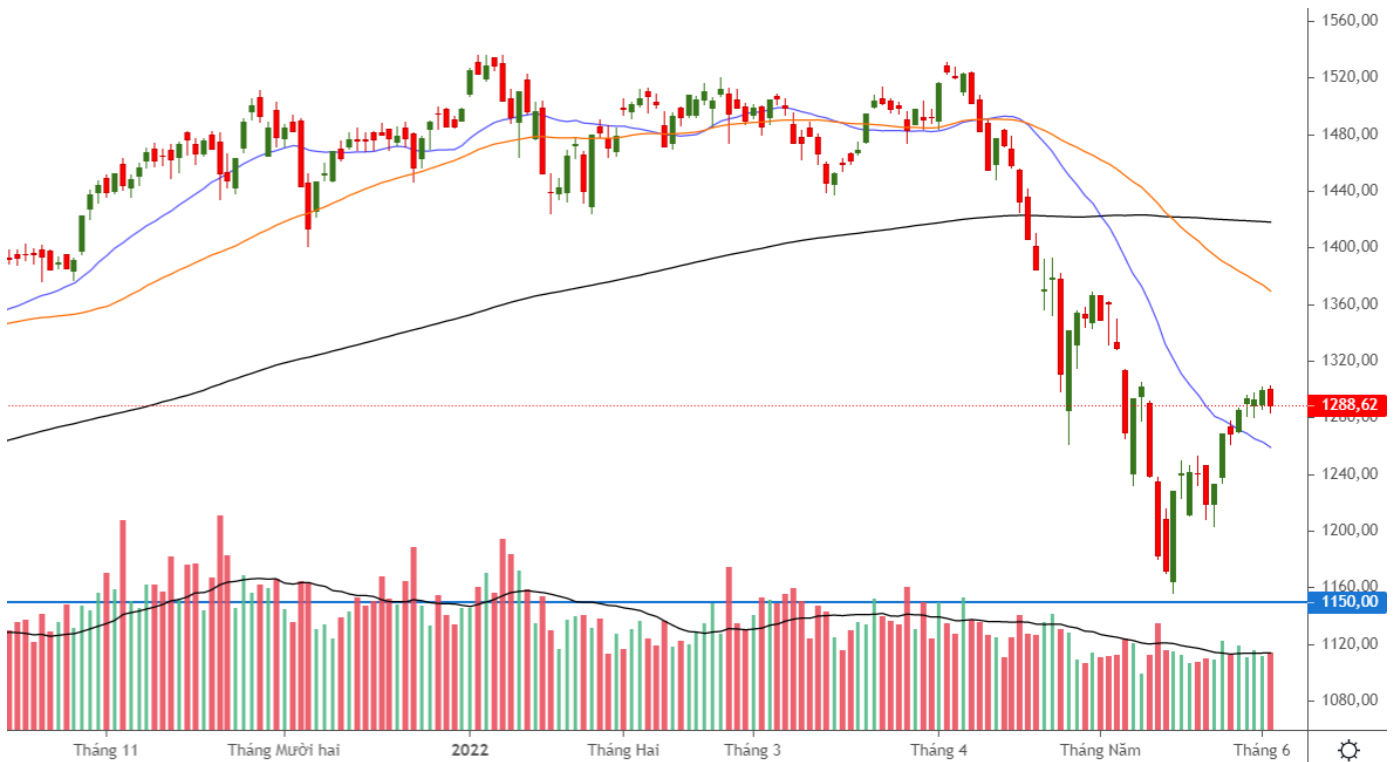
“Lỗi hện 1.300 điểm”

PHÂN TÍCH KỸ THUẬT HÀNG NGÀY

VN-Index

VN-Index giảm 10,9 điểm (-0,84%), đóng cửa tại 1.288,62 điểm. Thanh khoản khớp lệnh tăng nhẹ với 527,9 triệu cổ phiếu.

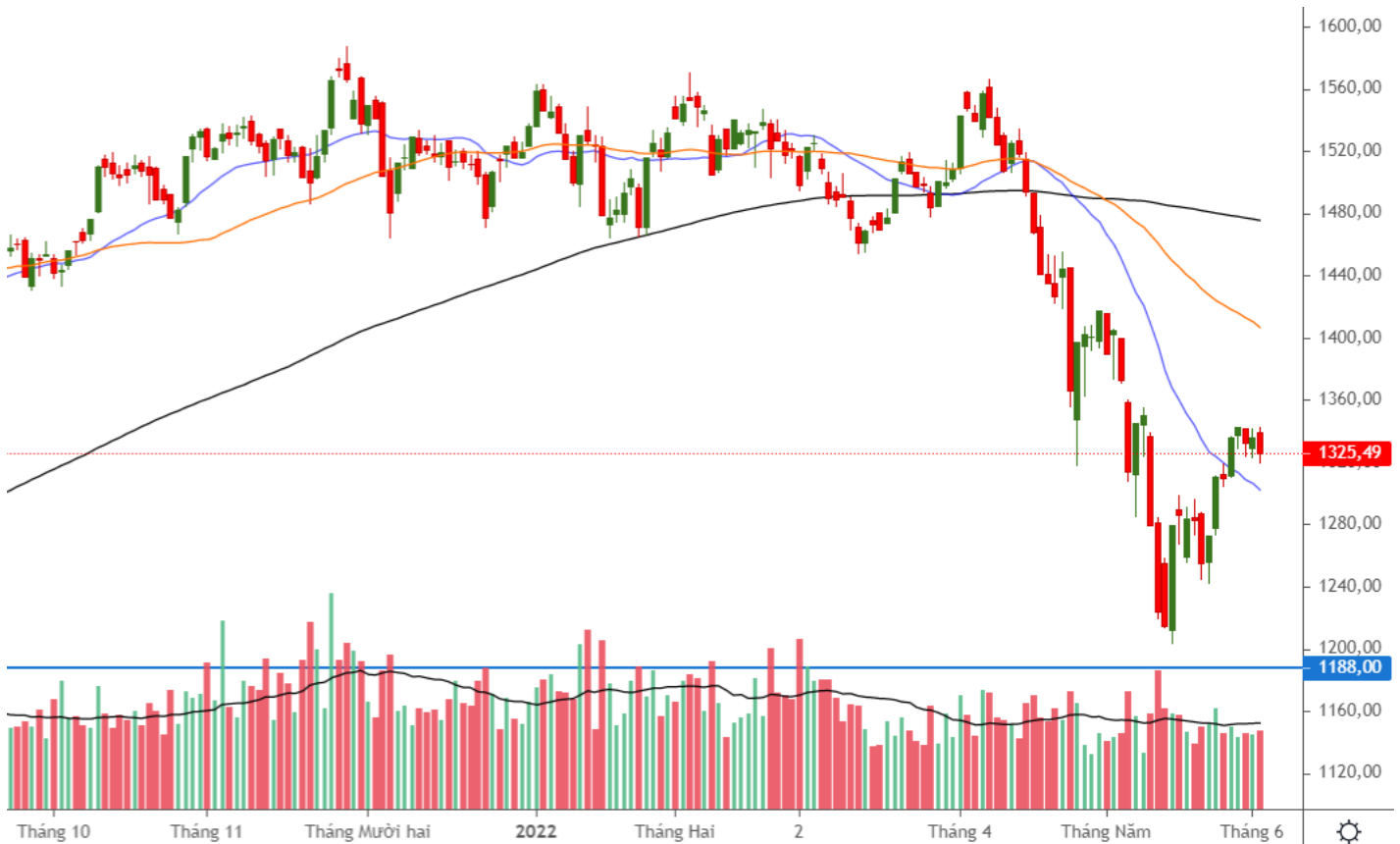
VN-Index tiếp tục thất bại trong việc chinh phục vùng 1.300 điểm, đồng thời đóng cửa dưới mức 1.290 điểm. Thanh khoản tăng so với phiên trước, cho thấy áp lực bán đang dần tăng. Với tín hiệu hiện tại, khả năng suy yếu trước mốc 1.300 điểm của VN-Index đang gia tăng. Do vậy, VN-Index đang có rủi ro giảm điểm trong thời gian tới.



VN30-Index

VN30-Index giảm 10 điểm (-0,75%), đóng cửa tại 1.325,49 điểm. Thanh khoản khớp lệnh tăng nhẹ với 133,9 triệu cổ phiếu.

VN30-Index cũng tiếp tục bị cản tại vùng 1.343 điểm và suy yếu với áp lực bán đang dần tăng. Do vậy, VN30-Index đang có rủi ro giảm điểm trong thời gian tới.



Khuyến nghị: VN-Index tiếp tục thất bại trong việc chinh phục vùng 1.300 điểm và suy yếu với áp lực bán đang dần tăng. Tín hiệu này cho thấy thị trường đang có rủi ro giảm điểm trong thời gian tới. Do đó, Quý nhà đầu tư nên hạn chế mua, ưu tiên chốt lời và cơ cấu lại danh mục theo hướng giảm thiểu rủi ro.

SỰ KIỆN TRONG NƯỚC

Thời gian	Sự kiện
01/06/2022	Công bố số liệu PMI
01/06/2022	Ngày hiệu lực cơ cấu danh mục (MSCI)
03/06/2022	Công bố danh mục cơ cấu Quỹ FTSE Vietnam Index ETF
10/06/2022	Công bố cơ cấu danh mục VNM ETF
16/06/2022	Đáo hạn HĐTL VN30F2206
17/06/2022	Ngày thực hiện cơ cấu danh mục FTSE ETF và VNM ETF
20/06/2022	Ngày hiệu lực cơ cấu danh mục FTSE ETF và VNM ETF
29/6/2022	Công bố số liệu kinh tế Việt Nam nửa đầu năm 2022
30/06/2022	Hạn chót tổ chức ĐHĐCĐ thường niên 2022 được gia hạn

SỰ KIỆN THẾ GIỚI

Thời gian	Quốc gia	Sự kiện
01/06/2022	Úc	Công bố số liệu GDP
01/06/2022	Canada	Công bố chính sách BOC và lãi suất qua đêm
01/06/2022	Mỹ	Công bố báo cáo "Khảo sát việc làm và luân chuyển lao động (JOLTS)
03/06/2022	Mỹ	Công bố số liệu về thu nhập bình quân theo giờ; Tỷ lệ thất nghiệp và Thay đổi việc làm lĩnh vực phi nông nghiệp
07/06/2022	Úc	Ngân hàng dự trữ Úc (RBA) công bố lãi suất tiền mặt (Cash rate)
09/06/2022	Châu Âu	Quyết định chính sách ECB
10/06/2022	Mỹ	Công bố chỉ số giá tiêu dùng (CPI) và CPI cốt lõi
10/06/2022	Canada	Thay đổi tỷ lệ có việc làm và tỷ lệ thất nghiệp
11/06/2022	Mỹ	Báo cáo về chính sách kinh tế và tỷ giá hối đoái quốc tế của Bộ Tài chính Mỹ
14/06/2022	Mỹ	Công bố chỉ số giá sản xuất (PPI)
15/06/2022	Mỹ	Công bố doanh số bán lẻ tháng 5/2022
16/06/2022	Mỹ	Quyết định chính sách FOMC
16/06/2022	Anh	Quyết định chính sách BoE
16/06/2022	Úc	Thay đổi tỷ lệ có việc làm và tỷ lệ thất nghiệp
17/06/2022	Mỹ	Quyết định chính sách BoJ
20/06/2022	Mỹ	Công bố CPI của Anh và Canada

TIN TỨC RÔNG VIỆT

BÁO CÁO CÔNG TY (5 báo cáo phát hành gần nhất)	Ngày phát hành	Khuyến nghị	Giá mục tiêu
NT2 – Tăng trưởng từ nền thấp	19/04/2022	Mua – 1 năm	29.200
FRT – Đợt tăng giá mạnh gần đây thu hẹp tiềm năng sinh lời của cổ phiếu	08/04/2022	Tích lũy – 1 năm	155.200
KDH – Gia tăng quỹ đất hỗ trợ tiềm năng trung hạn	01/04/2022	Tích lũy – 1 năm	59.200
OCB – Ngân hàng nhỏ tăng trưởng cao	21/12/2021	Tích lũy – 1 năm	31.200
KDH – Hưởng lợi chính trong đà tăng giá BĐS tại khu vực TP.HCM	16/12/2021	Tích lũy – 1 năm	56.000

Vui lòng xem chi tiết tại <http://www.vdsc.com.vn/vn/companyReport.rv?categoryId=302>

THÔNG TIN CHỨNG CHỈ QUỸ

Tên quỹ mở	Ngày giao dịch	Phí phát hành (% giá trị giao dịch)	Phí mua lại (% giá trị giao dịch)	GTTSR trên một đv quỹ tại ngày định giá	GTTSR trên một đv quỹ tại ngày định giá kỳ trước	+/- GTTSR trên một đv quỹ so với kỳ trước
DFVN-CAF	17/11/2020	0% - 0,20%	0% - 0,20%	10.773	10.738	0,33%
ENF	19/11/2020	0% - 3%	0%	21.868	21.433	2,03%
MBBF	10/02/2020	0% - 0,5%	0% - 1%	11.567	11.462	0,92%
MBVF	12/11/2020	0%	0% - 1,4%	16.483	16.326	0,96%
VF1	25/11/2020	0% - 0,6%	0% - 3%	46.218	46.303	-0,18%
VF4	25/11/2020	0% - 0,6%	0% - 3%	18.901	18.945	-0,23%
VFB	19/11/2020	0% - 0,6%	0% - 3%	20.557	20.529	0,13%

TRUNG TÂM PHÂN TÍCH

Nguyễn Thị Phương Lam Head of Research

lam.ntp@vdsc.com.vn
+ 84 28 6299 2006 (1313)

- Thị trường
- BĐS Khu công nghiệp

Trần Hà Xuân Vũ Senior Manager

vu.thx@vdsc.com.vn
+ 84 28 6299 2006 (1512)

- Dầu khí
- Phân bón

Phạm Thị Tố Tâm Manager

tam.ptt@vdsc.com.vn
+ 84 28 6299 2006 (1530)

- Ngân hàng
- Bảo hiểm

Đỗ Thanh Tùng Manager

tung.dt@vdsc.com.vn
+ 84 28 6299 2006 (1521)

- Bán lẻ
- Hàng không
- Logistics
- Thị trường

Nguyễn Thị Ngọc An Senior Analyst

an.ntn@vdsc.com.vn
+ 84 28 6299 2006 (1541)

- Thực phẩm & Đồ uống
- Ô tô & Phụ tùng

Bernard Lapointe Senior Consultant

bernard.lapointe@vdsc.com.vn
+ 84 28 6299 2006

Nguyễn Hồng Loan Analyst

loan.nh@vdsc.com.vn
+ 84 28 6299 2006 (1531)

- Dệt may
- Thủy sản
- Thực phẩm & Đồ uống

Nguyễn Ngọc Thành Analyst

thanh.nn@vdsc.com.vn
+ 84 28 6299 2006 (1535)

- Ngân hàng
- Bảo hiểm
- Chứng khoán

Nguyễn Ngọc Thảo Analyst

thao.nn@vdsc.com.vn
+ 84 28 6299 2006 (1524)

- Tiện ích công cộng
- Cảng biển
- Logistics

Trần Thị Ngọc Hà Assistant

ha.ttn@vdsc.com.vn
+ 84 28 6299 2006 (1526)

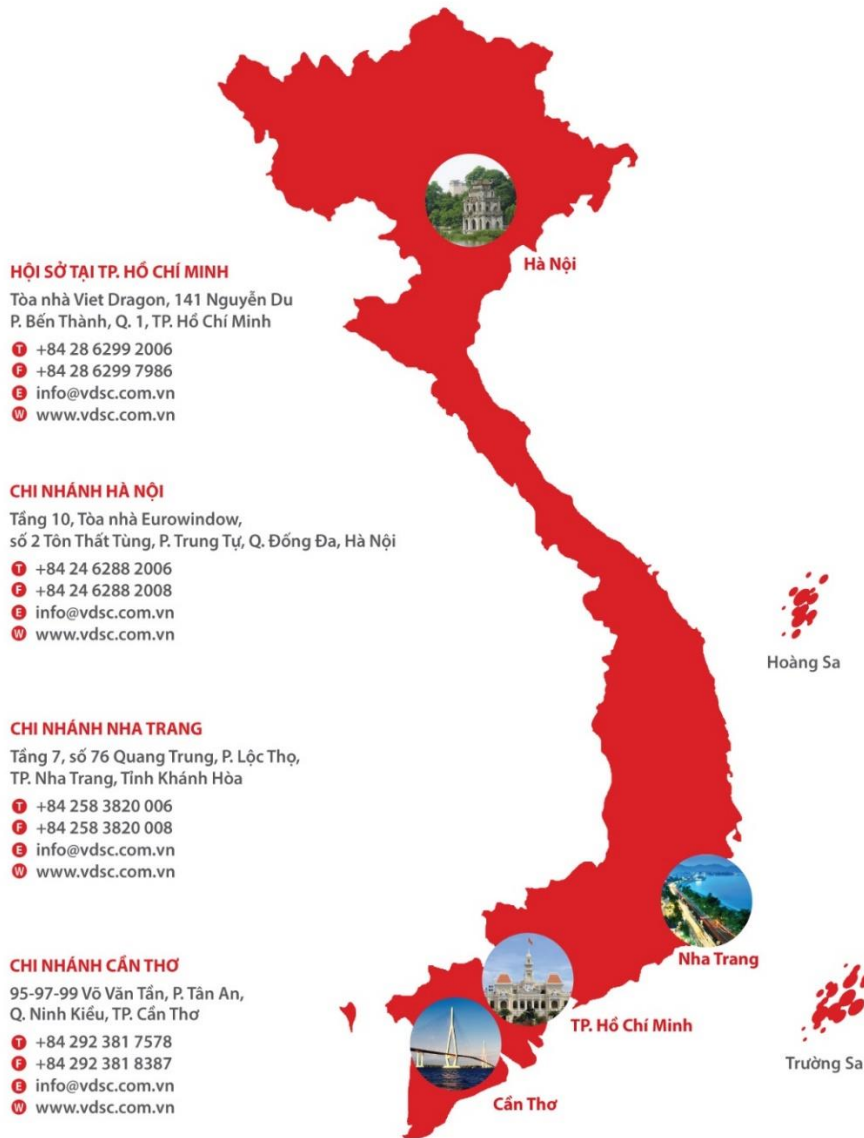
Trần Thị Hà My Senior Consultant

my.tth@vdsc.com.vn
+ 84 28 6299 2006

- Kinh tế vĩ mô

Trần Ngọc Thảo Trang Assistant

trang.tnt@vdsc.com.vn
+ 84 28 6299 2006 (1522)



Bản báo cáo này được chuẩn bị cho mục đích duy nhất là cung cấp thông tin và không nhằm đưa ra bất kỳ đề nghị hay hướng dẫn mua bán chứng khoán cụ thể nào. Các quan điểm và khuyến cáo được trình bày trong bản báo cáo này không tính đến sự khác biệt về mục tiêu, nhu cầu, chiến lược và hoàn cảnh cụ thể của từng nhà đầu tư. Ngoài ra, nhà đầu tư cũng ý thức có thể có các xung đột lợi ích ảnh hưởng đến tính khách quan của bản báo cáo này. Nhà đầu tư nên xem báo cáo này như một nguồn tham khảo khi đưa ra quyết định đầu tư và phải chịu toàn bộ trách nhiệm đối với quyết định đầu tư của chính mình. Rong Viet Securities tuyệt đối không chịu trách nhiệm đối với toàn bộ hay bất kỳ thiệt hại nào, hay sự kiện bị coi là thiệt hại, đối với việc sử dụng toàn bộ hoặc từng phần thông tin hay ý kiến nào của bản báo cáo này.

Toàn bộ các quan điểm thể hiện trong báo cáo này đều là quan điểm cá nhân của người phân tích. Không có bất kỳ một phần thu nhập nào của người phân tích liên quan trực tiếp hoặc gián tiếp đến các khuyến cáo hay quan điểm cụ thể trong bản báo cáo này.

Thông tin sử dụng trong báo cáo này được Rong Viet Securities thu thập từ những nguồn mà chúng tôi cho là đáng tin cậy. Tuy nhiên, chúng tôi không đảm bảo rằng những thông tin này là hoàn chỉnh hoặc chính xác. Các quan điểm và ước tính trong đánh giá của chúng tôi có giá trị đến ngày ra báo cáo và có thể thay đổi mà không cần báo cáo trước.

Bản báo cáo này được giữ bản quyền và là tài sản của Rong Viet Securities. Mọi sự sao chép, chuyển giao hoặc sửa đổi trong bất kỳ trường hợp nào mà không có sự đồng ý của Rong Viet Securities đều trái luật, **Bản quyền thuộc Rong Viet Securities, 2022.**