

Thị trường hôm nay: Diễn biến chốt lời ngắn hạn

(*Nguyễn Huy Phương – phuong.nh@vdsc.com.vn*)

- Áp lực chốt lời ngắn hạn tiếp tục có động thái gia tăng, thể hiện qua thanh khoản tăng và nền Shooting star. Tuy nhiên, xét khung đồ thị tuần thì VN-Index ghi nhận tín hiệu nền hỗ trợ khá tốt từ vùng hỗ trợ 1.150 điểm.
- Dự kiến, VN-Index sẽ tiếp tục được hỗ trợ khi lùi về vùng 1.175 điểm và hồi phục trở lại.

Tiếp nối đà hồi phục từ cuối phiên trước, thị trường tiếp tục giao dịch sôi động khi khởi đầu phiên. Tuy nhiên, nhịp tăng của thị trường không được kéo dài và lùi bước trước vùng cản 1.190 điểm của VN-Index. Áp lực chốt lời dần tăng vào giai đoạn cuối phiên và gây áp lực giảm điểm cho các chỉ số. Kết phiên, VN-Index giảm 2,92 điểm (-0,25%) và đóng cửa tại 1.179,25 điểm. Thanh khoản tăng so với phiên trước với 543,9 triệu cổ phiếu được khớp lệnh trên sàn HOSE.

Nhóm VN30 cũng đánh mất thành quả đầu phiên và kết phiên trong sắc đỏ với mức giảm 0,15%. Trong nhóm, chỉ có 6 mã giữ được sắc xanh, đó là HPG (+4,5%), VPB (+0,7%), TPB (+0,7%), VRE (+0,6%), TCB (+0,4%) và VIC (+0,1%). Trong khi đó, có đến 22 mã chìm trong sắc đỏ, giảm mạnh nhất là BVH (-2,4%), tiếp đến là SSI (-1,9%), MWG (-1,8%), PNJ (-1,7%), VJC (-1,6%) ...

Với diễn biến tăng điểm của thị trường không được giữ vững, một số nhóm ngành cũng chịu áp lực chốt lời và trạng thái phân hóa tiếp tục tiếp diễn. Nhóm Thép vươn lên và trở thành động lực hỗ trợ chính cho thị trường sau nhiều phiên giằng co. Ngoài ra, các nhóm ngành như nhóm Khai khoáng, Vận tải – Kho bãi, Điện, Bất động sản, Xây dựng cũng có diễn biến sôi động tại một số cổ phiếu nhất định. Ngược lại, nhóm Chứng khoán quay đầu điều chỉnh sau phiên giao dịch tích cực. Nhóm Ngân hàng cũng đánh mất trạng thái hỗ trợ cho thị trường, nhóm Bán lẻ tiếp tục có phiên giao dịch kém sắc.

Khối ngoại quay lại bán ròng trên sàn HOSE, với giá trị 496,9 tỷ đồng. Nhiều nhất là FUEVFVND (-260,5 tỷ), tiếp theo là UIC (-66,3 tỷ), DXG (-40,8 tỷ), SSI (-36,8 tỷ), FRT (-34,5 tỷ) ... Phía mua ròng, nổi bật là HPG (+66,9 tỷ), tiếp đến là CTG (+32,8 tỷ), VNM (+24,6 tỷ), VND (+18,5 tỷ), VCB (+13,1 tỷ) ...

Mặc dù vượt qua được vùng tranh chấp 1.182 điểm nhưng nhịp tăng của VN-Index không được giữ vững và nhà đầu tư đã tranh thủ chốt lời ngắn hạn. Áp lực chốt lời ngắn hạn tiếp tục có động thái gia tăng, thể hiện qua thanh khoản tăng và nền Shooting star. Tuy nhiên, xét khung đồ thị tuần thì VN-Index ghi nhận tín hiệu nền hỗ trợ khá tốt từ vùng hỗ trợ 1.150 điểm. Do vậy, yếu tố suy yếu của thị trường chỉ mang tính chất tạm thời trong xu thế hồi phục chung. Dự kiến, VN-Index sẽ tiếp tục được hỗ trợ khi lùi về vùng 1.175 điểm và hồi phục trở lại. Quý Nhà đầu tư vẫn có thể kỳ vọng nhịp tăng của thị trường sau nhịp chỉnh hiện tại, đồng thời có thể tiếp tục mua tích lũy tại các cổ phiếu ở vùng hỗ trợ mạnh và đang tín hiệu khởi sắc.

Góc nhật ký chuyên viên**Ngành ngân hàng – Nhìn lại diễn biến thị trường liên ngân hàng trong nửa đầu năm**

(*Nguyễn Ngọc Thành – thanh.nn@vdsc.com.vn*)

Nếu quý khách quan tâm đến chủ đề này, vui lòng xem file đính kèm hoặc truy cập [website link](#) để xem nội dung chi tiết.

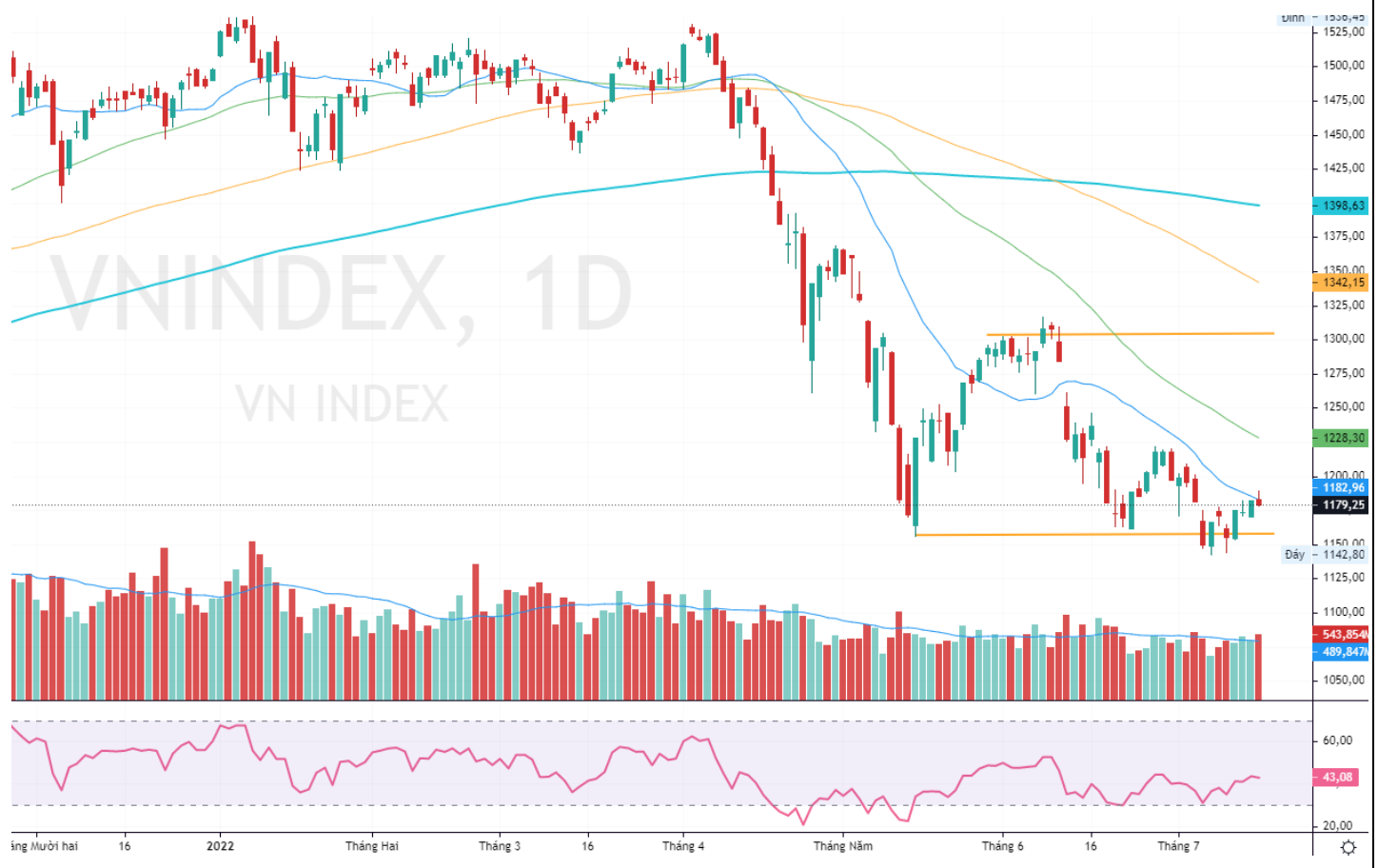
**“Diễn biến chốt
lời ngắn hạn”**

PHÂN TÍCH KỸ THUẬT HÀNG NGÀY

VN-Index

VN-Index giảm nhẹ 2,92 điểm (-0,25%), đóng cửa tại 1.179,25 điểm. Thanh khoản khớp lệnh tăng với 543,9 triệu cổ phiếu.

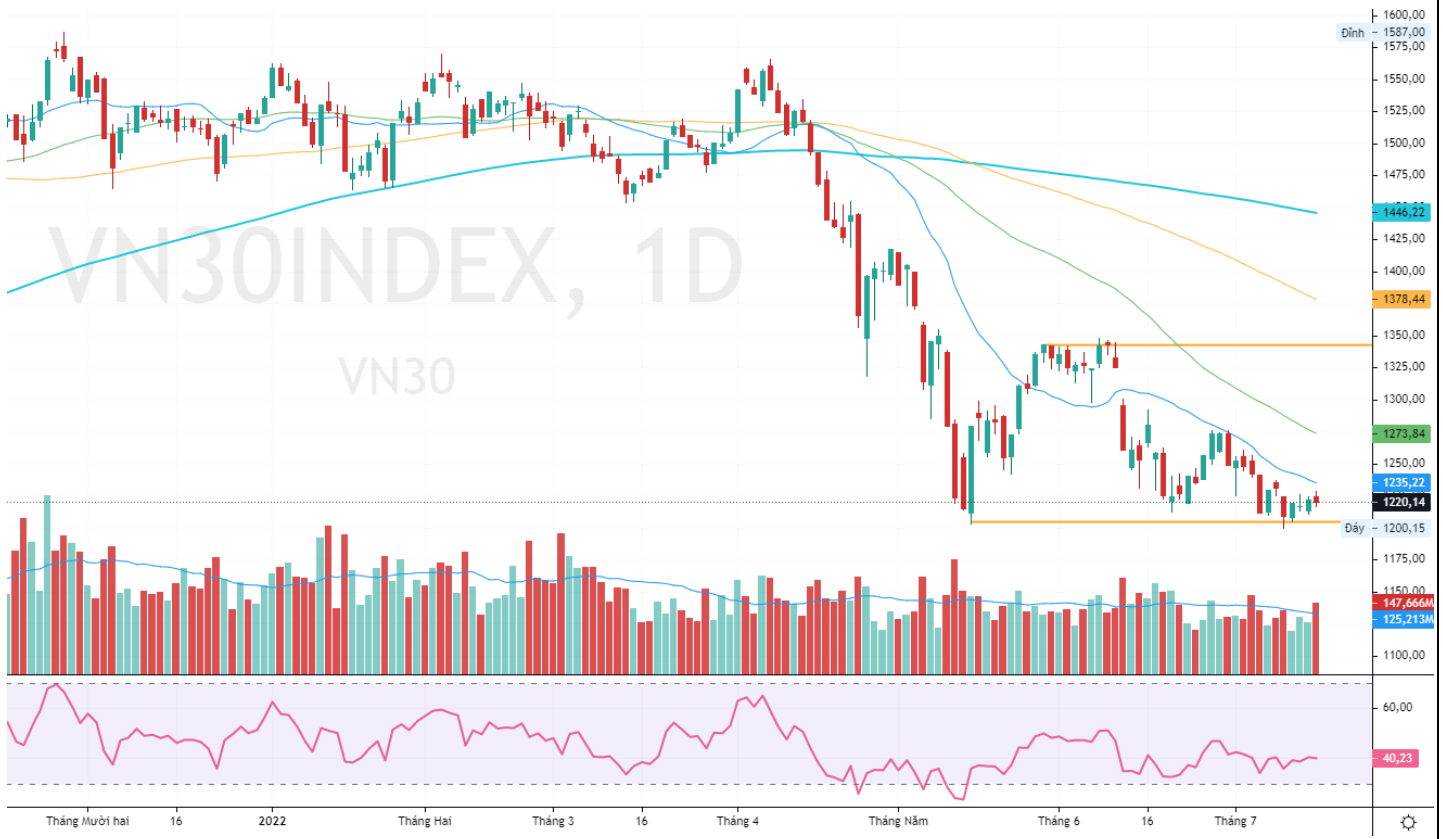
VN-Index hình thành mẫu hình nến “Sao băng” (Shooting star) tại vùng giá cao nhất tuần. Thanh khoản cũng tăng cao, vượt mức trung bình 20 phiên. Điều này cho thấy Nhà đầu tư vẫn đang tranh thủ chốt lời và gây sức ép cho đà tăng điểm của VN-Index. Với tín hiệu này, VN-Index có khả năng sẽ cần thêm thời gian để hấp thụ được hết lực cung chốt lời. Dự kiến chỉ số sẽ tiếp tục được hỗ trợ khi lùi về vùng 1.175 điểm và hồi phục trở lại.



VN30-Index

VN30-Index giảm 1,8 điểm (-0,15%), đóng cửa tại 1.220,14 điểm. Thanh khoản khớp lệnh tăng với 147,7 triệu cổ phiếu.

Nhìn chung, áp lực chốt lời không gây áp lực lớn lên chỉ số VN30 khi chỉ số này đóng cửa với mẫu hình nến spinning quanh mốc tham chiếu. Mẫu hình này cho thấy sự giằng co, bất phân thắng bại giữa cung và cầu. Do đó, VN30-Index có thể sẽ lui nhẹ và nhận được hỗ trợ tốt hơn tại 1.211 điểm.



Khuyến nghị: Với vai trò dẫn dắt thị trường chung của nhóm cổ phiếu vốn hóa vừa và nhỏ thời gian qua, áp lực chốt lời ở nhóm này cũng là nguyên nhân khiến VN-Index sụt giảm mạnh mẽ hơn VN30-Index. VN-Index hình thành mẫu hình nến đơn đảo chiều "Shooting star" đi kèm với khối lượng khớp lệnh lớn, cho thấy hoạt động chốt lời ngắn hạn đang diễn ra tương đối rộng. Với tín hiệu này, thị trường sẽ cần thêm thời gian để hấp thụ cung và có thể kỳ vọng VN-Index sẽ tiếp tục được hỗ trợ khi lui về vùng 1.175 điểm. Do đó, Quý Nhà đầu tư vẫn có thể kỳ vọng nhịp tăng của thị trường sau nhịp chỉnh hiện tại, đồng thời có thể tiếp tục mua tích lũy tại các cổ phiếu ở vùng hỗ trợ mạnh và đang tín hiệu khởi sắc.

SỰ KIỆN TRONG NƯỚC

Thời gian	Sự kiện
01/07/2022	Công bố số liệu PMI
18/07/2022	Công bố cơ cấu danh mục VN30, VNFIN LEAD; Thông tin khối lượng lưu hành, free-float của cổ phiếu thành phần VN30, VNFIN LEAD, VNFIN SELECT, VNDIAMOND
20/07/2022	Hạn công bố BCTC Q2/2022
21/07/2022	Đáo hạn HĐTL VN30F2207
29/07/2022	Công bố số liệu kinh tế Việt Nam tháng 7/2022
30/07/2022	Hạn công bố Báo cáo quản trị 6T/2022

SỰ KIỆN THẾ GIỚI

Thời gian	Quốc gia	Sự kiện
05/07/2022	Tất cả	Cuộc họp OPEC
05/07/2022	Úc	Quyết định chính sách RBA
06/07/2022	Mỹ	Công bố PMI dịch vụ của Viện Quản Lý Nguồn Cung (ISM)
06/07/2022	Mỹ	Báo cáo "Khảo sát việc làm và luân chuyển lao động (JOLTS)
07/07/2022	Mỹ	Cuộc họp của Ủy ban Thị trường mở Liên bang (FOMC)
07/07/2022	Mỹ	Thống kê tồn kho dầu thô và khí tự nhiên của EIA
08/07/2022	Mỹ	Công bố số liệu về thu nhập bình quân theo giờ; Tỷ lệ thất nghiệp và Thay đổi việc làm lĩnh vực phi nông nghiệp
13/07/2022	Mỹ	Công bố chỉ số giá tiêu dùng (CPI) và CPI cốt lõi
14/07/2022	Mỹ	Công bố chỉ số giá sản xuất (PPI)
15/07/2022	Mỹ	Công bố doanh số bán lẻ tháng 6/2022
15/07/2022	Trung Quốc	Công bố GDP Q2/2022 và doanh số bán lẻ tháng 6/2022
20/07/2022	Anh	Công bố doanh số bán lẻ tháng 6/2022
21/07/2022	Nhật	Quyết định chính sách BoJ
21/07/2022	Anh	Thông tin cập nhật nhanh PMI sản xuất và dịch vụ
21/07/2022	Mỹ	Thống kê tồn kho dầu thô và khí tự nhiên của EIA
22/07/2022	Mỹ	Thông tin cập nhật nhanh PMI sản xuất và dịch vụ
28/07/2022	Mỹ	FED công bố kết quả họp FOMC
28/07/2022	Mỹ	Thống kê tồn kho dầu thô và khí tự nhiên của EIA

TIN TỨC RÔNG VIỆT

BÁO CÁO CÔNG TY (5 báo cáo phát hành gần nhất)	Ngày phát hành	Khuyến nghị	Giá mục tiêu
HDB – Duy trì tăng trưởng lành mạnh	12/07/2022	Mua – 1 năm	32.000
VNM - Động lực tăng trưởng đến từ các công ty con	01/07/2022	Mua – 1 năm	83.500
REE – Nhà máy Thượng Kon Tum thúc đẩy lợi nhuận doanh nghiệp	14/06/2022	Trung lập – 1 năm	90.700
FPT – Duy trì tăng trưởng lành mạnh	09/06/2022	Tích lũy – 1 năm	133.200
VHC – Cung cầu thuận lợi dẫn dắt tăng trưởng lợi nhuận mạnh mẽ	09/06/2022	Tích lũy – 1 năm	114.600

Vui lòng xem chi tiết tại <http://www.vdsc.com.vn/vn/companyReport.rv?categoryId=302>

THÔNG TIN CHỨNG CHỈ QUỸ

Tên quỹ mở	Ngày giao dịch	Phí phát hành (% giá trị giao dịch)	Phí mua lại (% giá trị giao dịch)	GTTSR trên một đv quỹ tại ngày định giá	GTTSR trên một đv quỹ tại ngày định giá kỳ trước	+/- GTTSR trên một đv quỹ so với kỳ trước
DFVN-CAF	17/11/2020	0% - 0,20%	0% - 0,20%	10.773	10.738	0,33%
ENF	19/11/2020	0% - 3%	0%	21.868	21.433	2,03%
MBBF	10/02/2020	0%- 0,5%	0%-1%	11.567	11.462	0,92%
MBVF	12/11/2020	0%	0%-1,4%	16.483	16.326	0,96%
VF1	25/11/2020	0% - 0,6%	0% - 3%	46,218	46.303	-0,18%
VF4	25/11/2020	0% - 0,6%	0% - 3%	18.901	18.945	-0,23%
VFB	19/11/2020	0% - 0,6%	0% - 3%	20.557	20.529	0,13%

TRUNG TÂM PHÂN TÍCH

Nguyễn Thị Phương Lam **Head of Research**

lam.ntp@vdsc.com.vn
+ 84 28 6299 2006 (1313)

- Thị trường
- BDS Khu công nghiệp

Trần Hà Xuân Vũ **Senior Manager**

vu.thx@vdsc.com.vn
+ 84 28 6299 2006 (1512)

- Dầu khí
- Phân bón

Phạm Thị Tố Tâm **Manager**

tam.ptt@vdsc.com.vn
+ 84 28 6299 2006 (1530)

- Ngân hàng
- Bảo hiểm

Đỗ Thanh Tùng **Manager**

tung.dt@vdsc.com.vn
+ 84 28 6299 2006 (1521)

- Bán lẻ
- Hàng không
- Logistics
- Thị trường

Nguyễn Thị Ngọc An **Senior Analyst**

an.ntn@vdsc.com.vn
+ 84 28 6299 2006 (1541)

- Thực phẩm & Đồ uống
- Ô tô & Phụ tùng

Trần Kỳ Anh **Senior Analyst**

anh.tk@vdsc.com.vn
+ 84 28 6299 2006 (1544)

- Thị trường
- Bất động sản
- Xây dựng

Nguyễn Hồng Loan **Analyst**

loan.nh@vdsc.com.vn
+ 84 28 6299 2006 (1531)

- Dệt may
- Thủy sản
- Thực phẩm & Đồ uống

Nguyễn Ngọc Thành **Analyst**

thanh.nn@vdsc.com.vn
+ 84 28 6299 2006 (1535)

- Ngân hàng
- Bảo hiểm
- Chứng khoán

Nguyễn Ngọc Thảo **Analyst**

thao.nn@vdsc.com.vn
+ 84 28 6299 2006 (1524)

- Tiện ích công cộng
- Cảng biển
- Logistics

Trần Thị Ngọc Hà **Assistant**

ha.ttn@vdsc.com.vn
+ 84 28 6299 2006 (1526)

Lê Tự Quốc Hưng **Analyst**

anh.tk@vdsc.com.vn
+ 84 28 6299 2006 (1546)

- Thị trường
- Bất động sản KCN

Bernard Lapointe **Senior Consultant**

bernard.lapointe@vdsc.com.vn
+ 84 28 6299 2006

Trần Thị Hà My **Senior Consultant**

my.tth@vdsc.com.vn
+ 84 28 6299 2006

- Kinh tế vĩ mô

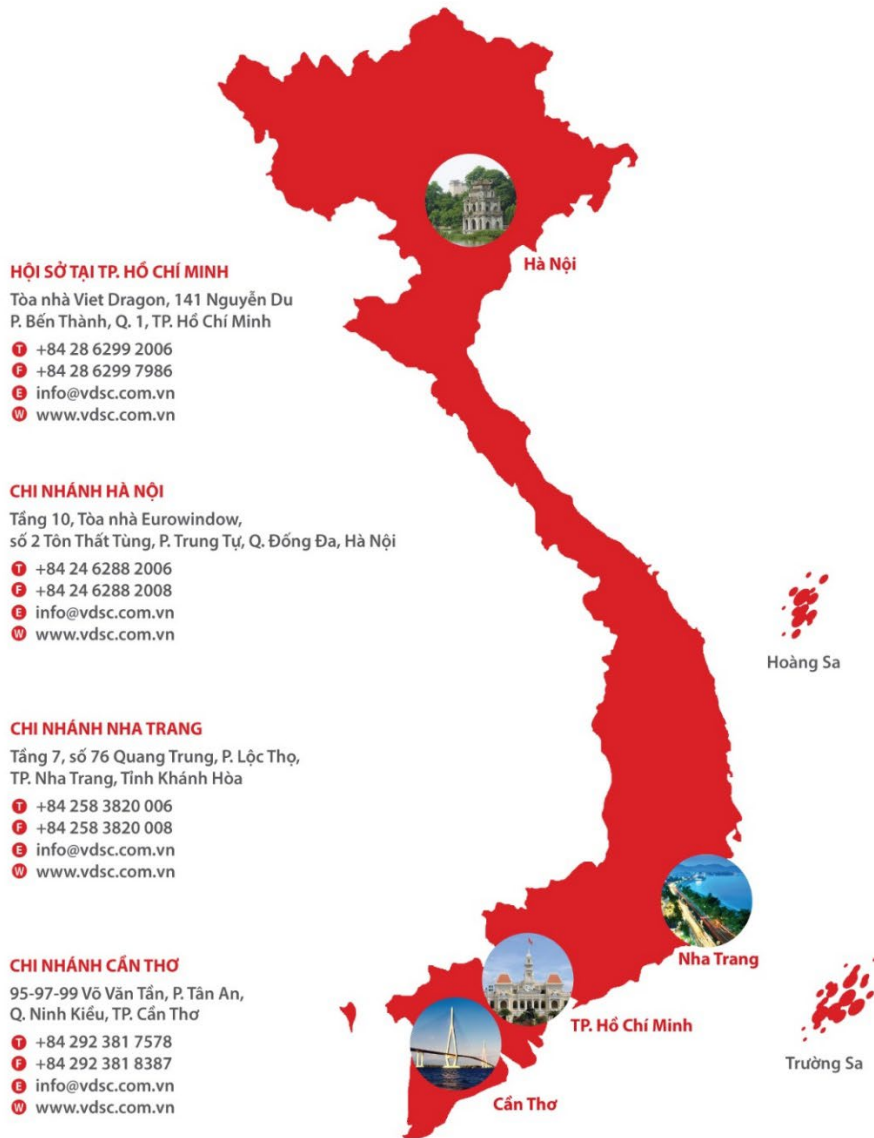
Cao Ngọc Quân **Analyst**

quan.cn@vdsc.com.vn
+ 84 28 6299 2006 (2223)

- Công nghệ thông tin

Trần Ngọc Thảo Trang **Assistant**

trang.tnt@vdsc.com.vn
+ 84 28 6299 2006 (1522)



Bản báo cáo này được chuẩn bị cho mục đích duy nhất là cung cấp thông tin và không nhằm đưa ra bất kỳ đề nghị hay hướng dẫn mua bán chứng khoán cụ thể nào. Các quan điểm và khuyến cáo được trình bày trong bản báo cáo này không tính đến sự khác biệt về mục tiêu, nhu cầu, chiến lược và hoàn cảnh cụ thể của từng nhà đầu tư. Ngoài ra, nhà đầu tư cũng ý thức có thể có các xung đột lợi ích ảnh hưởng đến tính khách quan của bản báo cáo này. Nhà đầu tư nên xem báo cáo này như một nguồn tham khảo khi đưa ra quyết định đầu tư và phải chịu toàn bộ trách nhiệm đối với quyết định đầu tư của chính mình. Rong Viet Securities tuyệt đối không chịu trách nhiệm đối với toàn bộ hay bất kỳ thiệt hại nào, hay sự kiện bị coi là thiệt hại, đối với việc sử dụng toàn bộ hoặc từng phần thông tin hay ý kiến nào của bản báo cáo này.

Toàn bộ các quan điểm thể hiện trong báo cáo này đều là quan điểm cá nhân của người phân tích. Không có bất kỳ một phần thu nhập nào của người phân tích liên quan trực tiếp hoặc gián tiếp đến các khuyến cáo hay quan điểm cụ thể trong bản báo cáo này.

Thông tin sử dụng trong báo cáo này được Rong Viet Securities thu thập từ những nguồn mà chúng tôi cho là đáng tin cậy. Tuy nhiên, chúng tôi không đảm bảo rằng những thông tin này là hoàn chỉnh hoặc chính xác. Các quan điểm và ước tính trong đánh giá của chúng tôi có giá trị đến ngày ra báo cáo và có thể thay đổi mà không cần báo cáo trước.

Bản báo cáo này được giữ bản quyền và là tài sản của Rong Viet Securities. Mọi sự sao chép, chuyển giao hoặc sửa đổi trong bất kỳ trường hợp nào mà không có sự đồng ý của Rong Viet Securities đều trái luật, **Bản quyền thuộc Rong Viet Securities, 2022.**