

Thị trường hôm nay: Nới rộng đà giảm*(Phạm Thu Hà Phương – phuong1.pth@vdsc.com.vn)*

Thị trường tiếp tục chìm sâu trong sắc đỏ vào phiên giao dịch đầu tiên của tuần mới, đánh dấu ngày giảm điểm thứ 3 liên tiếp. Lực cầu vẫn ảm đạm khiến các chỉ số chính không có cơ hội thay đổi màu sắc, thậm chí còn đóng cửa thấp nhất hôm nay. Nguyên nhân đến từ áp lực bán bất ngờ dâng cao mạnh mẽ vào cuối ngày. Kết phiên, VN-Index giảm 26,75 điểm (-1,8%) và chốt tại 1.455,25 điểm. Thanh khoản giảm nhẹ so với phiên trước với 754,7 triệu cổ phiếu được khớp lệnh trên sàn HOSE.

Diễn biến giao dịch hôm nay có phần tích cực hơn trên nhóm VN30. Nhà đầu tư đã tranh thủ tích lũy cổ phiếu trong nhịp giảm sâu và giúp chỉ số này kịp thu hẹp đà giảm trước khi kết phiên. VN30-Index đóng cửa giảm 17,11 điểm (-1,1%). Nhóm có 27 mã giảm giá và chỉ có 4 mã tăng giá, gồm MWG (+1,8%), MSN (+1,3%), FPT (+1,2%) và VPB (+0,5%). Những mã có mức giảm sâu nhất là BVH (-5,5%), GVR (-5,3%), TPB (-5,3%), POW (-3,7%), BID (-3,5%)...

Với áp lực bán áp đảo, hầu hết các nhóm ngành trên thị trường vẫn chìm sâu trong sắc đỏ. Nhóm Bất động sản tiếp tục bị bán mạnh trong phiên hôm nay với nhiều mã giảm sàn, đặc biệt là các cổ phiếu thuộc nhóm vốn hóa vừa và nhỏ. Bên cạnh đó, nhóm Dầu khí và Vật liệu cơ bản cũng có mức giảm mạnh trên 3%. Mặc dù áp lực bán lan tỏa trên diện rộng, nhưng nhóm Thủy sản, Dệt may và Công nghệ lại có bước tăng ngược dòng xu hướng chung.

Khối ngoại bán ròng phiên thứ 3 liên tiếp trên sàn HOSE, với giá trị 273,5 tỷ đồng. Nhiều nhất là VPB (-81,5 tỷ), tiếp theo là HPG (-59,8 tỷ), VHM (-59,3 tỷ), HCM (-52,4 tỷ), PVD (-48,9 tỷ) ... Phía mua ròng, nổi bật là E1VFN30 (+59,3 tỷ), tiếp đến là NVL (+58,7 tỷ), FUESSVFL (+52,7 tỷ), FUEVFN30 (+38,2 tỷ), VIC (+33,2 tỷ) ...

Thị trường tiếp tục giảm điểm và đóng cửa tại mức giá thấp nhất trong 3 phiên liên tiếp. Điều này cho thấy “phe gấu”, hay còn gọi là lực cung vẫn đang chiếm ưu thế trên thị trường. Bên cạnh đó, thanh khoản tiếp tục giảm cho thấy lực cầu vẫn đang duy trì quan điểm thận trọng mặc dù chỉ số đang ở vùng giá thấp. Với nhịp giảm đã kéo dài 3 phiên liền, chúng tôi kỳ vọng VN-Index sẽ tiếp tục giảm nhẹ và rơi vào trạng thái quá bán tại vùng 1.440-1.455 điểm trước khi có nhịp hồi phục kỹ thuật. Do vậy, Quý Nhà đầu tư có thể kỳ vọng vào nhịp hồi phục trong thời gian tới để giải ngân ở những cổ phiếu đã lùi về nền giá/hỗ trợ cứng và chờ cơ hội để thoát khỏi những cổ phiếu đã có dấu hiệu suy yếu. Ngoài ra, nên cẩn trọng với nhóm cổ phiếu có rủi ro cao.

Góc nhật ký chuyên viên**Ngành dệt may – Tăng trưởng tích cực trong Q1/2022***(Nguyễn Hồng Loan – loan.nh@vdsc.com.vn)*

Nếu quý khách quan tâm đến chủ đề này, vui lòng xem file đính kèm hoặc truy cập [website link](#) để xem nội dung chi tiết.

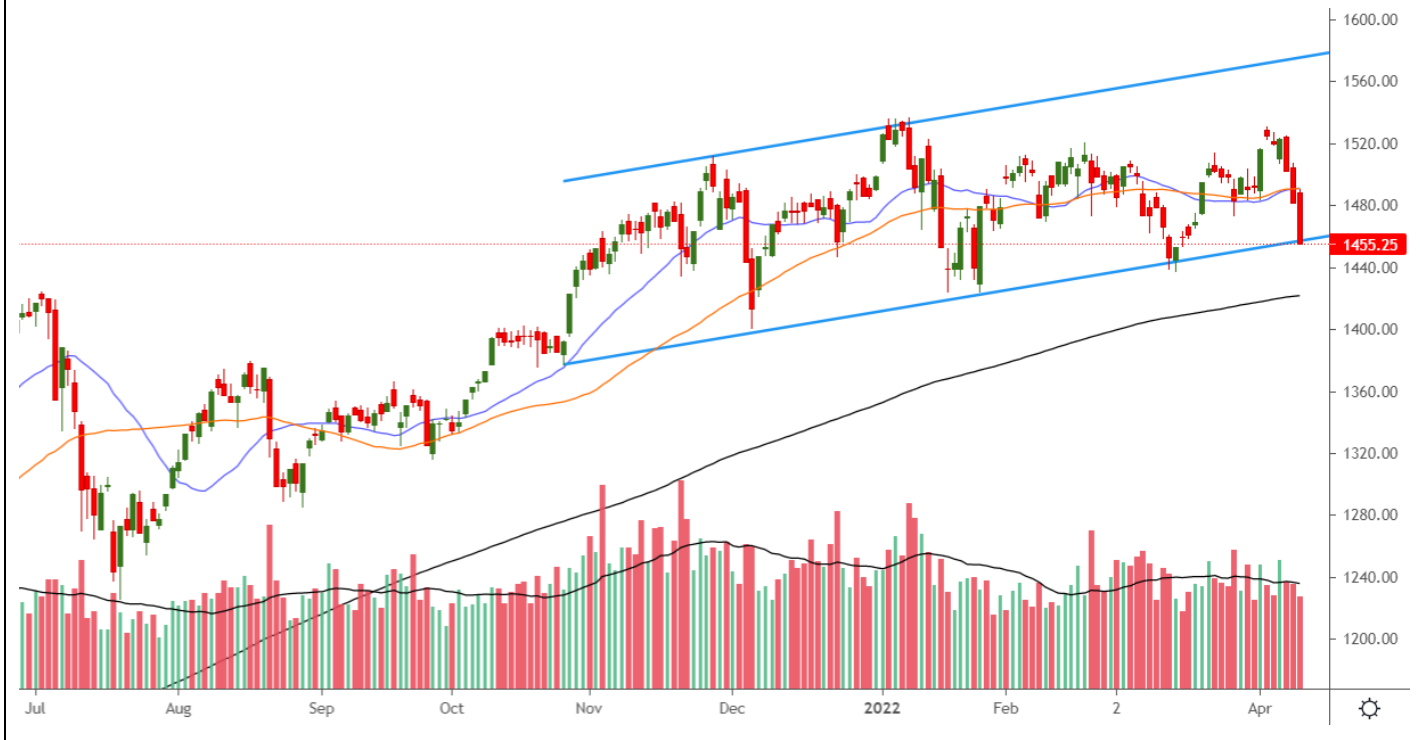
“Nới rộng đà giảm”

PHÂN TÍCH KỸ THUẬT HÀNG NGÀY

VN-Index

VN-Index giảm 26,75 điểm (-1,81%), đóng cửa tại 1.455,25 điểm. Thanh khoản khớp lệnh giảm nhẹ với 656,2 triệu cổ phiếu.

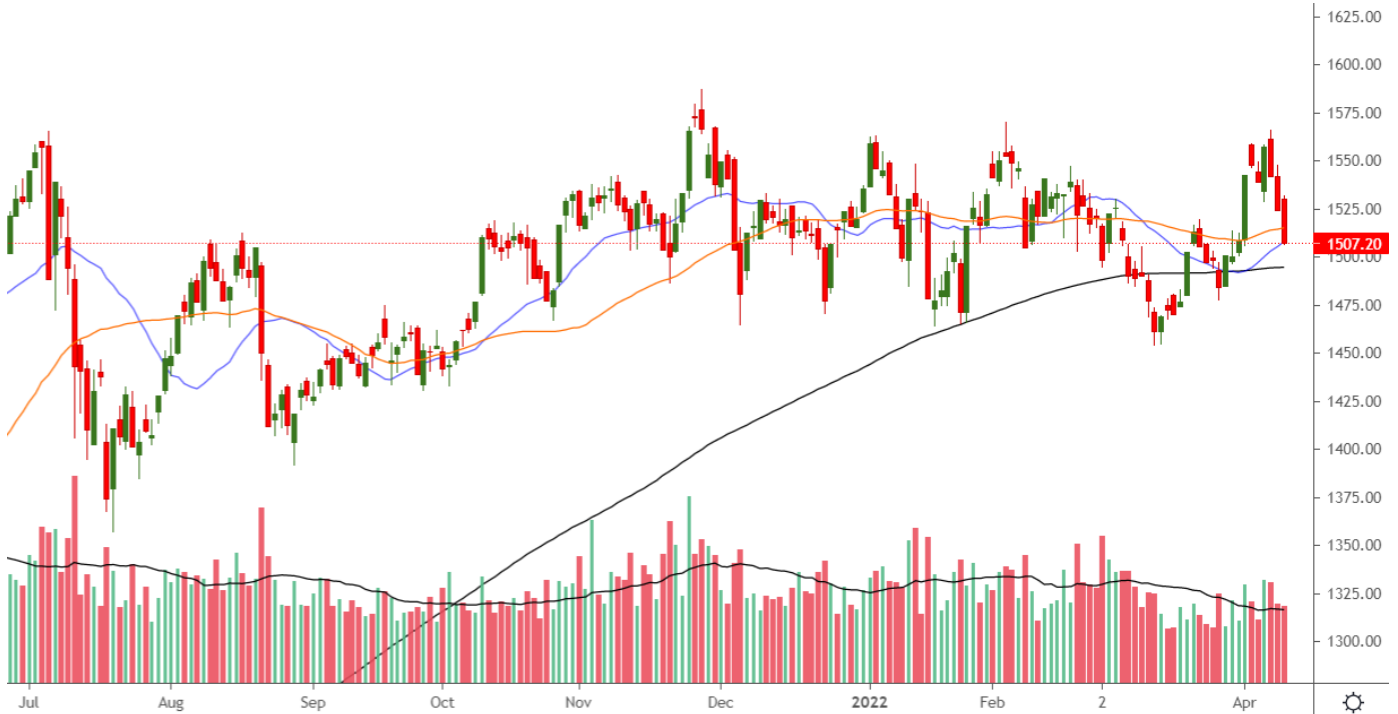
VN-Index đánh mất hỗ trợ 1.480 điểm và tiếp tục giảm điểm. Thanh khoản giảm so với phiên trước, cho thấy dòng tiền vẫn còn thận trọng mặc dù VN-Index đã lùi về vùng thấp. Hiện tại, VN-Index đang ở vùng hỗ trợ biên dưới của kênh giá nhưng quán tính giảm điểm vẫn còn, nên có khả năng VN-Index sẽ rơi vào diện quá bán với vùng hỗ trợ 1.440 điểm trước khi hồi phục kỹ thuật.



VN30-Index

VN30-Index giảm 17,11 điểm (-1,12%), đóng cửa tại 1.507,2 điểm. Thanh khoản khớp lệnh giảm nhẹ với 152,5 triệu cổ phiếu.

VN30-Index cũng tiếp tục giảm điểm và dòng tiền vẫn còn thận trọng. Tuy nhiên, xét chi tiết thì có dòng tiền tham gia bất giá thấp vào cuối phiên giao dịch tại nhóm này. Do vậy, có khả năng VN30-Index sẽ được hỗ trợ tại vùng quanh 1.500 điểm và hồi phục kỹ thuật.



Khuyến nghị: Thị trường đánh mất hỗ trợ và tiếp tục giảm điểm. Dòng tiền vẫn thận trọng mặc dù VN-Index đã lùi về vùng giá thấp. Dự kiến, VN-Index sẽ rơi vào trạng thái quá bán với vùng hỗ trợ 1.440 điểm trước khi hồi phục kỹ thuật. Do vậy, Quý nhà đầu tư có thể kỳ vọng nhịp hồi phục trong thời gian gần tới, nhưng cần lưu ý trạng thái thị trường đã không còn ổn định và nhịp hồi có thể chỉ mang tính chất kỹ thuật. Ngoài ra, vẫn nên cảnh trọng đối với nhóm cổ phiếu có tính chất rủi ro cao.

SỰ KIỆN TRONG NƯỚC

Thời gian	Sự kiện
01/04/2022	Công bố số liệu số liệu PMI.
18/04/2022	Công bố thông tin thay đổi cổ phiếu thành phần VNFIN SELECT và VNDIAMOND
20/04/2022	Hạn công bố báo cáo tài chính Q1/2022.
21/04/2022	Đáo hạn HĐTL VN30F2204.
29/04/2022	Công bố số liệu kinh tế Việt Nam tháng 4/2022.
30/04/2022	Hạn công bố báo cáo tài chính Q1/2022 (nếu được gia hạn).

SỰ KIỆN THẾ GIỚI

Thời gian	Quốc gia	Sự kiện
01/04/2022	Mỹ	Thay đổi việc làm lĩnh vực phi nông nghiệp
01/04/2022	Mỹ	Công bố tỷ lệ thất nghiệp
04/04/2022	Mỹ	Họp OPEC & Tổ chức các nước sản xuất dầu lửa (OPEC-JMMC)
05/04/2022	Mỹ	Công bố PMI Dịch vụ của Viện Quản Lý Nguồn Cung (ISM)
06/04/2022	Mỹ	Thống kê tồn kho dầu thô EIA
07/04/2022	Mỹ	Thống kê tồn kho khí tự nhiên của EIA
07/04/2022	Mỹ	Công bố bản tường thuật cuộc họp Ủy ban Thị trường Mở Liên bang (FOMC)
11/04/2022		Họp OPEC
12/04/2022	Mỹ	Công bố CPI và core CPI tháng 03/2022
13/04/2022	Canada	Báo cáo Chính sách tiền tệ, Tuyên bố tỷ giá & tỷ giá qua đêm của Ngân hàng Canada
13/04/2022	Mỹ	Thống kê tồn kho dầu thô EIA
14/04/2022	Mỹ	Thống kê tồn kho khí tự nhiên của EIA
14/04/2022	Châu Âu	Quyết định chính sách ECB
20/04/2022	Mỹ	Thống kê tồn kho dầu thô EIA
21/04/2022	Mỹ	Thống kê tồn kho khí tự nhiên của EIA
21/04/2022	Mỹ	Họp IMF
27/04/2022	Mỹ	Thống kê tồn kho dầu thô EIA
28/04/2022	Mỹ	Thống kê tồn kho khí tự nhiên của EIA
28/04/2022	Mỹ	Báo cáo (advance) GDP của quý 1/2022
28/04/2022	Nhật Bản	Quyết định chính sách BoJ

TIN TỨC RÔNG VIỆT

BÁO CÁO CÔNG TY (5 báo cáo phát hành gần nhất)	Ngày phát hành	Khuyến nghị	Giá mục tiêu
FRT – Đợt tăng giá mạnh gần đây thu hẹp tiềm năng sinh lời của cổ phiếu	08/04/2022	Tích lũy – 1 năm	155.200
KDH – Gia tăng quỹ đất hỗ trợ tiềm năng trung hạn	01/04/2022	Tích lũy – 1 năm	59.200
OCB – Ngân hàng nhỏ tăng trưởng cao	21/12/2021	Tích lũy – 1 năm	31.200
KDH – Hưởng lợi chính trong đà tăng giá BĐS tại khu vực TP.HCM	16/12/2021	Tích lũy – 1 năm	56.000
NKG – Nhu cầu nội địa hồi phục, nhưng giá thép có thể suy giảm	13/12/2021	Mua – 1 năm	48.000

Vui lòng xem chi tiết tại <http://www.vdsc.com.vn/vn/companyReport.rv?categoryId=302>

THÔNG TIN CHỨNG CHỈ QUỸ

Tên quỹ mở	Ngày giao dịch	Phí phát hành (% giá trị giao dịch)	Phí mua lại (% giá trị giao dịch)	GTTSR trên một đv quỹ tại ngày định giá	GTTSR trên một đv quỹ tại ngày định giá kỳ trước	+/- GTTSR trên một đv quỹ so với kỳ trước
DFVN-CAF	17/11/2020	0% - 0,20%	0% - 0,20%	10.773	10.738	0,33%
ENF	19/11/2020	0% - 3%	0%	21.868	21.433	2,03%
MBBF	10/02/2020	0% - 0,5%	0% - 1%	11.567	11.462	0,92%
MBVF	12/11/2020	0%	0% - 1,4%	16.483	16.326	0,96%
VF1	25/11/2020	0% - 0,6%	0% - 3%	46.218	46.303	-0,18%
VF4	25/11/2020	0% - 0,6%	0% - 3%	18.901	18.945	-0,23%
VFB	19/11/2020	0% - 0,6%	0% - 3%	20.557	20.529	0,13%

TRUNG TÂM PHÂN TÍCH

Nguyễn Thị Phương Lam Head of Research

lam.ntp@vdsc.com.vn
+ 84 28 6299 2006 (1313)

Trần Hà Xuân Vũ Senior Manager

vu.thx@vdsc.com.vn
+ 84 28 6299 2006 (1512)
• Dầu khí
• Phân bón

Phạm Thị Tố Tâm Manager

tam.ptt@vdsc.com.vn
+ 84 28 6299 2006 (1530)
• Ngân hàng
• Bảo hiểm

Đỗ Thanh Tùng Manager

tung.dt@vdsc.com.vn
+ 84 28 6299 2006 (1521)
• Bán lẻ
• Hàng không
• Logistics
• Thị trường

Trần Hoàng Thế Kiệt Analyst

kiet.tht@vdsc.com.vn
+ 84 28 6299 2006 (1528)
• Bất động sản
• Thị trường

Bernard Lapointe Senior Consultant

bernard.lapointe@vdsc.com.vn
+ 84 28 6299 2006

Phạm Minh Tú Analyst

tu.pm@vdsc.com.vn
+ 84 28 6299 2006 (1536)
• Vật liệu xây dựng
• Dược

Nguyễn Ngọc Thành Analyst

thanh.nn@vdsc.com.vn
+ 84 28 6299 2006 (1535)
• Ngân hàng
• Bảo hiểm
• Chứng khoán

Nguyễn Ngọc Thảo Analyst

thao.nn@vdsc.com.vn
+ 84 28 6299 2006 (1524)
• Tiện ích công cộng
• Cảng biển
• Logistics

Hoàng Minh Thắng Analyst

thang.hm@vdsc.com.vn
+ 84 28 6288 2006 (1319)
• Bất động sản

Trần Thị Hà My Senior Consultant

my.tth@vdsc.com.vn
+ 84 28 6299 2006
• Kinh tế vĩ mô

Nguyễn Hồng Loan Analyst

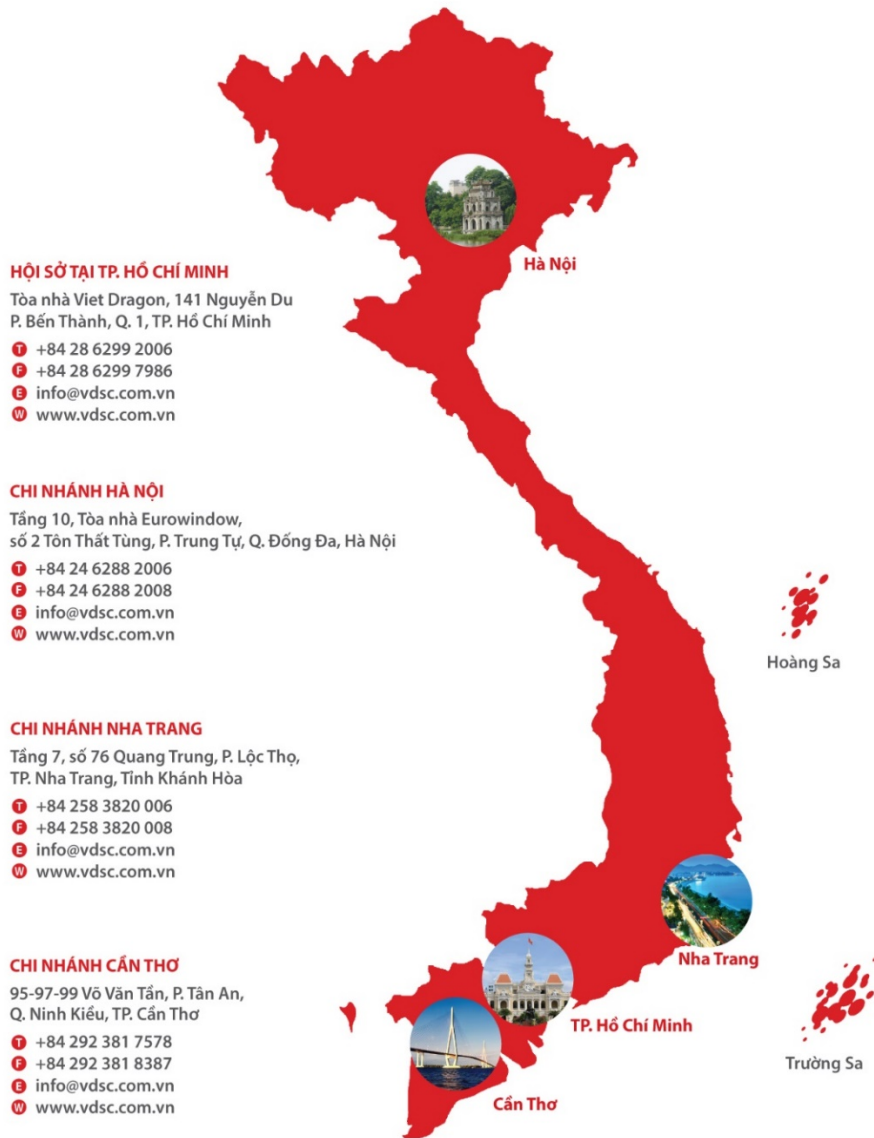
loan.nh@vdsc.com.vn
+ 84 28 6299 2006 (1531)
• Dệt may
• Thủy sản
• Thực phẩm & Đồ uống

Trần Thị Ngọc Hà Assistant

ha.ttn@vdsc.com.vn
+ 84 28 6299 2006 (1526)

Trần Ngọc Thảo Trang Assistant

trang.tnt@vdsc.com.vn
+ 84 28 6299 2006 (1522)



Bản báo cáo này được chuẩn bị cho mục đích duy nhất là cung cấp thông tin và không nhằm đưa ra bất kỳ đề nghị hay hướng dẫn mua bán chứng khoán cụ thể nào. Các quan điểm và khuyến cáo được trình bày trong bản báo cáo này không tính đến sự khác biệt về mục tiêu, nhu cầu, chiến lược và hoàn cảnh cụ thể của từng nhà đầu tư. Ngoài ra, nhà đầu tư cũng ý thức có thể có các xung đột lợi ích ảnh hưởng đến tính khách quan của bản báo cáo này. Nhà đầu tư nên xem báo cáo này như một nguồn tham khảo khi đưa ra quyết định đầu tư và phải chịu toàn bộ trách nhiệm đối với quyết định đầu tư của chính mình. Rong Viet Securities tuyệt đối không chịu trách nhiệm đối với toàn bộ hay bất kỳ thiệt hại nào, hay sự kiện bị coi là thiệt hại, đối với việc sử dụng toàn bộ hoặc từng phần thông tin hay ý kiến nào của bản báo cáo này.

Toàn bộ các quan điểm thể hiện trong báo cáo này đều là quan điểm cá nhân của người phân tích. Không có bất kỳ một phần thu nhập nào của người phân tích liên quan trực tiếp hoặc gián tiếp đến các khuyến cáo hay quan điểm cụ thể trong bản báo cáo này.

Thông tin sử dụng trong báo cáo này được Rong Viet Securities thu thập từ những nguồn mà chúng tôi cho là đáng tin cậy. Tuy nhiên, chúng tôi không đảm bảo rằng những thông tin này là hoàn chỉnh hoặc chính xác. Các quan điểm và ước tính trong đánh giá của chúng tôi có giá trị đến ngày ra báo cáo và có thể thay đổi mà không cần báo cáo trước.

Bản báo cáo này được giữ bản quyền và là tài sản của Rong Viet Securities. Mọi sự sao chép, chuyển giao hoặc sửa đổi trong bất kỳ trường hợp nào mà không có sự đồng ý của Rong Viet Securities đều trái luật, **Bản quyền thuộc Rong Viet Securities, 2022.**