



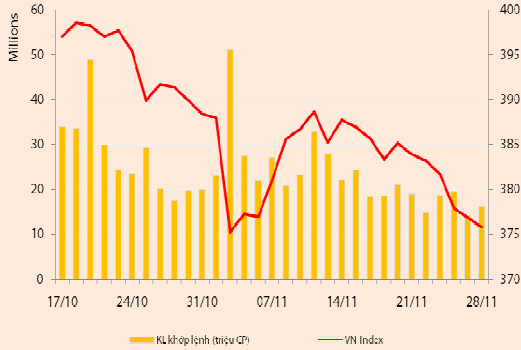
## **BẢN TIN CHỨNG KHOÁN**

Ngày: 28/11/2012

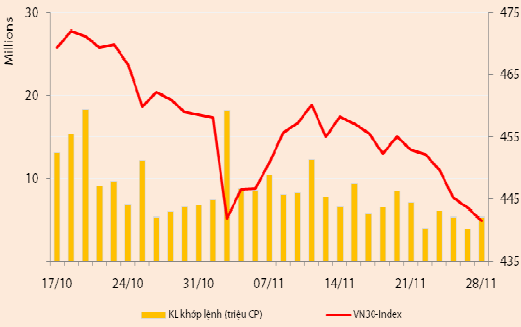
1. Diễn biến giao dịch và thống kê thị trường
2. Thị trường OTC, UPCOM
3. Tin kinh tế tài chính trong nước
4. Lịch sự kiện

**THỊ TRƯỜNG CHỨNG KHOÁN VÀ TIN KINH TẾ**

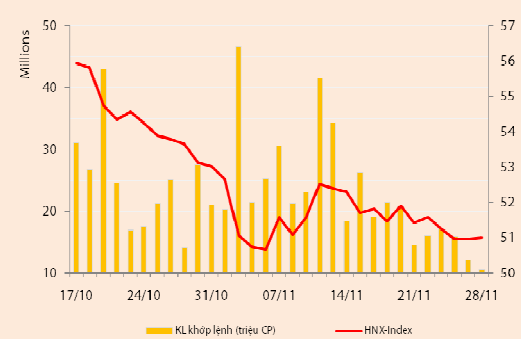
Chỉ số	VN-Index	VN30-Index	HN-Index
28/11/2012	375,79	441,49	51,00
Thay đổi (%)	-0,29%	-0,49%	0,08%



Thanh khoản	HSX	VN30	HNX
KL khớp lệnh (CP)	16.208.860	5.307.610	10.515.500
Tổng KLGD (CP)	29.712.825	13.125.490	19.526.331
GT khớp lệnh (tỷ đồng)	205,22	102,37	68,77
Tổng GTGD	591,61	311,55	123,64



Giao dịch nước ngoài	HSX	VN30	HNX
Giá trị mua (tỷ đồng)	369,34	217,18	8,98
Giá trị bán (tỷ đồng)	371,53	224,47	10,50
Giao dịch ròng	(2,19)	(7,29)	(1,52)



**THỊ TRƯỜNG CHỨNG KHOÁN**

**Hai sàn đóng cửa trái chiều trong phiên giao dịch hôm nay.** VNIndex giảm 1,1 điểm (-0,29%) còn 375,79 điểm, VN30 giảm 2,19 điểm (-0,49%) còn 441,49 điểm, ngược lại, HNIndex tăng 0,04 điểm (+0,08%) lên 51 điểm.

Thanh khoản cải thiện trên HSX song tiếp tục suy yếu trên HNX. Cụ thể, sàn HSX có 16,2 triệu đv được khớp lệnh (+15%), ứng với giá trị 205,22 tỷ đồng (+25,7%). Sàn HNX có 10,5 triệu đv được khớp lệnh (-13,3%), ứng với giá trị 68,77 tỷ đồng (-0,6%). Tổng giá trị giao dịch trên hai sàn đều tăng mạnh trong phiên hôm nay nhờ sự sôi động của các giao dịch thỏa thuận.

NĐT nước ngoài bán ròng nhẹ trên cả hai sàn trong phiên hôm nay, giá trị bán ròng trên HSX là 2,19 tỷ đồng và trên HNX là 1,52 tỷ đồng.

**Sàn HSX – đợt biến giao dịch thỏa thuận, nhóm bluechips tiếp tục suy yếu.** Diễn biến giằng co trong biên độ hẹp và đi xuống vào phiên chiều tiếp tục diễn ra đối với chỉ số VNIndex. Nhóm cổ phiếu trụ cột có VIC lấy lại được tham chiếu vào lúc đóng cửa trong khi BVH, VNM và MSN đều phải đóng cửa trong sắc đỏ. Độ rộng hôm nay trở lại thế cân bằng với 90 mã tăng và 87 mã giảm. Giao dịch thỏa thuận đặc biệt sôi động trong phiên hôm nay và dàn trải tại nhiều mã vốn hóa lớn, trong đó, nhiều mã bị bán sàn gồm có DPR, HCM, HPG, OGC, PPC, REE, TTP và VNS. Nhóm ngành dược phẩm cũng có 3 mã có GDĐT lớn tại các mã TRA (~48,6 tỷ đồng), OPC (~19,9 tỷ đồng) và DHG (~14,9 tỷ đồng).

**Sàn HNX – chỉ số phục hồi tăng nhẹ cuối phiên.** Xu hướng của chỉ số HNIndex vẫn không tích cực hơn sau phiên giữ giá hôm qua, tuy nhiên, chỉ số này đã lấy lại được sắc xanh nhẹ vào cuối phiên nhờ lực đỡ đến từ ACB và VCG, trong khi các mã đầu cơ khác tiếp tục trụ lại ở mức tham chiếu. Giao dịch thỏa thuận tuy không sôi động bằng sàn HSX song nhiều giao dịch thỏa thuận lớn trên HNX lại được chuyển nhượng thành công ở mức giá trần điển hình SCR, VND và HDO.

**Nhận định thị trường**

VNIndex giảm điểm phiên thứ 6 liên tiếp trong khi chỉ số HNIndex hồi phục nhẹ. Diễn biến giao dịch phiên hôm nay tương tự các phiên trước ngoại trừ hoạt động giao dịch thỏa thuận bất ngờ sôi động. Thống kê của từ SGDCK cho thấy các giao dịch thỏa thuận trong phiên hôm nay chủ yếu đến từ các NĐT nước ngoài, hoạt động trao tay diễn ra ngay trong khối ngoại và không liên quan đến NĐT trong nước. Với những giao dịch chuyển nhượng lớn như hôm nay, chúng tôi cho rằng đang có hoạt động hoán đổi danh mục của các nhà đầu tư tổ chức dù chưa có công bố nào chính thức.

Nếu loại trừ giao dịch đột biến qua thỏa thuận thì thanh khoản trên hai sàn vẫn ở mức yếu, đặc biệt dù chỉ số HNIndex có đạt được mức tăng điểm nhẹ nhưng giá trị khớp lệnh lại tiếp tục đi xuống. Do đó, chúng tôi duy trì quan điểm các chỉ số vẫn đang trong kênh giằng co giảm điểm trong ngắn hạn.

**THÔNG TIN KINH TẾ**

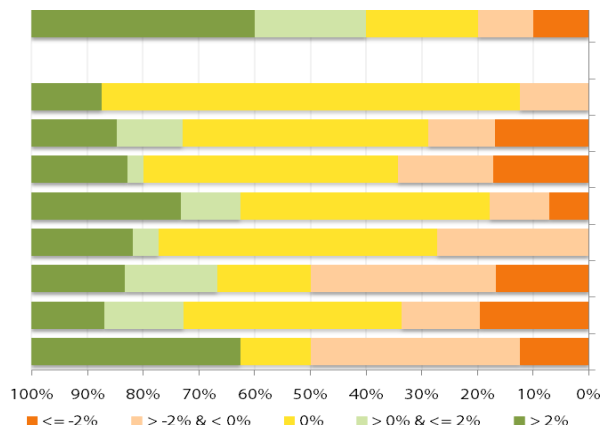
**Thanh khoản dồi dào, ngân hàng đổ tiền vào tín phiếu và trái phiếu.** Các phương tiện truyền thông gần đây đưa tin về sự dồi dào về nguồn vốn của hệ thống ngân hàng khi các tổ chức này dồn tiền mua trái phiếu và tín phiếu chính phủ vào thời điểm cuối năm. Từ tháng Chín đến nay, tổng khối lượng gọi thầu trái phiếu do Kho Bạc Nhà nước (KBNN) phát hành là 25.500 tỷ đồng, trong đó, khối lượng trúng thầu đạt 18.260 tỷ đồng. Tỷ lệ đấu thầu thành công đạt 72%, cao hơn mức bình quân là 66% từ đầu năm đến nay. Lãi suất trúng thầu bình quân đối với kỳ hạn 2 năm là 9,55%/năm, đối với kỳ hạn 3 năm là 9,74%/năm, đồng thời lãi suất trúng thầu đang có xu hướng giảm dần trong những phiên đấu thầu gần đây. Sau 4 tháng tạm ngưng, NHNN đã phát

hành tín phiếu trở lại, lượng tín phiếu kỳ hạn 28 ngày đã đáo hạn là 4.298 tỷ đồng, trong khi đó còn 20.417 tỷ đồng tín phiếu kỳ hạn 56 ngày và 19.237 tỷ đồng tín phiếu kỳ hạn 91 ngày chưa đáo hạn. Tính chung cả trái phiếu và tín phiếu chưa đáo hạn, NHNN và KBNN đã thu về khoảng 58.000 tỷ đồng kể từ tháng 9/2012 đến nay, đây là một lượng tiền tương đối lớn và đi ngược với xu hướng của các năm trước đây. Điều này cho thấy thanh khoản của hệ thống ngân hàng đang khá dồi dào, nhiều ngân hàng gần đây cũng đã điều chỉnh giảm nhẹ lãi suất huy động đối với kỳ hạn dài, đồng thời, việc tắt toán các tài khoản vàng đã không còn gây áp lực lên thanh khoản khi NHNN dời thời hạn mới đến ngày 30/06/2013.

THỐNG KÊ GIAO DỊCH

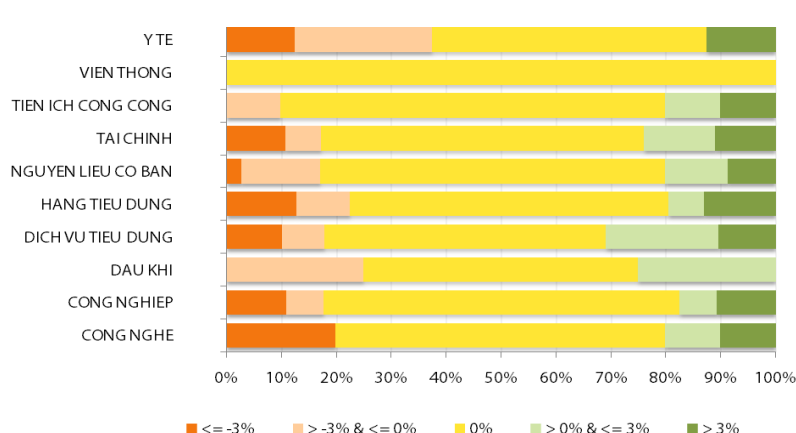
HSX

Cổ phiếu tăng/giảm giá theo ngành



HNX

Cổ phiếu tăng/giảm giá theo ngành



05 CP tăng / giảm giá mạnh nhất

Mã	Giá	(+) %	±% (T-10)	Mã	Giá	(-) %	±%(T-10)
TCO	12,8	4,92%	9,40%	DPR	49,4	-5,00%	3,56%
LIX	28,8	4,73%	2,86%	HHS	31,4	-4,85%	-4,85%
AGD	66,5	4,72%	20,91%	DTT	6,2	-4,62%	-1,59%
BHS	15,6	4,70%	6,12%	DTL	12,8	-4,48%	8,47%
DHM	22,4	4,67%	24,44%	GTA	6,6	-4,35%	0,00%

05 CP tăng / giảm giá mạnh nhất

Mã	Giá	(+) %	±% (T-10)	Mã	Giá	(-) %	±%(T-10)
DLR	9,3	6,90%	-2,11%	VHL	12,0	-6,98%	9,09%
SED	11,0	6,80%	11,11%	HPR	10,9	-6,84%	3,81%
QTC	22,2	6,73%	11,00%	B82	9,6	-6,80%	-4,95%
ALT	15,9	6,71%	6,71%	DL1	8,3	-6,74%	0,00%
SAP	12,8	6,67%	5,79%	DNP	12,7	-6,62%	-13,01%

05 CP có KLGD / GTGD lớn nhất

Mã	KLGD (ngàn CP)	Tỷ trọng (%)	Mã	GTGD (tỷ đồng)	Tỷ trọng (%)
DLG	772	4,76	CII	16,48	8,02
SSI	760	4,69	VIC	10,84	5,28
CII	669	4,12	SSI	10,84	5,28
ITA	541	3,33	FCN	8,06	3,92
HQC	463	2,85	DPM	6,58	3,20

05 CP có KLGD / GTGD lớn nhất

Mã	KLGD (ngàn CP)	Tỷ trọng (%)	Mã	GTGD (tỷ đồng)	Tỷ trọng (%)
SHB	8.311	79,04	SHB	39,88	57,98
SCR	2.089	19,86	VND	10,15	14,76
VND	1.261	11,99	SCR	8,94	13,00
KLS	662	6,29	PGS	7,03	10,22
PVX	447	4,25	SGH	4,94	7,19

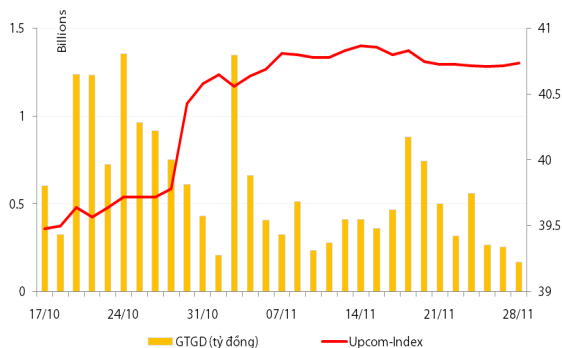
05 CP có GTGD ròng nhiều nhất của NĐTNN (tỷ đồng)

Mã	GT mua	GT bán	Mua ròng	Mã	GT mua	GT bán	Bán ròng
GAS	4,18	0,08	4,10	VIC	35,85	38,69	(2,84)
DPM	35,06	32,51	2,55	GMD	0,33	2,71	(2,38)
MBB	4,47	2,42	2,05	SBT	0,13	2,17	(2,04)
KDC	34,34	32,85	1,49	EIB	0,57	2,56	(1,98)
PET	0,77	0,00	0,77	TLG	0,00	1,72	(1,72)

05 CP có GTGD ròng nhiều nhất của NĐTNN (tỷ đồng)

Mã	GT mua	GT bán	Mua ròng	Mã	GT mua	GT bán	Bán ròng
VND	1,57	-	1,57	SHB	0,00	2,62	(2,61)
LAS	1,22	-	1,22	NBC	-	0,86	(0,86)
ARM	0,31	-	0,31	DBC	-	0,69	(0,69)
TNG	0,13	-	0,13	VCS	-	0,52	(0,52)
VC1	0,07	-	0,07	HDO	0,06	0,39	(0,34)

**UpCom**



Chốt phiên giao dịch ngày 28/11, UpcomIndex tăng 0,02 điểm (+0,05%) lên 40,74 điểm. Thanh khoản giảm nhẹ còn 25.200 cổ phiếu được giao dịch, tương ứng giá trị 171 triệu đồng.

NĐT nước ngoài thực hiện 2 giao dịch mua vào 1.000 cổ phiếu HIG và 200 cổ phiếu WSB trên Upcom trong phiên hôm nay.

Hôm nay sàn Upcom chỉ có 1 cổ phiếu có khối lượng giao dịch đạt trên mười ngàn đơn vị là SMB (14.000 đv) với giá trị đạt 98,2 triệu đồng.

Cổ phiếu tăng điểm mạnh nhất trong phiên là VTA (+7,69%) lên 1.400 đồng/cp, cổ phiếu giảm điểm mạnh nhất là SPC (-8,41%) còn 9.800 đồng/cp.

Toàn sàn có 7 mã tăng giá, 5 mã giảm giá và 114 mã đứng giá và không có giao dịch.

**Thị trường OTC**

STT	Tên công ty	Viết tắt	Ngày 18/09/2012	
			Giá thấp nhất	Giá cao nhất
<b>TÀI CHÍNH - NGÂN HÀNG</b>				
1	Ngân hàng TMCP Kỹ Thương VN	TECHCOMBANK	10.000	12.000
2	Ngân hàng TMCP Đông Á	EAB	9.500	10.500
3	Ngân hàng TMCP Phương Nam	SOUTHERNBANK	9.500	10.500
4	NH TMCP Ngoại Quốc Doanh VN	VPB	8.000	9.000
5	Ngân hàng TMCP Quốc Tế	VIB	10.000	11.000
<b>DƯỢC PHẨM - Y TẾ</b>				
1	CTCP Bệnh Viện Tim Tâm Đức	TDH	21.000	23.000
2	Công ty Cổ phần Pymepharco	PYMEPHARCO	65.000	68.000
<b>CÔNG NGHIỆP</b>				
1	CTCP Dây và Cáp Điện Việt Nam	CADIVI	16.000	17.000
2	CTCP Đại lý Hàng Hải Việt Nam	VOSA	11.000	11.000
<b>NGUYÊN LIỆU CƠ BẢN</b>				
1	CTCP Bảo Vệ Thực Vật An Giang	AGPPS	53.000	57.000
<b>HÀNG TIÊU DÙNG</b>				
1	CTCP Công Nghiệp TM Masan	MASAN	60.000	70.000
2	Tổng CTCP May Việt Tiến	VTEC	17.000	18.000
3	Tổng công ty Bia rượu nước giải khát Sài Gòn	SABECO	48.000	52.000
<b>KHÁC</b>				
1	CTCP Bất Động Sản EXIM	EXIMLAND	14.000	15.000
2	CTCP Bảo Hiểm Nhà Rông	BLIC	12.500	13.500

## LỊCH SỰ KIỆN

Mã CK	Ngày GD không hưởng quyền	Ngày chốt danh sách	Sự kiện	Tỉ lệ	Đợt - Năm	Ngày thực hiện	TG ĐK thực hiện quyền	TG chuyển nhượng	Giá (đ/cp)
VNM	19/12/2012	21/12/2012	Phát hành cổ phiếu cho CĐ hiện hữu	2:1					
TCM	10/12/2012	12/12/2012	Cổ tức bằng tiền	7%	2-2011	08/01/2013			
SRF	06/12/2012	10/12/2012	Cổ tức bằng tiền	15%	2-2012	21/12/2012			
DBC	05/12/2012	07/12/2012	Cổ tức bằng tiền	15%	2012	07/01/2013			
FPT	05/12/2012	07/12/2012	Cổ tức bằng tiền	10%	2-2012	28/12/2012			
NNC	05/12/2012	07/12/2012	Cổ tức bằng tiền	20%	2-2012	27/12/2012			
GLT	04/12/2012	06/12/2012	Cổ tức bằng tiền	10%	2-2012	28/12/2012			
HAG	04/12/2012	06/12/2012	Lấy ý kiến cổ đông bằng văn bản						
GAS	04/12/2012	06/12/2012	Cổ tức bằng tiền	10%	2-2012	31/12/2012			
SLS	03/12/2012	05/12/2012	Cổ tức bằng tiền	10%	1-2012	21/12/2012			
MCP	03/12/2012	05/12/2012	Cổ tức bằng tiền	8%	2012	25/12/2012			
DPM	03/12/2012	05/12/2012	Cổ tức bằng tiền	10%	2-2012	24/12/2012			
TRC	03/12/2012	05/12/2012	Cổ tức bằng tiền	15%	1-2012	17/12/2012			
PAN	29/11/2012	03/12/2012	Cổ tức bằng tiền	10%	2012	24/12/2012			
LCD	28/11/2012	30/11/2012	Cổ phiếu thưởng	9:1					
KMT	28/11/2012	30/11/2012	Lấy ý kiến cổ đông bằng văn bản						
TH1	28/11/2012	30/11/2012	Cổ tức bằng tiền	5%	2-2011	02/01/2013			
SGC	28/11/2012	30/11/2012	Cổ tức bằng tiền	10%	1-2012	20/12/2012			
EVE	28/11/2012	30/11/2012	Đại hội đồng cổ đông bất thường 2012						
VCB	28/11/2012	30/11/2012	Lấy ý kiến cổ đông bằng văn bản						
BMC	28/11/2012	30/11/2012	Cổ tức bằng tiền	10%	2-2012	20/12/2012			
NVT	28/11/2012	30/11/2012	Đại hội cổ đông bất thường						
SEB	27/11/2012	29/11/2012	Cổ tức bằng tiền	11%	2-2012	11/12/2012			
IDV	27/11/2012	29/11/2012	Đại hội cổ đông thường niên năm 2013						
PXS	27/11/2012	29/11/2012	Cổ tức bằng tiền	10%	1-2012	12/10/2012			
PXS	27/11/2012	29/11/2012	Quyền mua CP	5:3					

HAI	26/11/2012	28/11/2012	Đại hội đồng cổ đông thường niên 2012						
DVP	26/11/2012	28/11/2012	Cổ tức bằng tiền	20%	1-2012	14/12/2012			
HPS	26/11/2012	28/11/2012	Cổ tức bằng tiền	7%	2011	18/12/2012			
APG	26/11/2012	28/11/2012	Đại hội cổ đông bất thường 2012						
HAD	26/11/2012	28/11/2012	Cổ tức bằng tiền	10%	2012	13/12/2012			

Nguồn: HSX, HNX

## LIÊN HỆ GIAO DỊCH

Thông tin chi tiết về giá, tình hình giao dịch và nhận định về cổ phiếu, xin vui lòng liên hệ với **Phòng Môi Giới** – CTCP CK Rồng Việt:

Địa chỉ: Lầu 2, 141 Nguyễn Du, Quận 1, TP.HCM

Điện thoại: 08.39302156/ 08.62992006

Liên hệ: A. Tuấn (ext. 237), A.Hùng (ext.212), A. Đàm (ext. 225), A. Thành (ext. 227), A. Thụy (ext: 231), C. Hương (ext. 203)

Fax: (84 8) 6291 7986



Bản tin này được chuẩn bị cho mục đích duy nhất là cung cấp thông tin và không nhằm đưa ra bất kỳ đề nghị hay hướng dẫn mua bán chứng khoán cụ thể nào. Các quan điểm và khuyến cáo được trình bày trong bản tin này không tính đến sự khác biệt về mục tiêu, nhu cầu, chiến lược và hoàn cảnh cụ thể của từng nhà đầu tư. Ngoài ra, nhà đầu tư cũng ý thức có thể có các xung đột lợi ích ảnh hưởng đến tính khách quan của bản tin này. Nhà đầu tư nên xem bản tin này như một nguồn tham khảo khi đưa ra quyết định đầu tư và phải chịu toàn bộ trách nhiệm đối với quyết định đầu tư của chính mình. RONGVIET SECURITIES tuyệt đối không chịu trách nhiệm đối với toàn bộ hay bất kỳ thiệt hại nào, hay sự kiện bị coi là thiệt hại, đối với việc sử dụng toàn bộ hoặc từng phần thông tin hay ý kiến nào của bản tin này.

Thông tin sử dụng trong bản tin này được RONGVIET SECURITIES thu thập từ những nguồn mà chúng tôi cho là đáng tin cậy. Tuy nhiên, chúng tôi không đảm bảo rằng những thông tin này là hoàn chỉnh hoặc chính xác. Các quan điểm và ước tính của chúng tôi có giá trị đến ngày phát hành bản tin và có thể thay đổi mà không cần báo trước.