



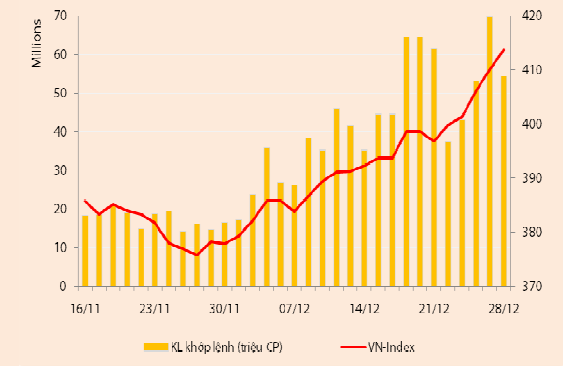
## **BẢN TIN CHỨNG KHOÁN**

Ngày: 28/12/2012

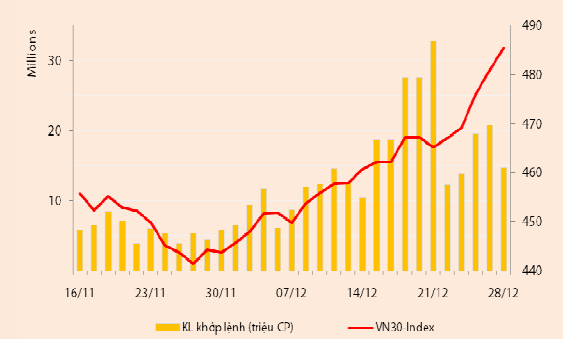
1. Diễn biến giao dịch và thống kê thị trường
2. Thị trường OTC, UPCOM
3. Tin kinh tế tài chính trong nước
4. Lịch sự kiện

**THỊ TRƯỜNG CHỨNG KHOÁN VÀ TIN KINH TẾ**

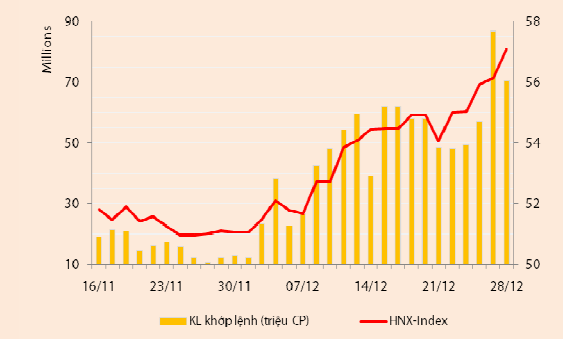
Chỉ số	VN-Index	VN30-Index	HN-Index
<b>28/12/2012</b>	413,73	485,38	57,09
<b>Thay đổi (%)</b>	0,92%	0,94%	1,67%



Thanh khoản	HSX	VN30	HNX
<b>KL khớp lệnh (CP)</b>	54.265.930	14.757.280	70.375.800
<b>Tổng KLGD (CP)</b>	84.321.532	40.133.572	74.725.130
<b>GT khớp lệnh (tỷ đồng)</b>	641,85	262,67	445,61
<b>Tổng GTGD</b>	1.157,57	680,93	473,46



Giao dịch nước ngoài	HSX	VN30	HNX
<b>Giá trị mua (tỷ đồng)</b>	81,46	70,19	9,52
<b>Giá trị bán (tỷ đồng)</b>	45,67	42,15	7,35
<b>Giao dịch ròng</b>	35,79	28,04	2,17



**THỊ TRƯỜNG CHỨNG KHOÁN**

**Thị trường tăng điểm tích cực trong phiên giao dịch ngày 28/12:** VNIndex tăng 0,92% lên 413,73 điểm; VN30 tăng 0,94% lên 485,38 điểm, và HNIndex tăng 1,67% lên 57,09 điểm.

Giao dịch khớp lệnh giảm mạnh trong phiên cuối tuần. Sàn HSX có 54,3 triệu cổ phiếu (-22%) được khớp lệnh đạt 642 tỷ đồng (-22%) và sàn HNX có 70,4 triệu cổ phiếu (-19%) tương ứng 445,6 tỷ đồng (-18,7%). Giao dịch thỏa thuận sôi động nhờ chuyển nhượng hơn 24,7 triệu cổ phiếu EIB và xấp xỉ 1,7 triệu cổ phiếu TTP.

Hôm nay NĐT nước ngoài mua ròng 35,8 tỷ đồng trên HSX và 2,2 tỷ đồng trên HNX.

**Sàn HSX – Giằng co mạnh trong phiên, VNIndex vẫn tăng điểm phiên cuối cùng của năm.** Áp lực điều chỉnh khi chỉ số đối diện ngưỡng kháng cự 410 điểm xuất hiện ngay từ đầu phiên hôm nay. Ngoài ra, tâm lý chốt lời trước kỳ nghỉ lễ góp phần khiến chỉ số giằng co mạnh trong phiên. Mặc dù vậy, một số cổ phiếu dẫn dắt thuộc nhóm VN30 hồi phục vào cuối phiên đã giúp VNIndex giữ vững trên mức 410 điểm trong phiên giao dịch cuối cùng của năm. Cụ thể, nhóm VN30 có 26 mã tăng giá, trong đó các mã giữ tốt nhiệm vụ nâng đỡ thị trường là VIC, BVH, SBT, HSG, SSI... Ở nhóm vốn hóa trung bình và thấp, các cổ phiếu có hệ số bê ta cao vẫn giữ đà tăng tốt trong phiên này, đặc biệt là cổ phiếu ngành khoáng sản, dầu khí, xây dựng – BĐS.

**Sàn HNX – Cổ phiếu dẫn dắt đồng loạt tăng giá, HNIndex tăng mạnh vào cuối phiên.** Diễn biến trong phiên của HNIndex tương đồng với VNIndex, chỉ số này giằng co mạnh do áp lực chốt lời trước kỳ nghỉ lễ. Cuối phiên, hàng loạt cổ phiếu dẫn dắt trên sàn này tăng giá mạnh, trong đó PVX và SCR tăng trần, đã giúp chỉ số ghi nhận mức tăng mạnh nhất trong phiên. Bên cạnh nhóm dẫn dắt, nhiều cổ phiếu đầu cơ khác trên sàn Hà Nội cũng tăng giá tốt, điển hình như nhóm dầu khí và các cổ phiếu VIG, WSS, VKC, UNI, V15, TKC, SDH, SDD, S96...

**Tuần giao dịch 24 – 28/12: Xu hướng tăng điểm được giữ vững, VNIndex chính phục thành công mốc 410 điểm.** Thị trường chứng khoán trong tuần này nhận được sự hỗ trợ tích cực của các thông tin vĩ mô cũng như vi mô, gồm: (1) Mức tăng chỉ số giá tiêu dùng tháng 12/2012 ở mức thấp, và động thái giảm một điểm phần trăm các mức lãi suất điều hành vào cuối tuần trước của NHNN; (2) Tiến độ về xây dựng để án xử lý nợ xấu đang được đẩy nhanh hơn và định hướng chính sách điều hành hệ thống ngân hàng 2013 trong đó gỡ bỏ quy định kiểm soát tỷ trọng cho vay lĩnh vực không khuyến khích trong dư nợ tín dụng; và, (3) Thời điểm chốt báo cáo NAV cuối năm của các quỹ đầu tư. Giao dịch trong tuần cuối cùng của năm nhờ vậy tiếp tục sôi động và các chỉ số chinh phục thành công các ngưỡng kháng cự mạnh.

Tuần này, VNIndex tăng 4,3% và HNIndex tăng 5,6% so với tuần trước. Bình quân một phiên, tổng khối lượng khớp lệnh trên cả hai sàn đạt 113,9 triệu đơn vị, tương đương giá trị 1.015,7 tỷ đồng, không thay đổi nhiều so với mức bình quân của tuần trước. NĐT nước ngoài vẫn giao dịch tích cực ở chiều mua vào thông qua thỏa thuận trong khi mức độ bán ra giảm mạnh so với tuần trước. Tính chung, tuần này khối ngoại mua ròng 797,8 tỷ đồng trên cả hai sàn, tăng gấp đôi so với mức mua ròng của tuần trước.

**Nhận định thị trường**

Các chỉ số đối diện ngưỡng kháng cự mạnh và áp lực chốt lời trước kỳ nghỉ lễ dài khiến các chỉ số giằng co mạnh trong phiên giao dịch cuối cùng của năm 2012. Mặc dù vậy, tâm lý NĐT vẫn khá lạc quan trước triển vọng khả quan của kinh tế vĩ mô nhờ các nỗ lực giải quyết nợ xấu cũng như giải phóng hàng tồn kho cho lĩnh vực BĐS của cơ quan điều hành. Nhờ vậy, VNIndex vẫn giữ vững mốc 410 điểm và HNIndex giữ thành công mốc 56 điểm. Thanh khoản mặc dù có sự sụt giảm so với phiên trước song dòng tiền vẫn tập

trung chủ yếu vào nhóm cổ phiếu đầu cơ, cho thấy bên mua đã mạnh dạn gia nhập thị trường.

Thị trường chỉ giao dịch 3/5 phiên trong tuần sau và VNIndex vẫn trong vùng kháng cự mạnh 410 – 415 điểm. Do vậy, các chỉ số khả năng sẽ tiếp tục giằng co trong tuần sau do áp lực chốt lời. Với quan điểm lạc quan đối với triển vọng trong trung hạn, chúng tôi cho rằng các phiên điều chỉnh sẽ là cơ hội cho NĐT chưa giải ngân gia nhập thị trường.

### **THÔNG TIN KINH TẾ**

***Ngày 28/12/2012, NHNN ban hành Thông tư số 37/2012/TT-NHNN quy định cho vay bằng ngoại tệ của tổ chức tín dụng, chi nhánh ngân hàng nước ngoài (TCTD) đối với khách hàng vay là người cư trú gồm 4 trường hợp sau:***

(1) Cho vay ngắn hạn, trung hạn và dài hạn để thanh toán ra nước ngoài tiền nhập khẩu hàng hóa, dịch vụ khi khách hàng vay có đủ ngoại tệ từ nguồn thu sản xuất - kinh doanh để trả nợ vay.

(2) Cho vay ngắn hạn đối với doanh nghiệp đầu mối nhập khẩu xăng dầu được Bộ Công thương giao hạn mức nhập khẩu xăng dầu năm 2013 có nhu cầu vay vốn bằng ngoại tệ để thanh toán ra nước ngoài tiền nhập khẩu xăng dầu khi khách hàng vay không có hoặc không có đủ nguồn thu ngoại tệ từ hoạt động sản xuất - kinh doanh để trả nợ vay. Quy định này được thực hiện đến hết ngày 31/12/2013.

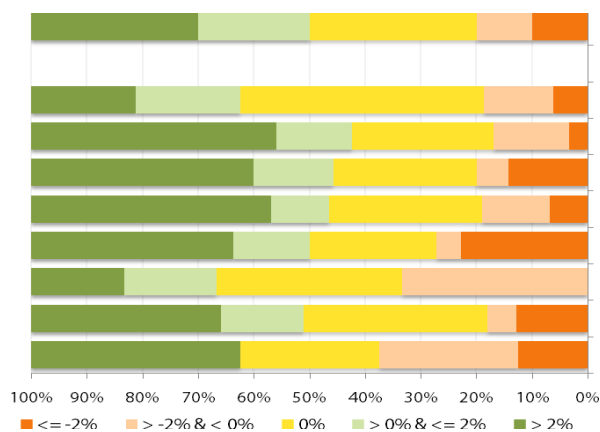
(3) Cho vay ngắn hạn để đáp ứng các nhu cầu vốn ở trong nước nhằm thực hiện phương án sản xuất, kinh doanh hàng hóa xuất khẩu qua cửa khẩu biên giới Việt Nam mà khách hàng vay có đủ ngoại tệ từ nguồn thu xuất khẩu để trả nợ vay; Khi được TCTD giải ngân vốn cho vay, khách hàng vay phải bán số ngoại tệ vay đó cho TCTD cho vay theo hình thức giao dịch hối đoái giao ngay (spot), trừ trường hợp nhu cầu vay vốn của khách hàng để thực hiện giao dịch thanh toán mà pháp luật quy định đồng tiền giao dịch phải bằng ngoại tệ. Quy định này được thực hiện đến hết ngày 31/12/2013.

(4) Cho vay để đầu tư trực tiếp ra nước ngoài đối với các dự án, công trình quan trọng quốc gia được Quốc hội, Chính phủ hoặc Thủ tướng Chính phủ quyết định chủ trương đầu tư và đã được Bộ Kế hoạch và Đầu tư cấp giấy chứng nhận đầu tư ra nước ngoài.

**THỐNG KÊ GIAO DỊCH**

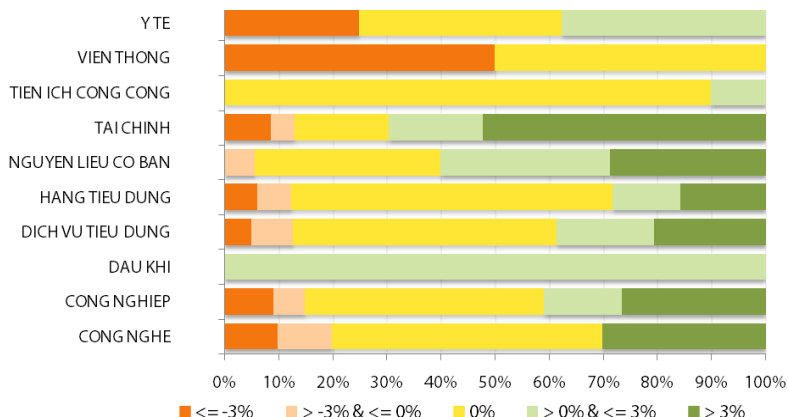
**HSX**

**Cổ phiếu tăng/giảm giá theo ngành**



**HNX**

**Cổ phiếu tăng/giảm giá theo ngành**



**05 CP tăng / giảm giá mạnh nhất**

Mã	Giá	(+) %	±%(T-10)	Mã	Giá	(-) %	±%(T-10)
<b>MCP</b>	12,6	5,00%	22,33%	<b>COM</b>	28,5	-5,00%	6,74%
<b>VNS</b>	25,2	5,00%	5,00%	<b>TCO</b>	11,5	-4,96%	-4,96%
<b>HVG</b>	23,3	4,95%	8,88%	<b>PDN</b>	21,4	-4,89%	7,00%
<b>MPC</b>	29,8	4,93%	-0,33%	<b>SPM</b>	31,9	-4,78%	-6,18%
<b>FDC</b>	21,6	4,85%	6,40%	<b>DHM</b>	24,8	-4,62%	-10,47%

**05 CP tăng / giảm giá mạnh nhất**

Mã	Giá	(+) %	±%(T-10)	Mã	Giá	(-) %	±%(T-10)
<b>DPC</b>	13,8	6,98%	20,00%	<b>WCS</b>	42,8	-6,96%	-2,73%
<b>HAT</b>	27,8	6,92%	44,04%	<b>NIS</b>	8,1	-6,90%	5,19%
<b>SAP</b>	15,5	6,90%	13,97%	<b>VNF</b>	15,1	-6,79%	-22,56%
<b>VNT</b>	17,1	6,88%	10,32%	<b>VE4</b>	10,7	-6,14%	-6,14%
<b>HEV</b>	12,5	6,84%	4,17%	<b>SDG</b>	18,8	-6,00%	-8,29%

**05 CP có KLGD / GTGD lớn nhất**

Mã	KLGD (ngàn CP)	Tỷ trọng (%)	Mã	GTGD (tỷ đồng)	Tỷ trọng (%)
<b>EIB</b>	2.946	5,42	<b>EIB</b>	45,77	7,13
<b>HQC</b>	2.268	4,18	<b>CTG</b>	33,30	5,18
<b>SAM</b>	2.126	3,91	<b>BVH</b>	22,77	3,54
<b>KBC</b>	2.061	3,79	<b>DPM</b>	18,98	2,95
<b>ITA</b>	1.832	3,37	<b>SSI</b>	18,37	2,86

**05 CP có KLGD / GTGD lớn nhất**

Mã	KLGD (ngàn CP)	Tỷ trọng (%)	Mã	GTGD (tỷ đồng)	Tỷ trọng (%)
<b>SHB</b>	16.268	23,12	<b>SHB</b>	94,08	21,11
<b>PVX</b>	6.356	9,03	<b>SCR</b>	36,91	8,28
<b>SCR</b>	5.357	7,61	<b>PVX</b>	34,14	7,66
<b>KLS</b>	3.747	5,32	<b>KLS</b>	31,35	7,04
<b>NVB</b>	3.508	4,98	<b>VND</b>	23,11	5,19

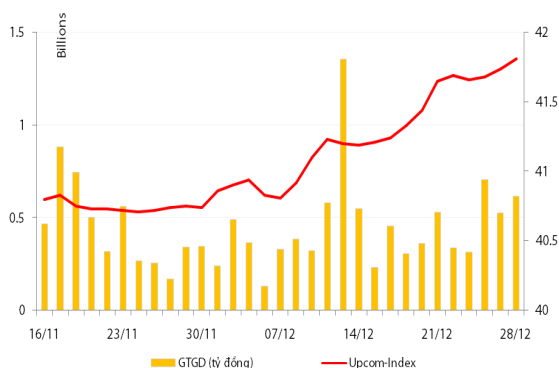
**05 CP có GTGD ròng nhiều nhất của NĐTNN (tỷ đồng)**

Mã	GT mua	GT bán	Mua ròng	Mã	GT mua	GT bán	Bán ròng
<b>BVH</b>	9,01	0,08	8,94	<b>VIC</b>	7,20	8,10	(0,90)
<b>VCB</b>	9,89	2,44	7,45	<b>VSH</b>	0,03	0,72	(0,69)
<b>DPM</b>	21,50	16,6	4,92	<b>EIB</b>	0,13	0,77	(0,64)
<b>HPG</b>	5,51	2,36	3,15	<b>TAC</b>	0,00	0,43	(0,43)
<b>GAS</b>	1,56	0,00	1,56	<b>SBT</b>	0,49	0,87	(0,38)

**05 CP có GTGD ròng nhiều nhất của NĐTNN (tỷ đồng)**

Mã	GT mua	GT bán	Mua ròng	Mã	GT mua	GT bán	Bán ròng
<b>PVS</b>	3,73	0,27	3,45	<b>PGS</b>	-	4,11	(4,11)
<b>PVX</b>	1,33	0,00	1,33	<b>AME</b>	-	1,28	(1,28)
<b>KLS</b>	0,84	0,02	0,82	<b>VCS</b>	-	0,62	(0,62)
<b>DHL</b>	0,62	-	0,62	<b>VND</b>	0,19	0,38	(0,19)
<b>VCG</b>	0,61	-	0,61	<b>ICG</b>	-	0,13	(0,13)

## UpCom



Kết thúc phiên giao dịch ngày 28/12, Upcom Index tiếp tục tăng thêm 0,07 điểm (+0,17%) lên 41,81 điểm. Thanh khoản tăng so với hôm qua, có 101.200 cổ phiếu được khớp lệnh thành công, đạt 617,6 triệu đồng.

NĐT nước ngoài thực hiện hai giao dịch mua ròng tại mã BTW (5.900 đv) và WSB (800 đv).

Cổ phiếu dẫn đầu về thanh khoản trên sàn Upcom là VSP với 17.900 đv được khớp lệnh, tiếp đến là BTW với 16.900 đv được khớp lệnh và PSP với 15.200 đv được khớp lệnh.

Cổ phiếu tăng điểm mạnh nhất trong phiên là NTW (+9,9%) lên 11.100 đồng/cp, cổ phiếu giảm điểm mạnh nhất là DDN (-10%) còn 11.700 đồng/cp.

Toàn sàn có 16 mã tăng giá, 8 mã giảm giá và 102 mã đứng giá và không có giao dịch.

## Thị trường OTC

STT	Tên công ty	Viết tắt	Ngày 18/09/2012	
			Giá thấp nhất	Giá cao nhất
<b>TÀI CHÍNH - NGÂN HÀNG</b>				
1	Ngân hàng TMCP Kỹ Thương VN	TECHCOMBANK	10.000	12.000
2	Ngân hàng TMCP Đông Á	EAB	9.500	10.500
3	Ngân hàng TMCP Phương Nam	SOUTHERNBANK	9.500	10.500
4	NH TMCP Ngoại Quốc Doanh VN	VPB	8.000	9.000
5	Ngân hàng TMCP Quốc Tế	VIB	10.000	11.000
<b>DƯỢC PHẨM - Y TẾ</b>				
1	CTCP Bệnh Viện Tim Tâm Đức	TDH	21.000	23.000
2	Công ty Cổ phần Pymepharco	PYMEPHARCO	65.000	68.000
<b>CÔNG NGHIỆP</b>				
1	CTCP Dây và Cáp Điện Việt Nam	CADIVI	16.000	17.000
2	CTCP Đại lý Hàng Hải Việt Nam	VOSA	11.000	11.000
<b>NGUYÊN LIỆU CƠ BẢN</b>				
1	CTCP Bảo Vệ Thực Vật An Giang	AGPPS	53.000	57.000
<b>HÀNG TIÊU DÙNG</b>				
1	CTCP Công Nghiệp TM Masan	MASAN	60.000	70.000
2	Tổng CTCP May Việt Tiến	VTEC	17.000	18.000
3	Tổng công ty Bia rượu nước giải khát Sài Gòn	SABECO	48.000	52.000
<b>KHÁC</b>				
1	CTCP Bất Động Sản EXIM	EXIMLAND	14.000	15.000
2	CTCP Bảo Hiểm Nhà Rông	BLIC	12.500	13.500

## LỊCH SỰ KIỆN

Mã CK	Ngày GD không hưởng quyền	Ngày chốt danh sách	Sự kiện	Tỉ lệ	Đợt - Năm	Ngày thực hiện	TG ĐK thực hiện quyền	TG chuyển nhượng	Giá (đ/cp)
DSN	02/01/2013	04/01/2013	Đại hội đồng cổ đông thường niên năm 2013						
ELC	02/01/2013	04/01/2013	Cổ tức bằng tiền	10%	1-2012				
DIG	28/12/2012	03/01/2013	CP thưởng	100:03					
DIG	28/12/2012	03/01/2013	CP thưởng	100:07					
DIG	28/12/2012	03/01/2013	Cổ tức bằng tiền	10%	2011	25/01/2013			
VFC	28/12/2012	02/01/2013	Cổ tức bằng tiền	6%	2011	15/01/2013			

Nguồn: HSX, HNX

## LIÊN HỆ GIAO DỊCH

Thông tin chi tiết về giá, tình hình giao dịch và nhận định về cổ phiếu, xin vui lòng liên hệ với **Phòng Môi Giới** – CTCP CK Rồng Việt:

Địa chỉ: Lầu 2, 141 Nguyễn Du, Quận 1, TP.HCM

Điện thoại: 08.39302156/ 08.62992006

Liên hệ: A. Tuấn (ext. 237), A.Hùng (ext.212), A. Đàm (ext. 225), A. Thành (ext. 227), A. Thụy (ext: 231), C. Hương (ext. 203)

Fax: (84 8) 6291 7986



Bản tin này được chuẩn bị cho mục đích duy nhất là cung cấp thông tin và không nhằm đưa ra bất kỳ đề nghị hay hướng dẫn mua bán chứng khoán cụ thể nào. Các quan điểm và khuyến cáo được trình bày trong bản tin này không tính đến sự khác biệt về mục tiêu, nhu cầu, chiến lược và hoàn cảnh cụ thể của từng nhà đầu tư. Ngoài ra, nhà đầu tư cũng ý thức có thể có các xung đột lợi ích ảnh hưởng đến tính khách quan của bản tin này. Nhà đầu tư nên xem bản tin này như một nguồn tham khảo khi đưa ra quyết định đầu tư và phải chịu toàn bộ trách nhiệm đối với quyết định đầu tư của chính mình. RONGVIET SECURITIES tuyệt đối không chịu trách nhiệm đối với toàn bộ hay bất kỳ thiệt hại nào, hay sự kiện bị coi là thiệt hại, đối với việc sử dụng toàn bộ hoặc từng phần thông tin hay ý kiến nào của bản tin này.

Thông tin sử dụng trong bản tin này được RONGVIET SECURITIES thu thập từ những nguồn mà chúng tôi cho là đáng tin cậy. Tuy nhiên, chúng tôi không đảm bảo rằng những thông tin này là hoàn chỉnh hoặc chính xác. Các quan điểm và ước tính của chúng tôi có giá trị đến ngày phát hành bản tin và có thể thay đổi mà không cần báo trước.