

Thị trường hôm nay: Lưỡng lự*(Nguyễn Huy Phương – phuong.nh@vdsc.com.vn)*

- Thị trường lùi nhẹ dưới đường MA(20), 1.281 điểm, nhưng có nỗ lực kìm hãm đà giảm với nền Doji Star.
- Tín hiệu kìm hãm đà giảm có thể sẽ giúp thị trường có thêm thời gian để tiếp tục kiểm tra vùng MA(20) trước khi có thêm tín hiệu.

Thị trường tiếp tục trạng thái thăm dò vùng 1.280 điểm khi bước vào phiên giao dịch mới. Diễn biến thị trường khá trầm lắng với nền thanh khoản thấp trong suốt phiên sáng. Bước vào phiên chiều, thị trường chuyển sang sắc đỏ với áp lực bán gia tăng, tuy nhiên thị trường vẫn có nỗ lực thu hẹp số điểm giảm vào cuối phiên giao dịch. Kết phiên, VN-Index giảm 1,6 điểm (-0,13%), đóng cửa tại 1.279,48 điểm. Thanh khoản khớp lệnh giảm với 482,2 triệu cổ phiếu được khớp lệnh trên sàn HOSE.

VN30-Index giảm 1,99 điểm (-0,15%), đóng cửa tại 1.354,1 điểm. Trong nhóm, có 9 mã tăng giá như MWG (+1,7%), SAB (+1,2%), VNM (+1%), GVR (+1%), VHM (+0,8%) ... Ngược lại, có 18 mã đóng cửa trong sắc đỏ như SSB (-4%), PLX (-2,3%), GAS (-1%), MBB (-0,6%), SSI (-0,6%) ...

Với diễn biến trầm lắng và kém sắc của thị trường, vẫn còn khá nhiều nhóm cổ phiếu trong sắc đỏ. Nhóm Bán lẻ, nhóm Thực phẩm có nỗ lực hỗ trợ nhưng cũng không thể giúp thị trường hồi phục. Ngược lại, nhóm Dầu khí, nhóm Bất động sản, nhóm Chứng khoán ... có diễn biến khá kém.

Khối ngoại tiếp tục bán ròng trên sàn HOSE, với giá trị 330,8 tỷ đồng. Trong đó, họ bán mạnh tại FPT (-69,9 tỷ), HDB (-62,1 tỷ), VHM (-48,7 tỷ), DBC (-45,4 tỷ), VCB (-37,3 tỷ) ... Ở chiều ngược lại, họ mua nhiều tại STB (+77,1 tỷ), MWG (+48,8 tỷ), DGC (+23,7 tỷ), EIB (+22,8 tỷ), TPB (+22,2 tỷ) ...

Thị trường lùi nhẹ dưới đường MA(20), 1.281 điểm, nhưng có nỗ lực kìm hãm đà giảm với nền Doji Star. Thanh khoản giảm so với phiên trước, cho thấy có trạng thái lưỡng lự giữa cung và cầu. Tín hiệu kìm hãm đà giảm có thể sẽ giúp thị trường có thêm thời gian để tiếp tục kiểm tra vùng MA(20) trước khi có thêm tín hiệu. Tuy nhiên, tín hiệu cung trong các phiên gần đây có thể sẽ gây khó khăn và gia tăng rủi ro cho thị trường trong thời gian tới. Do vậy, Quý Nhà đầu tư cần quan sát diễn biến cung cầu để đánh giá trạng thái thị trường. Tạm thời nên giữ tỷ trọng danh mục ở mức hợp lý và cân nhắc đợt hồi phục để cơ cấu danh mục theo hướng giảm thiểu rủi ro.

Góc nhật ký chuyên viên**Cập nhật tình hình thương mại 9T2024***(My Trần – my.tth@vdsc.com.vn)*

Nếu quý khách quan tâm đến chủ đề này, vui lòng truy cập [website links](#) để xem nội dung chi tiết.

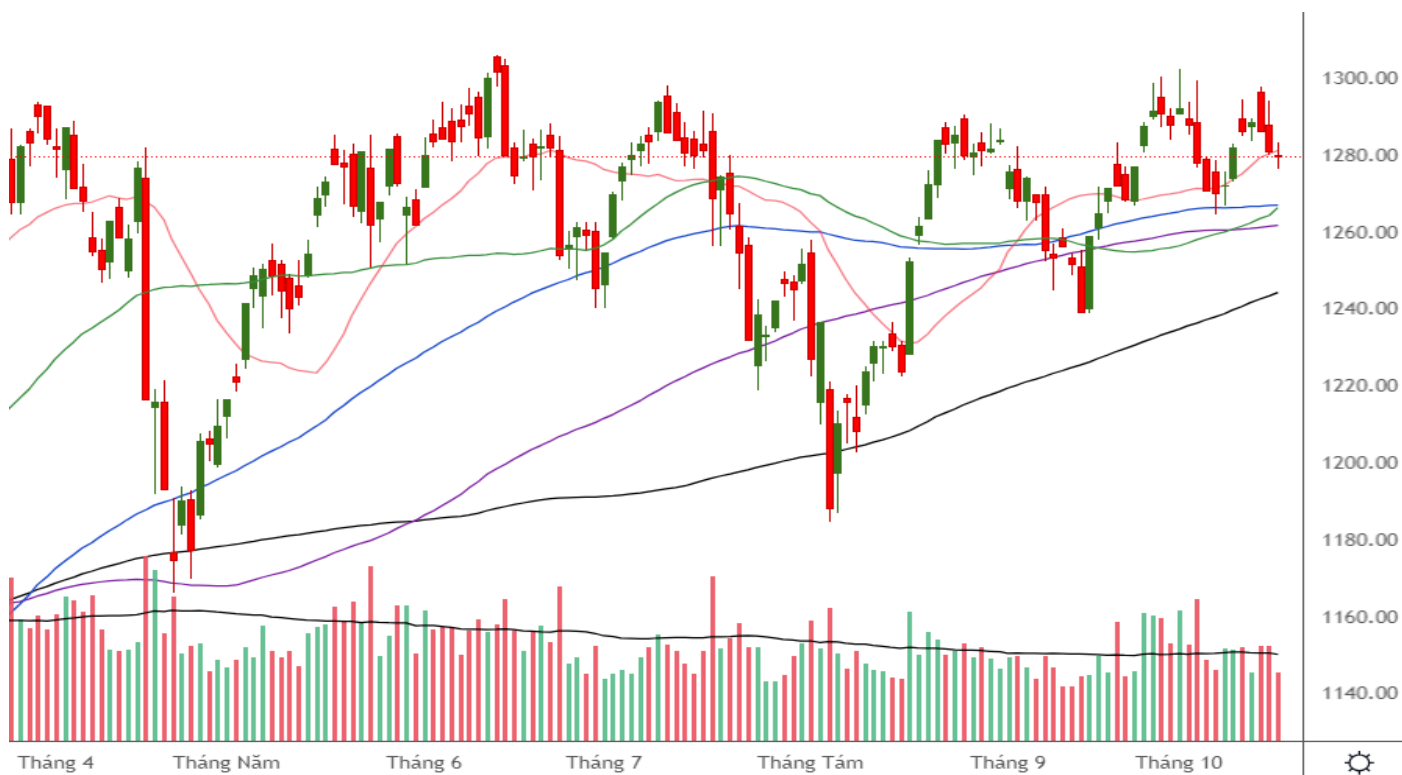
“Lưỡng lự”

PHÂN TÍCH KỸ THUẬT HÀNG NGÀY

VN-Index.

VN-Index giảm 1,6 điểm (-0,13%), đóng cửa tại 1.279,48 điểm. Thanh khoản khớp lệnh giảm với 482,2 triệu cổ phiếu.

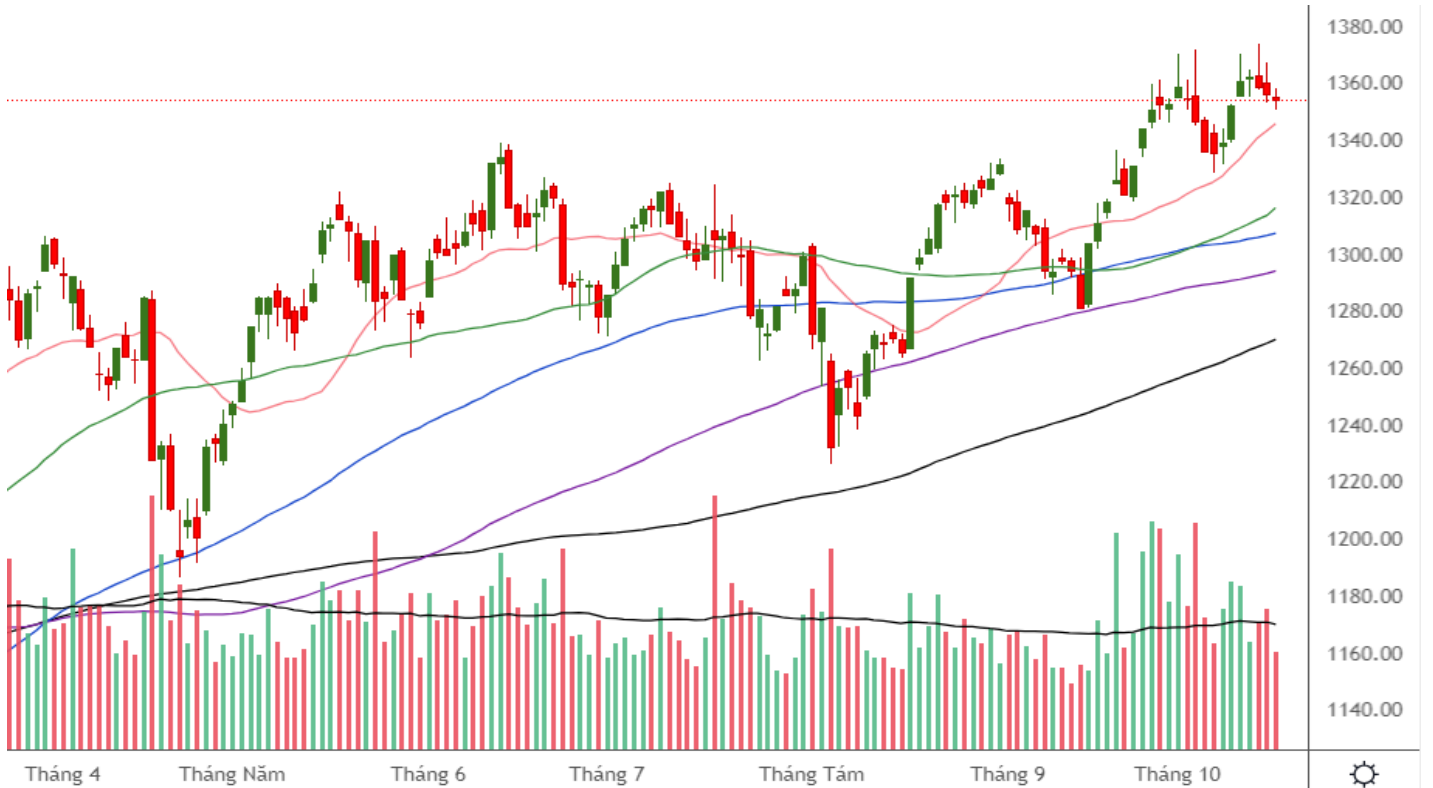
VN-Index lùi nhẹ dưới đường MA(20), 1.281 điểm, nhưng có nỗ lực tìm hãm đà giảm với nến Doji Star. Thanh khoản giảm so với phiên trước, cho thấy có trạng thái lưỡng lự giữa cung và cầu. Dự kiến VN-Index sẽ tiếp tục kiểm tra vùng MA(20) trước khi có thêm tín hiệu. Tuy nhiên, tín hiệu cung trong các phiên gần đây có thể sẽ gây khó khăn và gia tăng rủi ro cho chỉ số trong thời gian tới.



VN30-Index.

VN30-Index giảm 1,99 điểm (-0,15%), đóng cửa tại 1.354,1 điểm. Thanh khoản khớp lệnh giảm với 174,9 triệu cổ phiếu.

VN30-Index cũng có trạng thái lưỡng lự với nến Star. Quá trình thăm dò cung cầu tại vùng Gap tăng 1.350 – 1.358 điểm có thể sẽ tiếp diễn. Tuy nhiên, tín hiệu cung trong các phiên gần đây có thể sẽ gây khó khăn và gia tăng rủi ro cho chỉ số trong thời gian tới.



Khuyến nghị: Thị trường lùi nhẹ dưới đường MA(20), 1.281 điểm, nhưng có nỗ lực tìm hãm đà giảm với nến Doji Star. Dự kiến thị trường sẽ tiếp tục kiểm tra vùng MA(20) trước khi có thêm tín hiệu. Tuy nhiên, tín hiệu cung trong các phiên gần đây có thể sẽ gây khó khăn và gia tăng rủi ro cho thị trường trong thời gian tới. Do vậy, Quý Nhà đầu tư cần quan sát diễn biến cung cầu tại vùng hỗ trợ để đánh giá trạng thái thị trường. Tạm thời nên giữ tỷ trọng danh mục ở mức hợp lý và cân nhắc đợt hồi phục để cơ cấu danh mục theo hướng giảm thiểu rủi ro.

SỰ KIỆN TRONG NƯỚC

Thời gian	Sự kiện
01/10/2024	Công bố chỉ số quản lý thu mua PMI
06/10/2024	Công bố số liệu kinh tế Việt Nam tháng 9 và 9 tháng
17/10/2024	Đạo hạn HĐTL tháng 10 (VN30F2410)
21/10/2024	Công bố danh mục cổ phiếu thành phần chỉ số VN Diamond

SỰ KIỆN THẾ GIỚI

Thời gian	Quốc gia	Sự kiện
01/10/2024	Mỹ	Công bố chỉ số PMI sản xuất của Mỹ
01/10/2024	Mỹ	Chủ tịch Fed – Ông Powell phát biểu
02/10/2024	Mỹ	Thống kê tồn kho dầu thô của EIA
03/10/2024	Châu Âu	Công bố chỉ số PMI dịch vụ của Châu Âu tháng 9
03/10/2024	Mỹ	Thống kê tồn kho khí tự nhiên của EIA
03/10/2024	Mỹ	Thống kê tồn kho khí tự nhiên của EIA
04/10/2024	Mỹ	Công bố tỷ lệ thất nghiệp tại Mỹ
09/10/2024	Mỹ	Thống kê tồn kho dầu thô của EIA
10/10/2024	Mỹ	Thống kê tồn kho khí tự nhiên của EIA
10/10/2024	Châu Âu	ECB công bố chính sách lãi suất và tiền tệ
10/10/2024	Mỹ	Cuộc họp của Ủy ban Thị trường mở Liên bang (FOMC)
11/10/2024	Anh	Công bố chỉ số sản xuất công nghiệp tháng 9
11/10/2024	Mỹ	Chỉ Số Giá PPI tháng 9
15/10/2024	Châu Âu	Công bố chỉ số sản xuất công nghiệp tháng 9
17/10/2024	Mỹ	Thống kê tồn kho khí tự nhiên của EIA
17/10/2024	Mỹ	Thống kê tồn kho dầu thô của EIA
17/10/2024	Mỹ	Công bố doanh số bán lẻ tháng 9
17/10/2024	Mỹ	Công bố chỉ số sản xuất công nghiệp tháng 9
18/10/2024	Mỹ	Công bố ngân sách Cục Dự trữ Liên bang Mỹ (Fed)
23/10/2024	Mỹ	Thống kê tồn kho dầu thô của EIA
24/10/2024	Mỹ	Thống kê tồn kho khí tự nhiên của EIA
30/10/2024	Mỹ	Thống kê tồn kho dầu thô của EIA
30/10/2024	Mỹ	Công bố số sơ bộ GDP Quý 3/2024
31/10/2024	Mỹ	Thống kê tồn kho khí tự nhiên của EIA

TIN TỨC RÔNG VIỆT

BÁO CÁO CÔNG TY (5 báo cáo phát hành gần nhất)	Ngày phát hành	Khuyến nghị	Giá mục tiêu
PNJ – Mặc dù vẫn tăng trưởng tốt, tiềm năng đã phản ánh vào giá	04/09/2024	Giảm tỷ trọng – 1 năm	92.100
IMP – Kỳ vọng lợi nhuận hồi phục trong nửa cuối năm 2024	12/07/2024	Tích lũy – 1 năm	82.400
VIB – Ngân hàng bán lẻ với định hướng khác biệt mang lại giá trị trong dài hạn	22/12/2023	Mua – 1 năm	24.600
FRT – Bức tranh 2024 sáng hơn nhờ triển vọng từ chuỗi Long Châu	19/12/2023	Tích lũy – 1 năm	112.800
PC1 – Thận trọng với kỳ vọng tăng trưởng phía trước	25/7/2023	Trung lập – 1 năm	28.300

Vui lòng xem chi tiết tại <https://www.vdsc.com.vn/trung-tam-phan-tich/doanh-nghiep>

THÔNG TIN CHỨNG CHỈ QUỸ

Tên quỹ mở	Ngày giao dịch	Phí phát hành (% giá trị giao dịch)	Phí mua lại (% giá trị giao dịch)	GTTSR trên một đv quỹ tại ngày định giá	GTTSR trên một đv quỹ tại ngày định giá kỳ trước	+/- GTTSR trên một đv quỹ so với kỳ trước
DFVN-CAF	17/11/2020	0% - 0,20%	0% - 0,20%	10.773	10.738	0,33%
ENF	19/11/2020	0% - 3%	0%	21.868	21.433	2,03%
MBBF	10/02/2020	0% - 0,5%	0% - 1%	11.567	11.462	0,92%
MBVF	12/11/2020	0%	0% - 1,4%	16.483	16.326	0,96%
VF1	25/11/2020	0% - 0,6%	0% - 3%	46.218	46.303	-0,18%
VF4	25/11/2020	0% - 0,6%	0% - 3%	18.901	18.945	-0,23%
VFB	19/11/2020	0% - 0,6%	0% - 3%	20.557	20.529	0,13%

TRUNG TÂM PHÂN TÍCH

Nguyễn Thị Phương Lam – Trưởng phòng

Khối Phân tích và Tư vấn đầu tư

+ 84 28 6299 2006 | Ext: 1313

lam.ntp@vdsc.com.vn

Nguyễn Đại Hiệp – Trưởng phòng

Khối Tư vấn Cá nhân

+ 84 28 6299 2006 | Ext: 1291

hiep.nd@vdsc.com.vn

KHỐI MÔI GIỚI KHÁCH HÀNG CÁ NHÂN

Lê Vương Hùng – Giám đốc khối

+ 84 28 6299 2006 | Ext: 1214

hung.lv@vdsc.com.vn

Phạm Phong Thành – Giám Đốc khối

+ 84 28 6299 2006 | Ext: 1225

thanh.pp@vdsc.com.vn

Trần Thị Quý – Giám Đốc khối

+ 84 28 6299 2006 | Ext: 1227

quy.tt@vdsc.com.vn

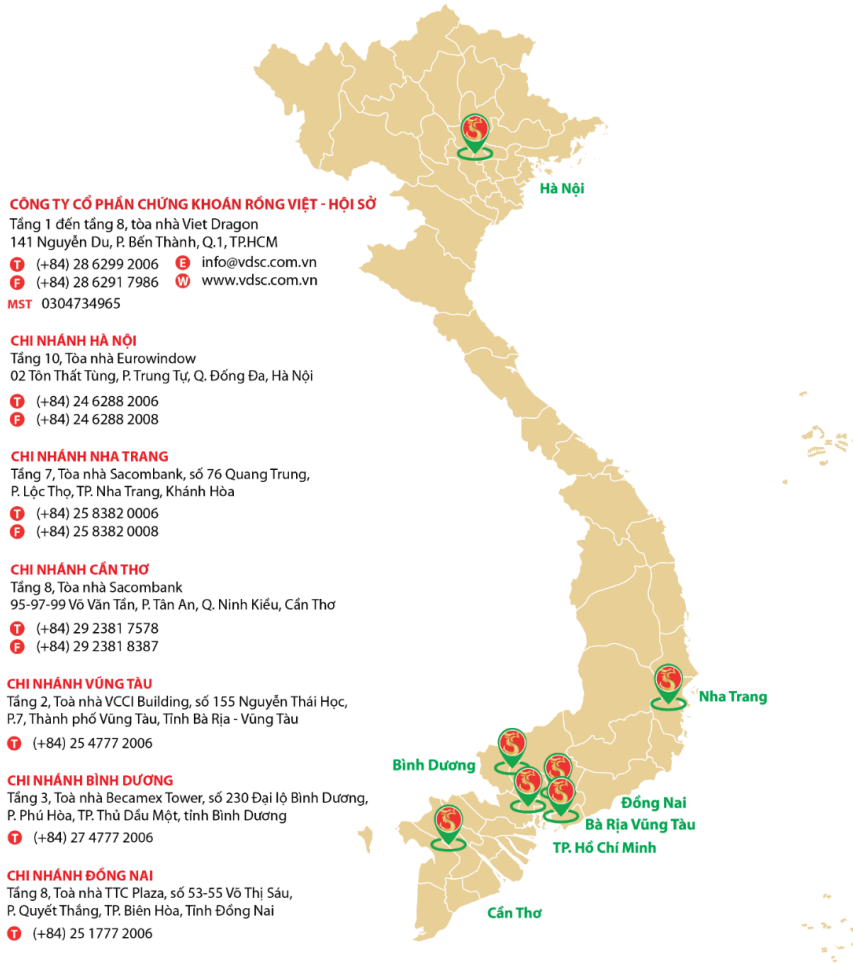
KHỐI MÔI GIỚI KHÁCH HÀNG TỔ CHỨC

Nguyễn Thúc Vinh – Giám Đốc khối

+ 84 28 6299 2006 | Ext: 1348

vinh.nt@vdsc.com.vn

MẠNG LƯỚI HOẠT ĐỘNG



CÔNG TY CỔ PHẦN CHỨNG KHOÁN RỒNG VIỆT - HỘI SỞ
Tầng 1 đến tầng 8, tòa nhà Viet Dragon
141 Nguyễn Du, P. Bến Thành, Q.1, TP.HCM
☎ (+84) 28 6299 2006 ✉ info@vdsc.com.vn
☎ (+84) 28 6291 7986 🌐 www.vdsc.com.vn
MST 0304734965

CHI NHÁNH HÀ NỘI
Tầng 10, Tòa nhà Eurowindow
02 Tôn Thất Tùng, P. Trung Tự, Q. Đống Đa, Hà Nội
☎ (+84) 24 6288 2006
☎ (+84) 24 6288 2008

CHI NHÁNH NHA TRANG
Tầng 7, Tòa nhà Sacombank, số 76 Quang Trung,
P. Lộc Thọ, TP. Nha Trang, Khánh Hòa
☎ (+84) 25 8382 0006
☎ (+84) 25 8382 0008

CHI NHÁNH CẦN THƠ
Tầng 8, Tòa nhà Sacombank
95-97-99 Võ Văn Tấn, P. Tân An, Q. Ninh Kiều, Cần Thơ
☎ (+84) 29 2381 7578
☎ (+84) 29 2381 8387

CHI NHÁNH VŨNG TÀU
Tầng 2, Tòa nhà VCCI Building, số 155 Nguyễn Thái Học,
P.7, Thành phố Vũng Tàu, Tỉnh Bà Rịa - Vũng Tàu
☎ (+84) 25 4777 2006

CHI NHÁNH BÌNH DƯƠNG
Tầng 3, Tòa nhà Becamex Tower, số 230 Đại lộ Bình Dương,
P. Phú Hòa, TP. Thủ Dầu Một, tỉnh Bình Dương
☎ (+84) 27 4777 2006

CHI NHÁNH ĐỒNG NAI
Tầng 8, Tòa nhà TTC Plaza, số 53-55 Võ Thị Sáu,
P. Quyết Thắng, TP. Biên Hòa, Tỉnh Đồng Nai
☎ (+84) 25 1777 2006

C

Bản báo cáo này được chuẩn bị cho mục đích duy nhất là cung cấp thông tin và không nhằm đưa ra bất kỳ đề nghị hay hướng dẫn mua bán chứng khoán cụ thể nào. Các quan điểm và khuyến cáo được trình bày trong bản báo cáo này không tính đến sự khác biệt về mục tiêu, nhu cầu, chiến lược và hoàn cảnh cụ thể của từng nhà đầu tư. Ngoài ra, nhà đầu tư cũng ý thức có thể có các xung đột lợi ích ảnh hưởng đến tính khách quan của bản báo cáo này. Nhà đầu tư nên xem báo cáo này như một nguồn tham khảo khi đưa ra quyết định đầu tư và phải chịu toàn bộ trách nhiệm đối với quyết định đầu tư của chính mình. Rong Viet Securities tuyệt đối không chịu trách nhiệm đối với toàn bộ hay bất kỳ thiệt hại nào, hay sự kiện bị coi là thiệt hại, đối với việc sử dụng toàn bộ hoặc từng phần thông tin hay ý kiến nào của bản báo cáo này.

Toàn bộ các quan điểm thể hiện trong báo cáo này đều là quan điểm cá nhân của người phân tích. Không có bất kỳ một phần thu nhập nào của người phân tích liên quan trực tiếp hoặc gián tiếp đến các khuyến cáo hay quan điểm cụ thể trong bản báo cáo này.

Thông tin sử dụng trong báo cáo này được Rong Viet Securities thu thập từ những nguồn mà chúng tôi cho là đáng tin cậy. Tuy nhiên, chúng tôi không đảm bảo rằng những thông tin này là hoàn chỉnh hoặc chính xác. Các quan điểm và ước tính trong đánh giá của chúng tôi có giá trị đến ngày ra báo cáo và có thể thay đổi mà không cần báo cáo trước.

Bản báo cáo này được giữ bản quyền và là tài sản của Rong Viet Securities. Mọi sự sao chép, chuyển giao hoặc sửa đổi trong bất kỳ trường hợp nào mà không có sự đồng ý của Rong Viet Securities đều trái luật, **Bản quyền thuộc Rong Viet Securities, 2024.**