

*“Chưa tạo được
thăng bằng”*

Thị trường hôm nay: Chưa tạo được thăng bằng

(Bảo Nguyễn – bao.nq@vdsc.com.vn)

Khởi đầu song gió và có lúc tăng điểm mạnh, tuy nhiên áp lực bán đa hạ nhiệt thị trường nhanh chóng sau đó. Sàn HOSE chỉ còn tăng +1,29 điểm (+0,11%) và chốt phiên tại 1163,10. Sàn HNX thì trái ngược sàn HOSE với mức giảm -1,5 điểm (-0,56%), đóng cửa tại 267,19. Sàn Upcom chỉ giảm nhẹ -0,12 điểm (-0,15%) với mức chốt cửa là 80,38.

Chỉ số Vn30 lại đóng cửa dưới tham chiếu tại 1164,64 và giảm -0,97 điểm (-0,08%). Trong nhóm nổi bật gồm có VIC (+2,3%), STB (+1,9%), MSN (+1,1%) ... Nhóm giảm giá là những cổ phiếu như SBT (-2,4%), VPB (-1,9%), SSI (-1,6%) ...

Và cũng như những phiên trước, sàn HOSE chỉ tăng nhẹ và nhiều cổ phiếu vốn hóa vừa và nhỏ tăng mạnh như EVG (+6,9%), SSB (+6,9%), FLC (+6,7%) ... Ở sàn HNX, cũng có nhiều cổ phiếu tăng giá tốt như DST (+10,0%), ITQ (+9,6%), VC1 (+9,3%) ... Còn bên sàn Upcom, cũng có thể nêu tên những cổ phiếu có tín hiệu tích cực như DGT (+15,0%), HBH (+14,9%), DSG (+14,5%) ...

Sau chuỗi bán ròng mạnh, khối ngoại đã có phiên mua ròng trở lại với giá trị +294,27 tỷ trên toàn thị trường. Sàn HOSE có giá trị mua ròng khá tích cực +267,74 tỷ và tập trung ở VIC (+756,3 tỷ), FUEVFNVD (+20,8 tỷ), CII (+20,8 tỷ) ... Ở sàn HNX, giá trị mua ròng chỉ có 3,08 tỷ và ở VCS (+4,1 tỷ). Còn sàn Upcom, giá trị mua nhỉnh hơn HNX với +23,45 tỷ đồng, họ mua nhiều ở các cổ phiếu như ACV (+10,9 tỷ), BSR (+10,3 tỷ), MML (+1,0 tỷ) ...

Nhịp giảm mạnh tạm thời dừng lại trong ngày hôm nay và nhiều cổ phiếu quay trở lại với tín hiệu tích cực hơn. Tuy nhiên vẫn chưa thể khẳng định thị trường đã quay trở lại khi tín hiệu vẫn đang rất yếu ớt. Nhưng trong khoảng thời gian này, các NĐT có thể lướt sóng các cổ phiếu trong danh mục của mình để hạ giá bình quân là cách xử lý hiệu quả cho danh mục.

Góc nhật ký chuyên viên

BMP – Giá bột nhựa PVC vượt đỉnh lịch sử

(Hà Trinh – trinh.nh@vdsc.com.vn)

Nếu quý khách quan tâm đến chủ đề này, vui lòng xem file đính kèm hoặc truy cập [website link](#) để xem nội dung chi tiết.

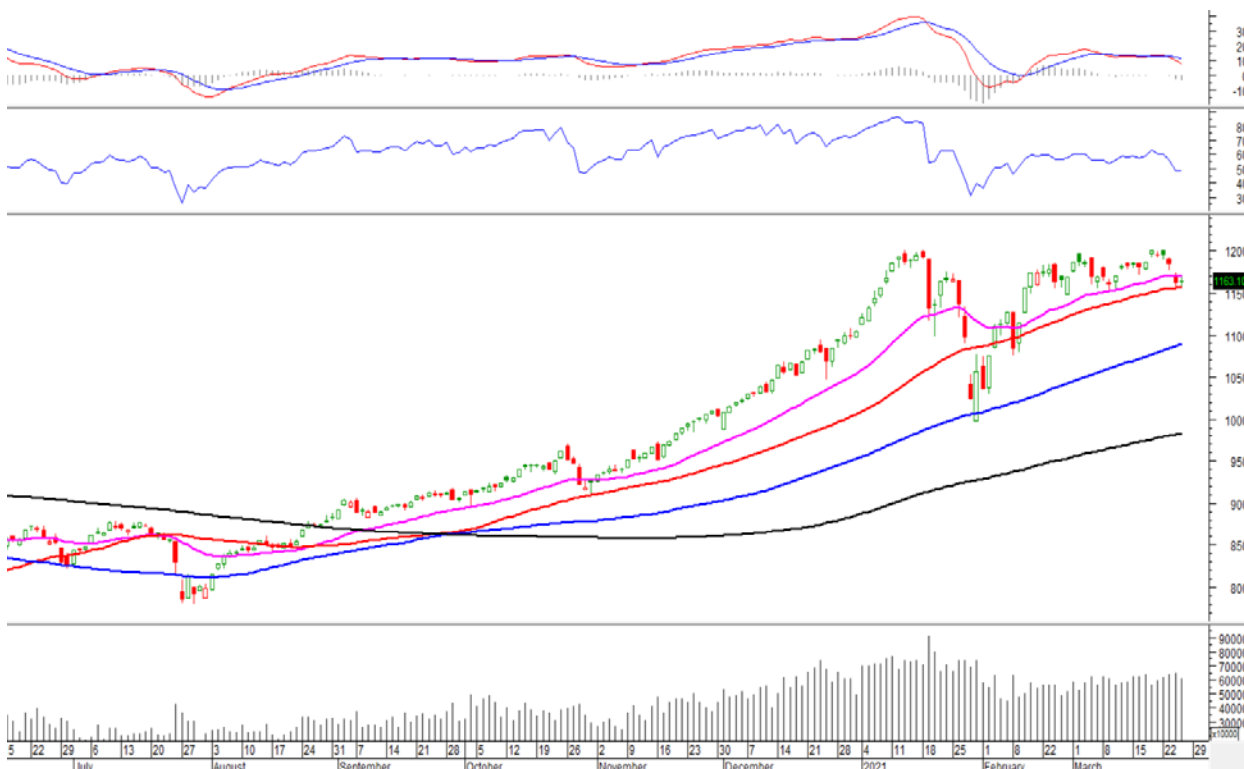
PHÂN TÍCH KỸ THUẬT HÀNG NGÀY

SÀN HSX:

VN-Index tăng 1.29 điểm (+0,11%), đóng cửa tại 1163,1 điểm. Thanh khoản tăng nhẹ với 643,6 triệu cổ phiếu khớp lệnh.

VN-Index hồi nhẹ nhưng vẫn tranh chấp mạnh. Chỉ báo kỹ thuật MACD và RSI vẫn trong hướng suy yếu.

VN-Index đang điềm tra lại vùng hỗ trợ 1155 điểm, mặc dù dòng tiền hỗ trợ chưa mạnh nhưng áp lực bán cũng hạ nhiệt. Cho thấy vùng 1150-1155 điểm vẫn đang có tác dụng kiểm hãm đà giảm của chỉ số. Dự kiến VN-Index sẽ có nhịp hồi phục kỹ thuật để kiểm tra lại cán cân cung – cầu trước khi có động thái cụ thể hơn.

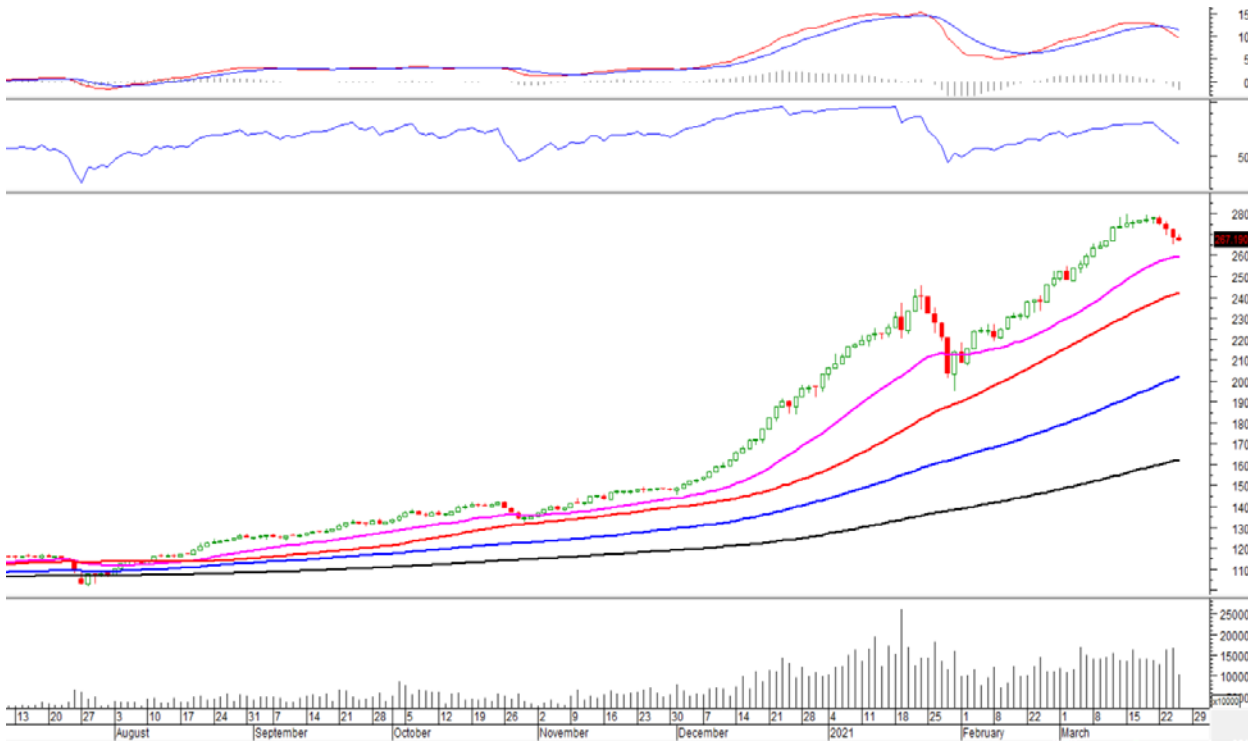


SÀN HNX:

HNX-Index giảm 1,5 điểm (-0,56%), đóng cửa tại 267,19 điểm. Thanh khoản giảm còn 107,1 triệu cổ phiếu khớp lệnh.

HNX-Index giảm nhẹ với thanh khoản sụt giảm. Chỉ báo kỹ thuật MACD và RSI vẫn theo hướng suy yếu.

Nhịp giảm của HNX-Index đang chậm lại và đang có sự lưỡng lự. Tạm thời có thể chỉ số sẽ hồi phục kỹ thuật để tiếp tục kiểm tra cung – cầu.



Khuyến nghị: Sau 3 phiên giảm điểm liên tục, VN-Index vẫn thể hiện thận trọng và kiểm tra lại vùng hỗ trợ 1155 điểm. Mặc dù dòng tiền hỗ trợ chưa mạnh nhưng áp lực bán cũng hạ nhiệt. Có thể thị trường sẽ có nhịp hồi phục kỹ thuật để kiểm tra lại cán cân cung – cầu trước khi có động thái cụ thể hơn. Do vậy, Quý nhà đầu tư nên thận trọng và đánh giá động thái giao dịch trong nhịp hồi phục hiện tại, tạm thời không nên giữ tỷ trọng danh mục cao do thị trường chung đang tiềm ẩn rủi ro.

TIN TỨC RÔNG VIỆT

BÁO CÁO CÔNG TY (5 báo cáo phát hành gần nhất)	Ngày phát hành	Khuyến nghị	Giá mục tiêu
LTG - Hoạt động tái cấu trúc bước đầu mang lại tín hiệu tích cực	17/3/2021	Tích lũy – 1 năm	40.200
STK - Triển vọng sợi tái chế tích cực; kế hoạch mở rộng mạnh mẽ	11/3/2021	Tích lũy – 1 năm	33.200
VCB - Áp lực ngắn hạn được hỗ trợ bởi bộ đệm dự phòng cải thiện	11/3/2021	Mua – 1 năm	117.000
SMC - Giá thép tăng tiếp tục thúc đẩy lợi nhuận lên mức kỷ lục trong quý 1	11/3/2021	Tích lũy – 1 năm	30.200
GEG - Lợi nhuận sẽ bắt đầu tăng mạnh năm 2021 sau năm 2020 đi ngang	11/3/2021	Tích lũy – 1 năm	21.700

Vui lòng xem chi tiết tại <http://www.vdsc.com.vn/vn/companyReport.rv?categoryId=302>

THÔNG TIN CHỨNG CHỈ QUỸ

Tên quỹ mở	Ngày giao dịch	Phí phát hành (% giá trị giao dịch)	Phí mua lại (% giá trị giao dịch)	GTTSR trên một đv quỹ tại ngày định giá	GTTSR trên một đv quỹ tại ngày định giá kỳ trước	+/- GTTSR trên một đv quỹ so với kỳ trước
DFVN-CAF	17/11/2020	0% - 0,20%	0% - 0,20%	10.773	10.738	0,33%
ENF	19/11/2020	0% - 3%	0%	21.868	21.433	2,03%
MBBF	10/02/2020	0%- 0,5%	0%-1%	11.567	11.462	0,92%
MBVF	12/11/2020	0%	0%-1.4%	16.483	16.326	0,96%
VF1	25/11/2020	0% - 0,6%	0% - 3%	46,218	46.303	-0,18%
VF4	25/11/2020	0% - 0,6%	0% - 3%	18.901	18.945	-0,23%
VFB	19/11/2020	0% - 0,6%	0% - 3%	20.557	20.529	0,13%

KHỐI PHÂN TÍCH & TƯ VẤN ĐẦU TƯ

Nguyễn Thị Phương Lam
Head of Research
lam.ntp@vdsc.com.vn
+ 84 28 6299 2006 (1313)

Nguyễn Hà Trinh
Senior manager
trinh.nh@vdsc.com.vn
+ 84 28 6299 2006 (1551)

- Xây dựng
- Năng lượng

Đỗ Thanh Tùng
Manager
tung.dt@vdsc.com.vn
+ 84 28 6299 2006 (1521)

- Bán lẻ
- Thực phẩm & Đồ uống
- Hàng không
- Logistics

Phạm Thị Tố Tâm
Manager
tam.ptt@vdsc.com.vn
+ 84 28 6299 2006 (1530)

- Dệt may
- Thủy sản
- Phân bón

Bùi Huy Hoàng
Analyst
hoang.bh@vdsc.com.vn
+ 84 28 6299 2006 (1514)

- Ô tô & Phụ tùng
- Nông dược
- BĐS Khu công nghiệp

Phạm Minh Tú
Analyst
tu.pm@vdsc.com.vn
+ 84 28 6299 2006 (1536)

- Thép
- Dược

Nguyễn Ngọc Thảo
Analyst
thao.nn@vdsc.com.vn
+ 84 28 6299 2006 (1524)

- Tiện ích công cộng

Trần Hoàng Thế Kiệt
Analyst
kiet.tht@vdsc.com.vn
+ 84 28 6299 2006 (1528)

- Bất động sản dân dụng
- Thị trường

Nguyễn Ngọc Thành
Analyst
thanh.nn@vdsc.com.vn
+ 84 28 6299 2006 (1535)

- Ngân hàng

Trần Thị Hà My
Senior Consultant
my.tth@vdsc.com.vn
+ 84 28 6299 2006

- Kinh tế vĩ mô

Bernard Lapointe
Senior Consultant
bernard.lapointe@vdsc.com.vn
+ 84 28 6299 2006

Trần Thị Ngọc Hà
Assistant
ha.ttn@vdsc.com.vn
+ 84 28 6299 2006 (1526)

Trương Thị Thảo Vi
Assistant
vi.ttt@vdsc.com.vn
+ 84 28 6299 2006 (1517)

HỘI SỞ TẠI TP. HỒ CHÍ MINH

Tòa nhà Viet Dragon, 141 Nguyễn Du
P. Bến Thành, Q. 1, TP. Hồ Chí Minh

T +84 28 6299 2006
F +84 28 6299 7986
E info@vdsc.com.vn
W www.vdsc.com.vn

CHI NHÁNH HÀ NỘI

Tầng 10, Tòa nhà Eurowindow,
số 2 Tôn Thất Tùng, P. Trung Tự, Q. Đống Đa, Hà Nội

T +84 24 6288 2006
F +84 24 6288 2008
E info@vdsc.com.vn
W www.vdsc.com.vn

CHI NHÁNH NHA TRANG

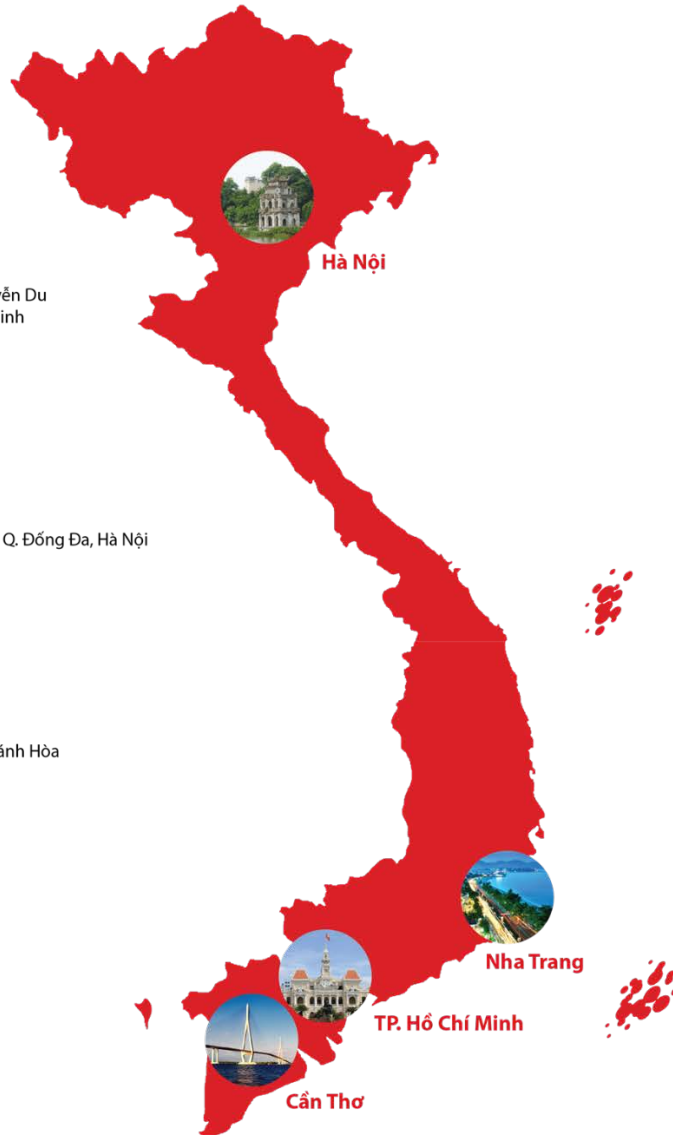
50 Bis Yersin, TP. Nha Trang, Khánh Hòa

T +84 258 3820 006
F +84 258 3820 008
E info@vdsc.com.vn
W www.vdsc.com.vn

CHI NHÁNH CẦN THƠ

95-97-99 Võ Văn Tấn, P. Tân An,
Q. Ninh Kiều, TP. Cần Thơ

T +84 292 381 7578
F +84 292 381 8387
E info@vdsc.com.vn
W www.vdsc.com.vn



Bản báo cáo này được chuẩn bị cho mục đích duy nhất là cung cấp thông tin và không nhằm đưa ra bất kỳ đề nghị hay hướng dẫn mua bán chứng khoán cụ thể nào. Các quan điểm và khuyến cáo được trình bày trong bản báo cáo này không tính đến sự khác biệt về mục tiêu, nhu cầu, chiến lược và hoàn cảnh cụ thể của từng nhà đầu tư. Ngoài ra, nhà đầu tư cũng ý thức có thể có các xung đột lợi ích ảnh hưởng đến tính khách quan của bản báo cáo này. Nhà đầu tư nên xem báo cáo này như một nguồn tham khảo khi đưa ra quyết định đầu tư và phải chịu toàn bộ trách nhiệm đối với quyết định đầu tư của chính mình. Rong Viet Securities tuyệt đối không chịu trách nhiệm đối với toàn bộ hay bất kỳ thiệt hại nào, hay sự kiện bị coi là thiệt hại, đối với việc sử dụng toàn bộ hoặc từng phần thông tin hay ý kiến nào của bản báo cáo này.

Toàn bộ các quan điểm thể hiện trong báo cáo này đều là quan điểm cá nhân của người phân tích. Không có bất kỳ một phần thu nhập nào của người phân tích liên quan trực tiếp hoặc gián tiếp đến các khuyến cáo hay quan điểm cụ thể trong bản báo cáo này.

Thông tin sử dụng trong báo cáo này được Rong Viet Securities thu thập từ những nguồn mà chúng tôi cho là đáng tin cậy. Tuy nhiên, chúng tôi không đảm bảo rằng những thông tin này là hoàn chỉnh hoặc chính xác. Các quan điểm và ước tính trong đánh giá của chúng tôi có giá trị đến ngày ra báo cáo và có thể thay đổi mà không cần báo cáo trước.

Bản báo cáo này được giữ bản quyền và là tài sản của Rong Viet Securities. Mọi sự sao chép, chuyển giao hoặc sửa đổi trong bất kỳ trường hợp nào mà không có sự đồng ý của Rong Viet Securities đều trái luật, **Bản quyền thuộc Rong Viet Securities, 2021.**