



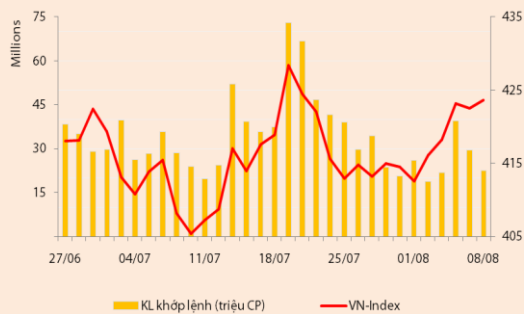
BẢN TIN CHỨNG KHOÁN

Ngày: 08/08/2012

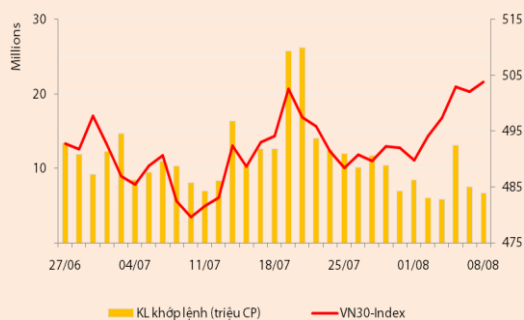
1. Diễn biến giao dịch và thống kê thị trường
2. Thị trường OTC, UPCOM
3. Tin kinh tế tài chính trong nước
4. Lịch sự kiện

DIỄN BIẾN GIAO DỊCH

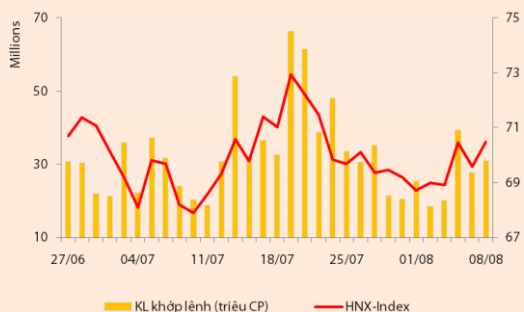
Chỉ số	VN-Index	VN30-Index	HN-Index
8/08/2012	423,57	503,74	70,48
Thay đổi (%)	0,25%	0,33%	1,29%



Thanh khoản	HSX	VN30	HNX
KL khớp lệnh (CP)	22.369.090	6.684.230	30.880.900
Tổng KLGD (CP)	23.794.500	6.869.230	39.623.392
GT khớp lệnh (tỷ đồng)	320,19	142,40	260,89
Tổng GTGD	349,54	150,85	529,48



Giao dịch nước ngoài	HSX	VN30	HNX
Giá trị mua (tỷ đồng)	30,55	22,57	9,57
Giá trị bán (tỷ đồng)	30,03	22,98	13,39
Giao dịch ròng	0,52	(0,41)	(3,82)



Quan sát thị trường

Các chỉ số đã đảo chiều tăng điểm trở lại trong phiên giao dịch hôm nay: VNIndex ghi nhận mức tăng 0,25% lên 423,57 điểm, VNIndex tăng 0,33% lên 503,74 điểm còn HNIIndex tăng 1,29 % lên 70,48 điểm.

Thanh khoản tiếp tục sụt giảm trên sàn HSX với mức giảm 23,9%, khối lượng khớp lệnh trong phiên đạt 22,3 triệu đv, tương ứng với 320,19 tỷ đồng. Ngược lại, thanh khoản trên sàn HNX cải thiện với mức tăng 11,2%, khối lượng khớp lệnh đạt 30,8 triệu đv, tương ứng với giá trị 260,89 tỷ đồng.

Hôm nay, chỉ số VNIndex tiếp tục có một phiên giao dịch trầm lắng về thanh khoản, yếu tố này cũng là nguyên nhân khiến cho chỉ số có một nhịp giảm khá dài đến gần cuối buổi sáng. Tuy nhiên, áp lực bán không quá mạnh đã giúp chỉ số phục hồi nhẹ trên mức tham chiếu và giao dịch giằng co cho đến khi xuất hiện lực cầu tích cực hơn ở một vài mã bluechips vào lúc khớp lệnh đóng cửa giúp chỉ số đạt được mức tăng điểm khá hơn. Chốt phiên, có ba trụ cột tăng giá là VIC, MSN và VCB, ở chiều ngược lại, BVH, VNM và GAS giảm điểm. Độ rộng thị trường tích cực với 131 mã tăng giá và 78 mã giảm giá, số mã tăng điểm cũng chiếm tỷ trọng khá lớn trong rổ VN30, trong đó có CII đóng cửa tăng hết biên độ.

Trong khi nhóm cổ phiếu ngân hàng dao động trong biên độ hẹp và chốt phiên với hai mã đứng giá (EIB và MBB) và ba mã tăng nhẹ (VCB, CTG, STB) thì nhóm cổ phiếu khoáng sản lại là điểm sáng trên sàn HSX trong phiên hôm nay với bốn mã tăng trần là LCM, KSS, KSA và KTB. Ngoài ra, các mã còn lại thuộc nhóm này là BGM, KSH và BMC cũng đều đóng cửa trong sắc xanh. Cổ phiếu bất động sản cũng diễn biến khá tốt với khá nhiều mã đóng cửa tăng nhẹ như HAG, OGC, SAM, NTL...

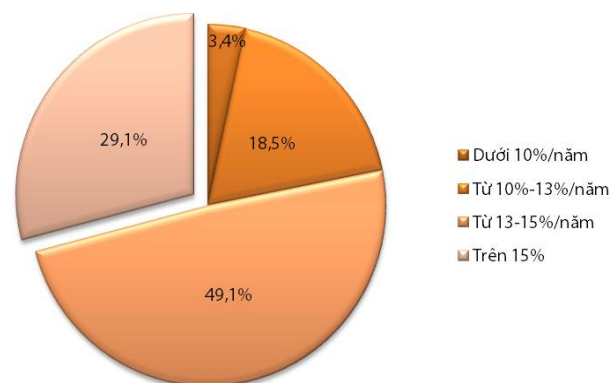
Thông tin về việc hoàn tất sáp nhập được công bố chiều tối qua đã giúp SHB và HBB tăng điểm bút phá trong phiên giao dịch hôm nay. Ngoài giao dịch tích cực ở hai cổ phiếu trên thì các mã dẫn dắt còn lại ở trên sàn HNX vẫn diễn biến trong tâm lý chung là thận trọng. Tuy nhiên, trong đợt khớp lệnh đóng cửa, lực cầu tích cực đổ vào nhóm cổ phiếu chứng khoán (SHS, KLS, BVS, VND...) cũng đã giúp điểm số HNIIndex gia tăng đáng kể và đóng cửa ở mức điểm gần như cao nhất trong phiên.

NĐT nước ngoài giao dịch rất ít trong phiên hôm nay với mức mua ròng 0,52 tỷ đồng trên sàn HSX và bán ròng 3,82 tỷ đồng trên sàn HNX. Các mã được mua ròng nhiều nhất trên sàn HSX là VIC (~5,4 tỷ đồng), GAS (2,8 tỷ đồng) và PET (1,6 tỷ đồng), hai mã bị bán ròng nhiều nhất trên sàn HNX là HBB (~5,3 tỷ đồng) và SHB (2,2 tỷ đồng).

Nhận định thị trường

Báo Điện tử Chính phủ hôm nay đã đưa tin về việc lãi suất đang diễn biến theo chiều hướng giảm khá tích cực, theo đó, lãi suất bình quân của toàn hệ thống các NHTM tính đến ngày 2/8 đã giảm chỉ còn khoảng 13,9%/năm. Tính toán này dựa trên thông báo mới đây về kết quả giảm lãi suất các khoản vay cũ của NHNN, trong đó, dư nợ cho vay bằng VND đối với các khoản vay có mức lãi suất dưới 10%/năm chiếm tỷ trọng 3,4%; mức lãi suất từ 10-13%/năm chiếm tỷ trọng 18,5%; mức lãi suất từ 13-15%/năm chiếm tỷ trọng 49,1%; đặc biệt tỷ trọng dư nợ cho vay có mức lãi suất trên 15% đã giảm rất mạnh từ mức 60% trước ngày 15/07 xuống chỉ còn 29,1%. Như vậy, chỉ đạo đưa lãi suất các khoản vay cũ về mức 15%/năm từ phía Thống đốc NHNN đã phát huy hiệu quả đầu tiên, đồng thời cho thấy sự đồng thuận của hệ thống NHTM trong nỗ lực chia sẻ khó khăn với các doanh nghiệp. Chúng tôi đánh giá việc giảm lãi suất đối với các khoản vay cũ ngoài việc giúp các NHTM giảm gia tăng nợ xấu đồng thời cũng giúp doanh nghiệp tiết kiệm được chi phí lãi vay và gia tăng lợi nhuận. Từ đó, chúng tôi kỳ vọng tín dụng sẽ tăng trưởng với tốc độ nhanh hơn trong tháng Tám này cũng như các tháng còn lại của năm.

Tỷ trọng dư nợ tín dụng theo các mức lãi suất



Nguồn: SBV

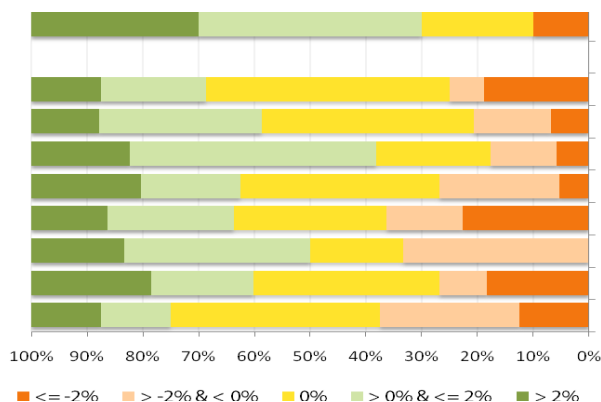
Chiều nay, Moody's cũng đưa ra đánh giá xếp hạng tín nhiệm đối với Việt Nam, tổ chức này tiếp tục duy trì xếp hạng B1 đối với trái phiếu nội tệ và ngoại tệ với triển vọng tiêu cực. Lý do được đưa ra là mặc dù kinh tế Việt Nam đã có dấu hiệu phục hồi từ giai đoạn bất ổn nhưng vẫn còn đối mặt với rủi ro trong thời gian tới, các yếu tố đánh giá bao gồm tăng trưởng kinh tế ở mức thấp, sức mạnh của các tổ chức hành chính và chính phủ ở mức thấp và khả năng đối mặt với rủi ro ở mức trung bình. Moody's cũng dự báo tăng trưởng GDP của Việt Nam chỉ đạt trung bình 5% trong năm nay và năm 2013.

Sau phiên giảm điểm hôm qua, thị trường đã đảo chiều tăng điểm trở lại, đặc biệt mức tăng điểm có được chủ yếu đến từ đợt khớp lệnh đóng cửa mặc dù diễn biến của các chỉ số trong phần lớn thời gian giao dịch khá giằng co. Thông tin tích cực hỗ trợ cho thị trường hôm nay đến từ UBCKNN khi cơ quan này thông báo sẽ xây dựng phương án triển khai rút ngắn chu kỳ thanh toán về 9h00 ngày T+3 thay vì 15h30 như hiện nay. Mặc dù vậy, thanh khoản và giao dịch đến từ NĐT nước ngoài vẫn đang là hai yếu tố cản trở đà tăng điểm của các chỉ số: khối lượng khớp lệnh sụt giảm mạnh trên sàn HSX và giao dịch của NĐT nước ngoài thu hẹp, bên cạnh đó, khối ngoại cũng bán mạnh hai mã tăng điểm tốt trên sàn HNX là HBB và SHB. Chúng tôi quan điểm dòng tiền vẫn đang là yếu tố quyết định đối với đà phục hồi của chỉ số, do đó, khả năng thị trường sẽ tiếp tục diễn biến giằng co nếu thanh khoản không cải thiện. Trong bối cảnh này, chúng tôi cho rằng các quyết định giải ngân nên được xem xét thận trọng dựa trên tín hiệu phục hồi của vĩ mô và các yếu tố cơ bản của cổ phiếu.

THỐNG KÊ GIAO DỊCH

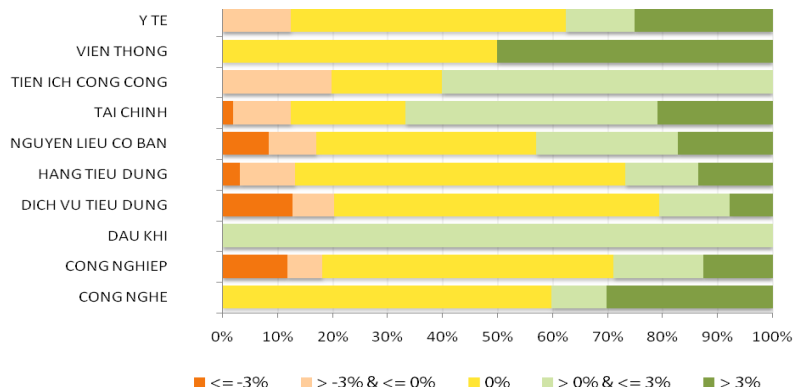
HSX

Cổ phiếu tăng/giảm giá theo ngành



HNX

Cổ phiếu tăng/giảm giá theo ngành



05 CP tăng / giảm giá mạnh nhất

Mã	Giá	(+) %	±% (T-10)	Mã	Giá	(-) %	±%(T-10)
HHS	27,2	5,00%	-17,58%	RDP	9,5	-5,00%	-9,52%
CII	33,6	5,00%	7,35%	LGC	25,5	-4,85%	42,46%
IFS	10,7	4,90%	20,22%	STG	24,2	-4,72%	-1,22%
JVC	21,6	4,85%	16,76%	ASI	10,3	-4,63%	n/a
LCM	21,7	4,83%	13,61%	PDN	22,7	-4,62%	-3,40%

05 CP tăng / giảm giá mạnh nhất

Mã	Giá	(+) %	±% (T-10)	Mã	Giá	(-) %	±%(T-10)
SDG	27,9	6,90%	-0,36%	DL1	9,3	-7,00%	-7,92%
D11	15,9	6,71%	-11,17%	NHC	23,2	-6,83%	-4,13%
NPS	13,3	6,40%	37,11%	VBH	13,8	-6,76%	-12,10%
L35	6,7	6,35%	28,85%	CVN	8,6	-6,52%	26,47%
BKC	10,4	6,12%	0,97%	CTX	9,0	-6,25%	-2,17%

05 CP có KLGD / GTGD lớn nhất

Mã	KLGD (ngàn CP)	Tỷ trọng (%)	Mã	GTGD (tỷ đồng)	Tỷ trọng (%)
ITA	1.444	6,45	DPM	14,30	4,46
KTB	1.189	5,31	OGC	13,66	4,26
SAM	1.136	5,07	SSI	13,31	4,15
OGC	1.017	4,54	VNM	12,80	3,99
AVF	883	3,94	KTB	10,96	3,42

05 CP có KLGD / GTGD lớn nhất

Mã	KLGD (ngàn CP)	Tỷ trọng (%)	Mã	GTGD (tỷ đồng)	Tỷ trọng (%)
VND	3.458	11,20	SQC	204,01	78,20
SQC	3.400	11,01	VND	39,19	15,02
HBB	3.394	10,99	KLS	29,39	11,27
KLS	2.845	9,21	SCR	23,44	8,99
SHB	2.615	8,47	SHB	23,22	8,90

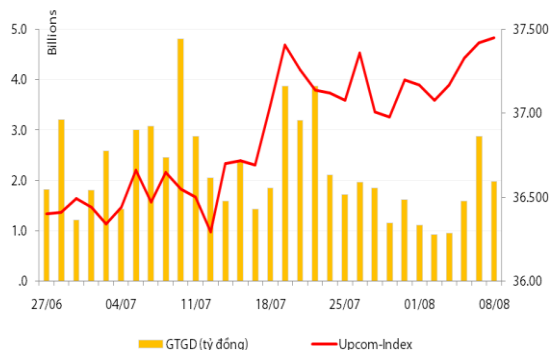
05 CP có GTGD ròng nhiều nhất của NĐTNN (tỷ đồng)

Mã	GT mua	GT bán	Mua ròng	Mã	GT mua	GT bán	Bán ròng
VIC	6,94	1,53	5,41	PNJ	0,00	4,31	(4,31)
GAS	2,82	0,04	2,79	MBB	0,04	2,80	(2,76)
PET	1,58	0,00	1,58	BVH	0,00	1,98	(1,98)
AVF	0,79	0,00	0,79	IMP	0,00	1,83	(1,83)
IJC	0,73	0,00	0,73	VNM	6,48	8,30	(1,82)

05 CP có GTGD ròng nhiều nhất của NĐTNN (tỷ đồng)

Mã	GT mua	GT bán	Mua ròng	Mã	GT mua	GT bán	Bán ròng
KLS	1,68	-	1,68	HBB	-	5,28	(5,28)
DBC	1,08	0,19	0,89	SHB	-	2,23	(2,23)
VND	2,26	1,53	0,73	PLC	-	0,87	(0,87)
LAS	0,58	-	0,58	SDT	-	0,39	(0,39)
THT	0,36	0,05	0,30	STP	-	0,16	(0,16)

UpCom



Chốt phiên giao dịch ngày 08/08, UpcomIndex tăng 0,08% lên 37,45 điểm. Thanh khoản giảm mạnh so với hôm qua, còn 212.300 cổ phiếu được khớp lệnh, tương đương giá trị 1,97 tỷ đồng.

NĐT nước ngoài không có giao dịch trên Upcom phiên hôm nay.

PMT là cổ phiếu dẫn đầu về thanh khoản trên sàn Upcom với 71.000 đv được khớp lệnh, tiếp đến là HIG với 35.100 đv được khớp lệnh và VSP với 32.200 đv được khớp lệnh.

Cổ phiếu tăng điểm mạnh nhất trong phiên là GHC (+9,87%) lên 24.500 đồng/cp và cổ phiếu giảm giá mạnh nhất trong phiên là VIR (-9,35%) còn 9.700 đồng/cp.

Toàn sàn có 16 mã tăng giá, 13 mã giảm giá và 97 mã đứng giá và không có giao dịch.

Thị trường OTC

STT	Tên công ty	Viết tắt	Ngày 15/06/2012	
			Giá thấp nhất	Giá cao nhất
TÀI CHÍNH - NGÂN HÀNG				
1	Ngân hàng TMCP Kỹ Thương VN	TECHCOMBANK	16.000	16.000
2	Ngân hàng TMCP Đông Á	EAB	9.500	10.500
3	Ngân hàng TMCP Phương Nam	SOUTHERNBANK	9.500	10.500
4	NH TMCP Ngoại Quốc Doanh VN	VPB	7.500	7.500
5	Ngân hàng TMCP Quốc Tế	VIB	10.000	11.000
DƯỢC PHẨM - Y TẾ				
1	CTCP Bệnh Viện Tim Tâm Đức	TDH	21.000	23.000
2	Công ty Cổ phần Pymepharco	PYMEPHARCO	65.000	68.000
CÔNG NGHIỆP				
1	CTCP Dây và Cáp Điện Việt Nam	CADIVI	16.000	17.000
2	CTCP Đại lý Hàng Hải Việt Nam	VOSA	11.000	11.000
NGUYÊN LIỆU CƠ BẢN				
1	CTCP Bảo Vệ Thực Vật An Giang	AGPPS	53.000	57.000
HÀNG TIÊU DÙNG				
1	CTCP Công Nghiệp TM Masan	MASAN	100.000	120.000
2	Tổng CTCP May Việt Tiến	VTEC	17.000	18.000
3	Tổng công ty Bia rượu nước giải khát Sài Gòn	SABECO	38.000	42.000
KHÁC				
1	CTCP Bất Động Sản EXIM	EXIMLAND	14.000	15.000
2	CTCP Bảo Hiểm Nhà Rộng	BLIC	12.500	13.500

LỊCH SỰ KIỆN

Mã CK	Ngày GD không hưởng quyền	Ngày chốt danh sách	Sự kiện	Tỉ lệ	Đợt - Năm	Ngày thực hiện	TG ĐK thực hiện quyền	TG chuyển nhượng	Giá (đ/cp)
AAA	13/08/2012	15/08/2012	Cổ tức bằng tiền	10,96 %	2011	30/08/2012			
SCR	10/08/2012	14/08/2012	CP thưởng	10%					
KSS	08/08/2012	10/08/2012	Đại hội đồng cổ đông năm 2012						
KHA	08/08/2012	10/08/2012	Cổ tức bằng tiền	5%	1-2012				
HHS	08/08/2012	10/08/2012	Cổ tức bằng CP	2:01					

Nguồn: HSX, HNX, cafef, Vietstock

LIÊN HỆ GIAO DỊCH

Thông tin chi tiết về giá, tình hình giao dịch và nhận định về cổ phiếu, xin vui lòng liên hệ với **Phòng Môi Giới** – CTCP CK Rồng Việt:

Địa chỉ: Lầu 2, 141 Nguyễn Du, Quận 1, TP.HCM

Điện thoại: 08.39302156/ 08.62992006

Liên hệ: A. Tuấn (ext. 237), A.Hùng (ext.212), A. Đàm (ext. 225), A. Thành (ext. 227), A. Thụy (ext: 231), C. Hương (ext. 203)

Fax: (84 8) 6291 7986



Bản tin này được chuẩn bị cho mục đích duy nhất là cung cấp thông tin và không nhằm đưa ra bất kỳ đề nghị hay hướng dẫn mua bán chứng khoán cụ thể nào. Các quan điểm và khuyến cáo được trình bày trong bản tin này không tính đến sự khác biệt về mục tiêu, nhu cầu, chiến lược và hoàn cảnh cụ thể của từng nhà đầu tư. Ngoài ra, nhà đầu tư cũng ý thức có thể có các xung đột lợi ích ảnh hưởng đến tính khách quan của bản tin này. Nhà đầu tư nên xem bản tin này như một nguồn tham khảo khi đưa ra quyết định đầu tư và phải chịu toàn bộ trách nhiệm đối với quyết định đầu tư của chính mình. RONGVIET SECURITIES tuyệt đối không chịu trách nhiệm đối với toàn bộ hay bất kỳ thiệt hại nào, hay sự kiện bị coi là thiệt hại, đối với việc sử dụng toàn bộ hoặc từng phần thông tin hay ý kiến nào của bản tin này.

Thông tin sử dụng trong bản tin này được RONGVIET SECURITIES thu thập từ những nguồn mà chúng tôi cho là đáng tin cậy. Tuy nhiên, chúng tôi không đảm bảo rằng những thông tin này là hoàn chỉnh hoặc chính xác. Các quan điểm và ước tính của chúng tôi có giá trị đến ngày phát hành bản tin và có thể thay đổi mà không cần báo trước.