

Thị trường hôm nay: Tranh chấp*(Nguyễn Huy Phương – phuong.nh@vdsc.com.vn)*

- Mặc dù bị cản tại MA(200) và lùi bước trong phiên nhưng thị trường vẫn có nỗ lực giữ sắc xanh cuối phiên.
- Dự kiến, thị trường sẽ tiếp tục giằng co tại vùng MA(200) trước khi có tín hiệu cụ thể hơn. Trạng thái phân hóa sẽ tiếp diễn trong thời gian tới, ngoài ra vẫn cần cân nhắc diễn biến kém sắc của nhóm vốn hóa lớn.

Thị trường tiếp tục có nỗ lực tăng điểm khi bước vào phiên giao dịch mới. Tuy nhiên trạng thái thận trọng khi thị trường tăng điểm tiếp tục xuất hiện và dẫn trở lại sắc đỏ. Diễn biến chỉ được hỗ trợ và khởi sắc nhẹ vào cuối phiên giao dịch. Kết phiên, VN-Index tăng 3,36 điểm (+0,3%), đóng cửa tại 1.113,82 điểm. Thanh khoản khớp lệnh tăng với 812,2 triệu cổ phiếu được khớp lệnh trên sàn HOSE.

Nhóm VN30 tăng 1,2 điểm (+0,11%), đóng cửa tại 1.109,8 điểm. Trong nhóm có 17 cổ phiếu tăng giá như VJC (+1,5%), FPT (+1,2%), SSI (+1,1%), VRE (+0,9%), VIB (+0,8%) ... Ngược lại, có 11 mã vẫn còn trong sắc đỏ như MWG (-2,7%), VIC (-1,4%), BIB (-0,8%), STB (-0,7%), BCM (-0,5%) ...

Với diễn biến tranh chấp, diễn biến phân hóa trên thị trường tiếp tục tiếp diễn. Nhóm vốn hóa lớn vẫn còn gây sức ép cho thị trường, trong khi đó nhóm cổ phiếu vừa và nhỏ có diễn biến sôi động hơn. Nổi bật là nhóm Bất động sản với nhiều cổ phiếu có mức tăng giá tốt. Ngoài ra nhóm Chứng khoán, nhóm Xây dựng – Vật liệu xây dựng, nhóm Hóa chất ... cũng có diễn biến khá sôi động. Ngược lại, nhóm Bán lẻ có diễn biến điều chỉnh.

Khối ngoại tiếp tục bán ròng trên sàn HOSE, với giá trị 714,7 tỷ đồng. Trong đó, họ bán mạnh tại VPB (-452,5 tỷ), VHM (-73,4 tỷ), MWG (-58,5 tỷ), VRE (-44,2 tỷ), VIC (-43,3 tỷ) ... Ở chiều ngược lại, họ mua nhiều tại STB (+103,8 tỷ), NKG (+35 tỷ), PVT (+12 tỷ), PVD (+8,8 tỷ), SSI (+8,7 tỷ) ...

Mặc dù bị cản tại MA(200) và lùi bước trong phiên nhưng thị trường vẫn có nỗ lực giữ sắc xanh cuối phiên. Thanh khoản tăng so với phiên trước, cho thấy nguồn cung từ vùng cản có chiều hướng gia tăng nhưng dòng tiền đang có nỗ lực hỗ trợ và tạo trạng thái tranh chấp trên thị trường. Hiện tại quá trình thăm dò cung cầu vẫn đang tiếp diễn trên thị trường. Dự kiến, thị trường sẽ tiếp tục giằng co tại vùng MA(200) trước khi có tín hiệu cụ thể hơn. Trạng thái phân hóa sẽ tiếp diễn trong thời gian tới, ngoài ra vẫn cần cân nhắc diễn biến kém sắc của nhóm vốn hóa lớn. Do vậy, Quý Nhà đầu tư cần quan sát diễn biến cung cầu trong thời gian tới để đánh giá trạng thái thị trường. Hiện tại, vẫn cần nhắc những nhịp hồi phục của thị trường để chốt lời và cơ cấu danh mục theo hướng giảm thiểu rủi ro.

Góc nhật ký chuyên viên**DPR – Giá trị từ việc chuyển đổi đất cần thêm thời gian kiểm chứng***(Hưng Lê – hung.ltq@vdsc.com.vn)*

Nếu quý khách quan tâm đến chủ đề này, vui lòng truy cập [website link](#) để xem nội dung chi tiết.

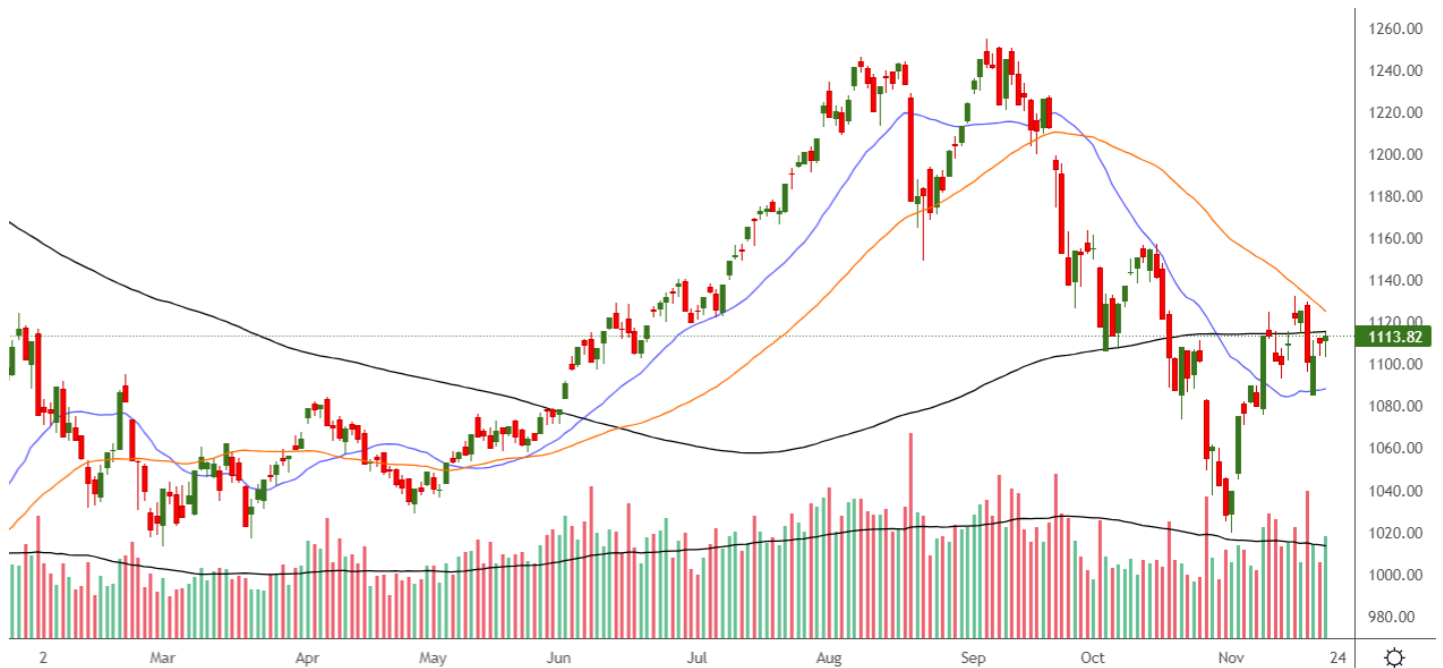
“Tranh chấp”

PHÂN TÍCH KỸ THUẬT HÀNG NGÀY

VN-Index

VN-Index tăng 3,36 điểm (+0,3%), đóng cửa tại 1.113,82 điểm. Thanh khoản khớp lệnh tăng với 812,2 triệu cổ phiếu.

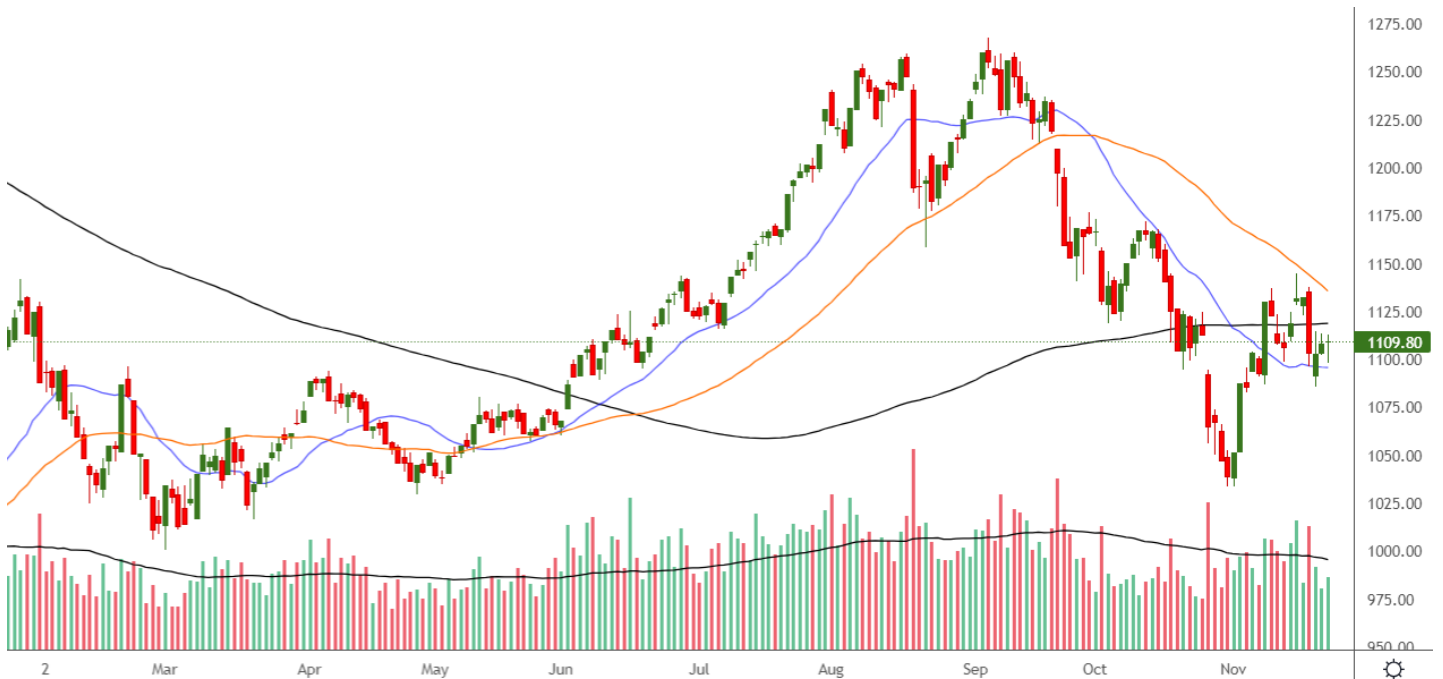
VN-Index bị cản tại MA(200) và lùi bước trong phiên nhưng vẫn có nỗ lực giữ sắc xanh cuối phiên. Thanh khoản tăng so với phiên trước, cho thấy nguồn cung từ vùng cản có chiều hướng gia tăng nhưng dòng tiền đang có nỗ lực hỗ trợ và tạo trạng thái tranh chấp. Hiện tại quá trình thăm dò cung cầu vẫn đang tiếp diễn. Dự kiến, VN-Index sẽ tiếp tục giằng co tại vùng MA(200) trước khi có tín hiệu cụ thể hơn.



VN30-Index

VN30-Index tăng 1,2 điểm (+0,11%), đóng cửa tại 1.109,8 điểm. Thanh khoản khớp lệnh tăng với 152,4 triệu cổ phiếu.

VN30-Index có diễn biến thận trọng và lùi bước trong phiên nhưng cũng có nỗ lực giữ sắc xanh cuối phiên. Hiện tại quá trình thăm dò cung cầu vẫn đang tiếp diễn. Dự kiến, VN30-Index sẽ tiếp tục giằng co quanh vùng hiện tại với áp lực từ vùng MA(200) trước khi có tín hiệu cụ thể hơn.



Khuyến nghị: Thị trường bị cản tại MA(200) và lùi bước trong phiên nhưng vẫn có nỗ lực giữ sắc xanh cuối phiên. Hiện tại quá trình thăm dò cung cầu vẫn đang tiếp diễn. Dự kiến, VN-Index sẽ tiếp tục giằng co tại vùng MA(200) trước khi có tín hiệu cụ thể hơn. Do vậy, Quý Nhà đầu tư cần quan sát diễn biến cung cầu trong thời gian tới để đánh giá trạng thái thị trường. Hiện tại, nên cân nhắc những nhịp hồi phục của thị trường để chốt lời và cơ cấu danh mục theo hướng giảm thiểu rủi ro.

SỰ KIỆN TRONG NƯỚC

Thời gian	Sự kiện
01/11/2023	Công bố chỉ số quản lý thu mua (PMI)
14/11/2023	MSCI công bố đảo danh mục
16/11/2023	Đáo hạn HĐTL tháng 11 (VN30F2311)

SỰ KIỆN THẾ GIỚI

Thời gian	Quốc gia	Sự kiện
01/11/2023	Mỹ	Công bố chỉ số quản lý thu mua (PMI) tháng 10
01/11/2023	Mỹ	Công bố báo cáo "Khảo sát việc làm và luân chuyển lao động (JOLTS)
01/11/2023	Mỹ	Thống kê tồn kho dầu thô của EIA
02/11/2023	Mỹ	Thống kê tồn kho khí tự nhiên của EIA
02/11/2023	Mỹ	FED công bố lãi suất điều hành
02/11/2023	Anh	Tóm tắt chính sách tiền tệ của Anh
03/11/2023	Mỹ	Công bố tỷ lệ thất nghiệp tại Mỹ
03/11/2023	Mỹ	Thành viên FOMC - Barr phát biểu
10/11/2023	Anh	Công bố chỉ số sản xuất công nghiệp tháng 10
14/11/2023	Mỹ	Công bố Chỉ số giá tiêu dùng (CPI) tháng 10
14/11/2023	Mỹ	Công bố số dư Cục Dự trữ Liên bang Mỹ (Fed)
15/11/2023	Mỹ	Thống kê tồn kho dầu thô của EIA
15/11/2023	Mỹ	Chỉ Số Giá Sản Xuất (PPI) tháng 10
15/11/2023	Mỹ	Công bố doanh số bán lẻ tháng 10
15/11/2023	Anh	Phiên điều trần báo cáo chính sách tiền tệ
16/11/2023	Mỹ	Thống kê tồn kho khí tự nhiên của EIA
16/11/2023	Trung Quốc	Công bố chỉ số sản xuất công nghiệp tháng 10
16/11/2023	Trung Quốc	Công bố doanh số bán lẻ tháng 10
22/11/2023	Mỹ	Thống kê tồn kho dầu thô của EIA
22/11/2023	Mỹ	Biên bản cuộc họp FOMC
23/11/2023	Mỹ	Thống kê tồn kho khí tự nhiên của EIA
29/11/2023	Mỹ	Thống kê tồn kho dầu thô của EIA
30/11/2023	Mỹ	Thống kê tồn kho khí tự nhiên của EIA
30/11/2023	Mỹ	Công bố chỉ số giá PCE tháng 10

TIN TỨC RÔNG VIỆT

BÁO CÁO CÔNG TY (5 báo cáo phát hành gần nhất)	Ngày phát hành	Khuyến nghị	Giá mục tiêu
PC1 – Thận trọng với kỳ vọng tăng trưởng phía trước	25/7/2023	Trung lập – 1 năm	28.300
GMD – Cần thêm thời gian cho sự phục hồi khi bối cảnh vĩ mô chưa ủng hộ	24/7/2023	Tích lũy – 1 năm	63.400
MWG – Doanh thu dần cải thiện, nhưng gặp ghềnh con đường phục hồi lợi nhuận	20/7/2023	Tích lũy – 1 năm	51.200
NLG – Kiên nhẫn đón đầu sự phục hồi	11/7/2023	Tích lũy – 1 năm	35.800
OCB – Lấy lại nhịp tăng trưởng sau giai đoạn không thuận lợi	3/7/2023	Mua – 1 năm	22.600

Vui lòng xem chi tiết tại <https://www.vdsc.com.vn/trung-tam-phan-tich/doanh-nghiep>

THÔNG TIN CHỨNG CHỈ QUỸ

Tên quỹ mở	Ngày giao dịch	Phí phát hành (% giá trị giao dịch)	Phí mua lại (% giá trị giao dịch)	GTTSR trên một đv quỹ tại ngày định giá	GTTSR trên một đv quỹ tại ngày định giá kỳ trước	+/- GTTSR trên một đv quỹ so với kỳ trước
DFVN-CAF	17/11/2020	0% - 0,20%	0% - 0,20%	10.773	10.738	0,33%
ENF	19/11/2020	0% - 3%	0%	21.868	21.433	2,03%
MBBF	10/02/2020	0% - 0,5%	0% - 1%	11.567	11.462	0,92%
MBVF	12/11/2020	0%	0% - 1,4%	16.483	16.326	0,96%
VF1	25/11/2020	0% - 0,6%	0% - 3%	46.218	46.303	-0,18%
VF4	25/11/2020	0% - 0,6%	0% - 3%	18.901	18.945	-0,23%
VFB	19/11/2020	0% - 0,6%	0% - 3%	20.557	20.529	0,13%

TRUNG TÂM PHÂN TÍCH

Nguyễn Thị Phương Lam – Trưởng phòng

Khối Phân tích và Tư vấn đầu tư

+ 84 28 6299 2006 | Ext: 1313

lam.ntp@vdsc.com.vn

Trần Hà Xuân Vũ – Trưởng phòng

Khối Tư vấn Cá nhân

+ 84 28 6299 2006 | Ext: 1512

vu.thx@vdsc.com.vn

KHỐI MÔI GIỚI KHÁCH HÀNG CÁ NHÂN

Lê Vương Hùng – Giám đốc khối

+ 84 28 6299 2006 | Ext: 1214

hung.lv@vdsc.com.vn

Phạm Phong Thành – Giám Đốc khối

+ 84 28 6299 2006 | Ext: 1225

thanh.pp@vdsc.com.vn

Trần Thị Quý – Giám Đốc khối

+ 84 28 6299 2006 | Ext: 1227

quy.tt@vdsc.com.vn

KHỐI MÔI GIỚI KHÁCH HÀNG TỔ CHỨC

Nguyễn Anh Vũ – Giám Đốc khối

+ 84 28 6299 2006 | Ext: 1367

vu.na@vdsc.com.vn

MẠNG LƯỚI HOẠT ĐỘNG

CÔNG TY CỔ PHẦN CHỨNG KHOÁN RỒNG VIỆT - HỘI SỞ

Tầng 1 đến tầng 8, tòa nhà Viet Dragon
141 Nguyễn Du, P. Bến Thành, Q.1, TP.HCM
 ☎ (+84) 28 6299 2006 ✉ info@vdsc.com.vn
 ☎ (+84) 28 6291 7986 🌐 www.vdsc.com.vn
 MST 0304734965

CHI NHÁNH HÀ NỘI

Tầng 10, Tòa nhà Eurowindow
02 Tôn Thất Tùng, P. Trung Tự, Q. Đống Đa, Hà Nội
 ☎ (+84) 24 6288 2006
 ☎ (+84) 24 6288 2008

CHI NHÁNH NHA TRANG

Tầng 7, Tòa nhà Sacombank, số 76 Quang Trung,
P. Lộc Thọ, TP. Nha Trang, Khánh Hòa
 ☎ (+84) 25 8382 0006
 ☎ (+84) 25 8382 0008

CHI NHÁNH CẦN THƠ

Tầng 8, Tòa nhà Sacombank
95-97-99 Võ Văn Tần, P. Tân An, Q. Ninh Kiều, Cần Thơ
 ☎ (+84) 29 2381 7578
 ☎ (+84) 29 2381 8387

CHI NHÁNH VŨNG TÀU

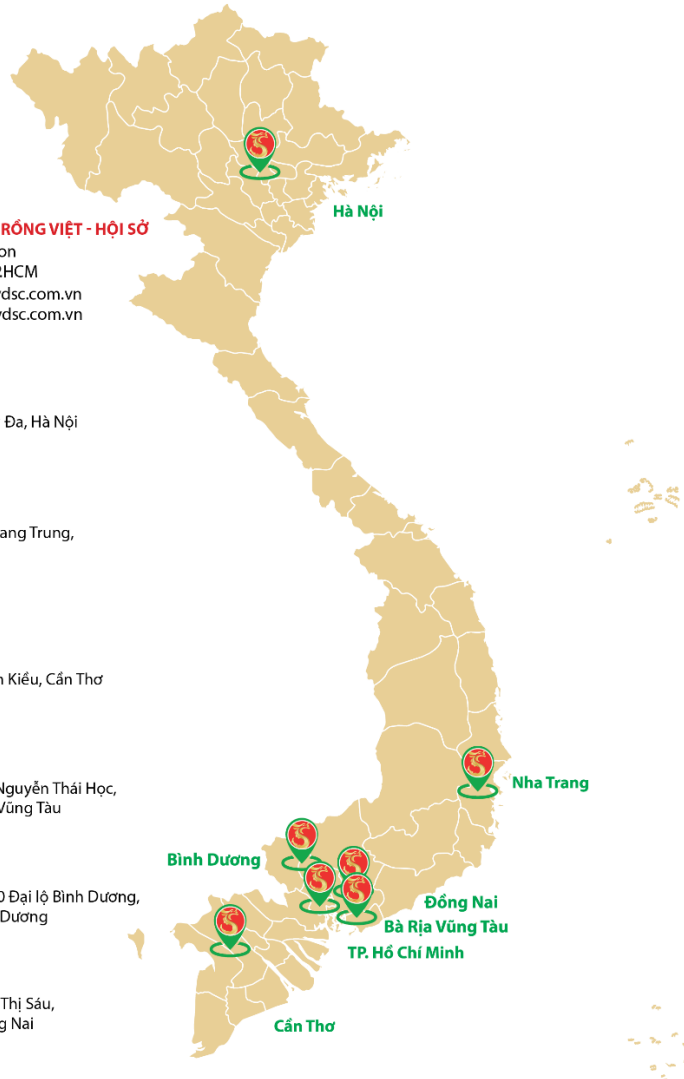
Tầng 2, Tòa nhà VCCI Building, số 155 Nguyễn Thái Học,
P.7, Thành phố Vũng Tàu, Tỉnh Bà Rịa - Vũng Tàu
 ☎ (+84) 25 4777 2006

CHI NHÁNH BÌNH DƯƠNG

Tầng 3, Tòa nhà Became Tower, số 230 Đại lộ Bình Dương,
P. Phú Hòa, TP. Thủ Dầu Một, tỉnh Bình Dương
 ☎ (+84) 27 4777 2006

CHI NHÁNH ĐỒNG NAI

Tầng 8, Tòa nhà TTC Plaza, số 53-55 Võ Thị Sáu,
P. Quyết Thắng, TP. Biên Hòa, Tỉnh Đồng Nai
 ☎ (+84) 25 1777 2006



Bản báo cáo này được chuẩn bị cho mục đích duy nhất là cung cấp thông tin và không nhằm đưa ra bất kỳ đề nghị hay hướng dẫn mua bán chứng khoán cụ thể nào. Các quan điểm và khuyến cáo được trình bày trong bản báo cáo này không tính đến sự khác biệt về mục tiêu, nhu cầu, chiến lược và hoàn cảnh cụ thể của từng nhà đầu tư. Ngoài ra, nhà đầu tư cũng ý thức có thể có các xung đột lợi ích ảnh hưởng đến tính khách quan của bản báo cáo này. Nhà đầu tư nên xem báo cáo này như một nguồn tham khảo khi đưa ra quyết định đầu tư và phải chịu toàn bộ trách nhiệm đối với quyết định đầu tư của chính mình. Rong Viet Securities tuyệt đối không chịu trách nhiệm đối với toàn bộ hay bất kỳ thiệt hại nào, hay sự kiện bị coi là thiệt hại, đối với việc sử dụng toàn bộ hoặc từng phần thông tin hay ý kiến nào của bản báo cáo này.

Toàn bộ các quan điểm thể hiện trong báo cáo này đều là quan điểm cá nhân của người phân tích. Không có bất kỳ một phần thu nhập nào của người phân tích liên quan trực tiếp hoặc gián tiếp đến các khuyến cáo hay quan điểm cụ thể trong bản báo cáo này.

Thông tin sử dụng trong báo cáo này được Rong Viet Securities thu thập từ những nguồn mà chúng tôi cho là đáng tin cậy. Tuy nhiên, chúng tôi không đảm bảo rằng những thông tin này là hoàn chính hoặc chính xác. Các quan điểm và ước tính trong đánh giá của chúng tôi có giá trị đến ngày ra báo cáo và có thể thay đổi mà không cần báo cáo trước.

Bản báo cáo này được giữ bản quyền và là tài sản của Rong Viet Securities. Mọi sự sao chép, chuyển giao hoặc sửa đổi trong bất kỳ trường hợp nào mà không có sự đồng ý của Rong Viet Securities đều trái luật, **Bản quyền thuộc Rong Viet Securities, 2023.**