



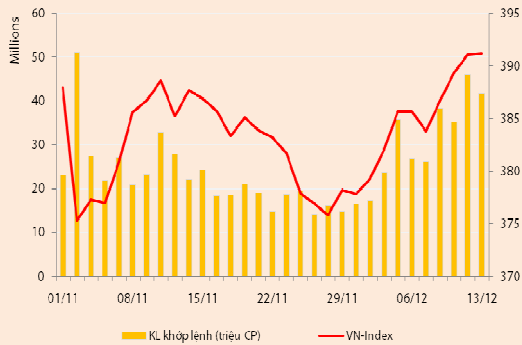
BẢN TIN CHỨNG KHOÁN

Ngày: 13/12/2012

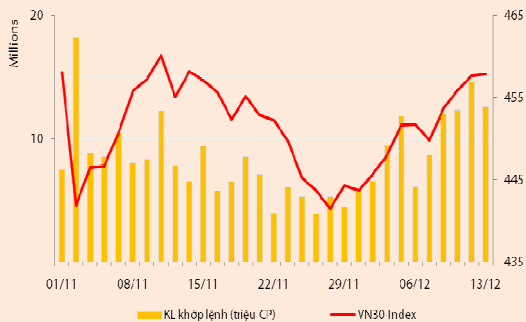
1. Diễn biến giao dịch và thống kê thị trường
2. Thị trường OTC, UPCOM
3. Tin kinh tế tài chính trong nước
4. Lịch sự kiện

THỊ TRƯỜNG CHỨNG KHOÁN VÀ TIN KINH TẾ

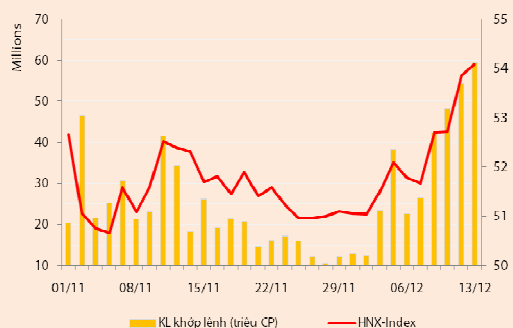
Chỉ số	VN-Index	VN30-Index	HN-Index
13/12/2012	391,19	457,83	54,08
Thay đổi (%)	0,03%	0,04%	0,41%



Thanh khoản	HSX	VN30	HNX
KL khớp lệnh (CP)	41.652.240	12.601.030	59.510.000
Tổng KLGD (CP)	44.113.846	14.916.636	62.582.936
GT khớp lệnh (tỷ đồng)	432,64	197,36	330,19
Tổng GTGD	473,14	237,21	341,64



Giao dịch nước ngoài	HSX	VN30	HNX
Giá trị mua (tỷ đồng)	62,31	47,92	14,31
Giá trị bán (tỷ đồng)	31,74	23,09	18,65
Giao dịch ròng	30,57	24,83	(4,33)



THỊ TRƯỜNG CHỨNG KHOÁN

Hai sàn tiếp tục duy trì được sắc xanh trong phiên giao dịch ngày 13/12. VNIndex tăng thêm 0,03% lên 391,19 điểm, VN30 tăng 0,04% lên 457,83 điểm và HNIndex tăng 0,41% lên 54,08 điểm.

Thanh khoản diễn biến trái chiều, cụ thể giá trị khớp lệnh sàn HSX giảm 9,1%, đạt 432,64 tỷ đồng, trong khi đó, giá trị khớp lệnh sàn HNX tăng 9,8%, đạt 330,19 tỷ đồng. Điểm nhấn về GDTT trong phiên là việc chuyển nhượng thành công 1,6 triệu đv cổ phiếu OGC tại mức giá tham chiếu (9.300 đồng/cp).

Giá trị mua ròng của NĐT nước ngoài tăng mạnh so với phiên trước đạt 30,57 tỷ đồng (+69,5%), nguyên nhân là do quy mô bán giảm trong khi lực mua vẫn được duy trì. Ở chiều ngược lại, khối ngoại bán ròng 4,33 tỷ đồng trên sàn HNX và chủ yếu tập trung bán mạnh ở cổ phiếu SHB.

Sàn HSX – Áp lực chốt lời gia tăng, bluechips kéo chỉ số xanh vào cuối phiên. nỗ lực nâng đỡ của một số cổ phiếu bluechips một lần nữa giúp cho sàn HSX tiếp tục duy trì được sắc xanh nhẹ trước áp lực chốt lời tăng mạnh diễn ra trong phiên giao dịch hôm nay. Điển hình là các cổ phiếu thuộc nhóm VN30 suy yếu rõ rệt với 15/30 mã giảm giá. Tuy nhiên đà tăng duy trì khá vững ở BVH và HAG, kèm theo đó là sự phục hồi bất ngờ của một số mã vào lúc đóng cửa như DIG, CTG và KDC đã góp phần giúp VNIndex lấy lại sắc xanh. Nhóm cổ phiếu đầu cơ bắt đầu có dấu hiệu phân hóa, nhóm cổ phiếu bị điều chỉnh giảm gồm SAM, PVF, KMR, PVT, HQC..., trong khi đó, chiều tăng vẫn duy trì ở các mã PTL, TNT, DLG, VHG, BGM, IDI, DHM,...

Sàn HNX – ACB hỗ trợ tích cực cho sự phục hồi của HNIndex. Diễn biến của chỉ số HNIndex khá tương đồng với VNIndex trong phiên giao dịch hôm nay. Điểm khác biệt duy nhất là trợ lực đối với HNIndex lại là nhóm cổ phiếu ngân hàng điển hình là hai mã trụ cột SHB và ACB. Chốt phiên, hai mã này đều tăng xấp xỉ 4%, đặc biệt thanh khoản của SHB tiếp tục tăng cao với hơn 16,6 triệu đv được khớp lệnh. Các mã dẫn dắt còn lại có PVS, KLS, PVX và VND phục hồi về giá tham chiếu vào cuối phiên, trong khi VCG, SCR và BVS đóng cửa trong sắc đỏ.

Nhận định thị trường

Đúng như chúng tôi kỳ vọng, nhịp điều chỉnh mạnh hơn đã xuất hiện trong phiên giao dịch hôm nay. Độ rộng thị trường đã thu hẹp so với phiên trước, theo đó, tỷ lệ mã tăng/giảm trên cả hai sàn giao dịch tương ứng là 175/240. Mặc dù vậy, sắc xanh vẫn được duy trì nhờ có sự trợ giúp của các mã trụ cột. Trong tương quan cung-cầu cổ phiếu hiện tại, chúng tôi nhận thấy lực cầu đang thể hiện vai trò rất tích cực đồng thời giúp nâng đỡ chỉ số trước áp lực chốt lời gia tăng.

Phiên giao dịch cuối tuần (14/12/2012), hai quỹ ETF là FTSE Vietnam Index sẽ hoàn thành việc cơ cấu danh mục, trong khi Vietnam Market Vector (VNM) sẽ công bố danh mục điều chỉnh. Theo dõi danh mục của VNM, chúng tôi nhận thấy không có nhiều thay đổi về tỷ trọng các cổ phiếu ngoại trừ tỷ trọng PVS tăng lên đáng kể do nhận cổ phiếu thưởng. Kỳ vọng việc điều chỉnh danh mục của các quỹ ETF sẽ không tạo ra nhiều điểm nhấn đối với các mã cổ phiếu riêng lẻ song giao dịch của khối NĐT nước ngoài nhiều khả năng sẽ tiếp tục nâng đỡ điểm số của thị trường khi áp lực bán gia tăng, kèm với đó là tâm lý tích cực vẫn đang được duy trì đối với đa số các NĐT trong nước. Vì vậy, chúng tôi vẫn duy trì quan điểm tích cực về cơ hội tiếp tục đi lên của các chỉ số trên cả hai sàn giao dịch trong thời gian tới.

THÔNG TIN DOANH NGHIỆP

* **LAS** – Chuyên viên phân tích chúng tôi vừa có buổi trao đổi với doanh nghiệp qua điện thoại để cập nhật tình hình kinh doanh. Theo đó, lũy kế doanh thu của LAS trong

11 tháng bao gồm của nội bộ đạt 4.789 tỷ đồng tăng 32,4% so với cùng kỳ, doanh thu hợp nhất đạt 4.353 tỷ đồng. Nguyên nhân doanh thu tăng là do sản lượng tiêu thụ tăng trưởng tốt, trong đó sản lượng của Supe lân đạt 424.000 tấn tăng 9,6% so với cùng kỳ, phân NPK tăng 686.000 tấn tăng 17,1% so với cùng kỳ. Bên cạnh đó, mặc dù giá bán khá ổn định từ đầu năm đến nay nhưng so với bình quân thời điểm năm trước, giá bán cũng đã tăng gần 10%. Nhìn chung 02 tháng đầu quý IV, kết quả kinh doanh của LAS khá tốt, doanh thu đạt 675 tỷ đồng, bằng 84% so với quý III năm nay. Triển vọng kinh doanh trong tháng còn lại của LAS được đánh giá khá lạc quan do tháng 12 bước vào vụ Đông Xuân nên sản lượng tiêu thụ dự kiến vẫn tiếp tục tăng, giá bán dự kiến vẫn ổn định, doanh thu ước tính vào khoảng 1.150 tỷ đồng trong quý IV. Tỷ lệ lãi gộp dự kiến sẽ giảm nhẹ do tỷ trọng phân NPK được tiêu thụ nhiều (tỷ suất lãi gộp của phân NPK thấp hơn gần 10% so với phân lân), giá định ở mức 19%. Do các dự án vẫn trong giai đoạn thiết kế nên dư nợ vay dài hạn của LAS vẫn không thay đổi nhiều. Dư nợ vay ngắn hạn có thể sẽ tăng lên do nhu cầu sản xuất cho vụ Đông Xuân tăng. Chi phí tài chính ước tính khoảng 17 tỷ đồng. Chi phí bán hàng và chi phí quản lý DN ở mức 5% và 2% trên doanh thu, thuế suất thuế thu nhập 25%, lợi nhuận ròng trong quý IV dự kiến khoảng 92 tỷ đồng, nâng tổng lợi nhuận cả năm lên 405 tỷ đồng, tương đương EPS vào khoảng 6.244 đồng/cổ phiếu.

LAS là công ty có tình hình hoạt động kinh doanh ổn định và lâu đời với mạng lưới khách hàng vững chắc. Tuy nhiên, hệ thống máy móc sản xuất Supe Lân của Công ty đã có công nghệ lạc hậu và sản phẩm tạo ra không có ưu điểm vượt trội. Để khắc phục nhược điểm này, LAS dự kiến sẽ đầu tư dây chuyền sản xuất axit 400.000 tấn/năm để thay thế các dây chuyền cũ (dự kiến năm 2014 mới bắt đầu xây dựng, tổng vốn đầu tư khoảng 1.500 tỷ đồng trong đó vốn vay là 50%). Dây chuyền sản xuất phân NPK 150.000 tấn/năm với vốn đầu tư là 100 tỷ đồng, dự kiến cuối quý II sẽ khởi công, nguồn vốn tài trợ là vốn chủ. Mặc dù giá phân bón nhiều khả năng sẽ không có diễn biến thuận lợi trong thời gian tới nhưng LAS vẫn có khả năng duy trì và tăng trưởng trong dài hạn. Do đó, chúng tôi khuyến nghị đầu tư vào cổ phiếu LAS trong dài hạn khi có mức giá hợp lý.

THÔNG TIN KINH TẾ

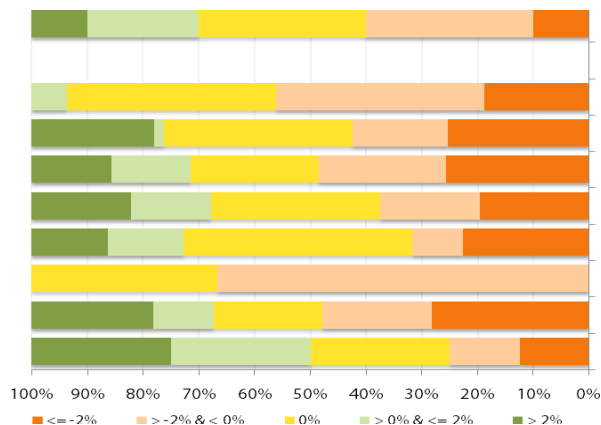
Các ngân hàng tiếp tục giảm lãi suất huy động. Các phương tiện truyền thông gần đây đưa tin khá nhiều về động thái giảm lãi suất huy động đối với các kỳ hạn dài của các NHTM. Như chúng tôi đã bình luận trong bản tin ngày 10/12, việc tự động điều chỉnh giảm lãi suất huy động của các NHTM đang phản ánh chính xác tình hình cung - cầu trên thị trường tiền tệ. Cụ thể là tình hình thanh khoản của hệ thống ngân hàng đã đi vào ổn định và tương đối dồi dào, trong khi tín dụng tăng trưởng hạn chế, dự báo chỉ tăng khoảng 5% trong năm 2012. Chúng tôi cho rằng đây là lý do chính yếu để các ngân hàng căn chỉnh lại mức lãi suất đầu vào và đầu ra. So với cuối tháng 11, mức lãi suất huy động phổ biến đối với kỳ hạn trên 1 năm đã giảm về mức từ 10%-11,5%/năm, trong khi đó, mức lãi suất ghi nhận ở các ngân hàng nhỏ hơn cũng đã giảm còn khoảng 12%/năm.

Ngoài tín hiệu tích cực liên quan đến việc giảm lãi suất huy động đối với kỳ hạn dài của các NHTM, chúng tôi cũng nhận thấy sự cải thiện đáng kể của doanh số giao dịch liên ngân hàng. Theo báo cáo của NHNN, trong tuần đầu của tháng 12, doanh số giao dịch bằng VND đã tăng mạnh lên mức 80.424 tỷ đồng, đạt bình quân khoảng 16.085 tỷ đồng/ngày, tăng 49% so với mức trung bình cuối tháng 11. Lãi suất bình quân bằng VND theo đó cũng tăng ở hầu hết các kỳ hạn, trong đó, kỳ hạn 2 tháng và 3 tháng tăng lần lượt 0,58% và 0,62%, kỳ hạn 1 tuần và 3 tuần có mức tăng mạnh hơn lần lượt là 1,07% và 1,71%. Như vậy hoạt động vay mượn trên thị trường 2 bắt đầu có dấu hiệu nóng lại trong tháng cuối năm, đây đồng thời cũng là một dấu hiệu tốt đối với diễn biến tăng trưởng tín dụng trong những ngày cuối cùng của năm 2012.

THỐNG KÊ GIAO DỊCH

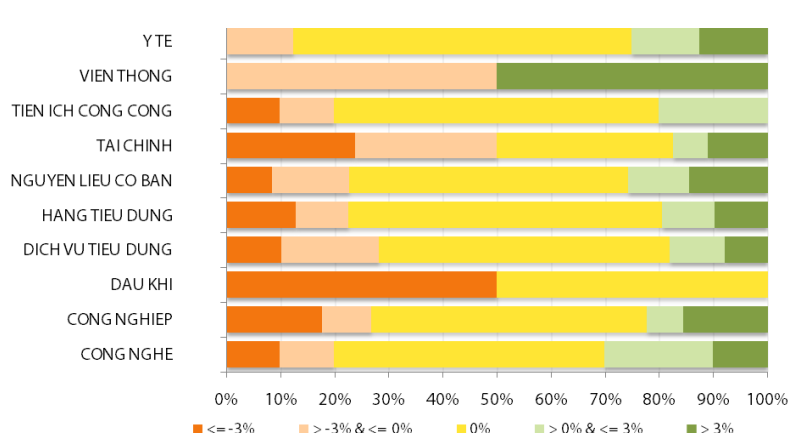
HSX

Cổ phiếu tăng/giảm giá theo ngành



HNX

Cổ phiếu tăng/giảm giá theo ngành



05 CP tăng / giảm giá mạnh nhất

Mã	Giá	(+) %	±% (T-10)	Mã	Giá	(-) %	±%(T-10)
HOT	25,2	5,00%	-6,32%	TDW	20,0	-4,76%	-4,76%
VNS	23,1	5,00%	-1,28%	PAN	18,8	-4,57%	-1,57%
VNL	12,9	4,88%	7,50%	TNA	14,7	-4,55%	-5,77%
DHM	26,4	4,76%	14,78%	VLF	10,5	-4,55%	-4,55%
DTL	13,2	4,76%	0,00%	VHC	28,0	-4,44%	-9,68%

05 CP tăng / giảm giá mạnh nhất

Mã	Giá	(+) %	±% (T-10)	Mã	Giá	(-) %	±%(T-10)
DNP	12,5	6,84%	-1,57%	HBD	8,0	-6,98%	-17,53%
SDN	12,7	6,72%	13,39%	BSC	8,2	-6,82%	-12,77%
CPC	12,8	6,67%	7,56%	IDV	19,8	-6,60%	-12,78%
HPR	11,4	6,54%	11,76%	VHL	10,4	-6,31%	-13,33%
DPC	11,5	6,48%	7,48%	L18	9,1	-6,19%	1,11%

05 CP có KLGD / GTGD lớn nhất

Mã	KLGD (ngàn CP)	Tỷ trọng (%)	Mã	GTGD (tỷ đồng)	Tỷ trọng (%)
ITA	2.526	6,06	BVH	22,40	5,17
SAM	1.981	4,75	SSI	20,94	4,83
LCG	1.610	3,86	HAG	19,57	4,52
PXL	1.412	3,39	VNM	14,05	3,24
SSI	1.393	3,34	SAM	13,23	3,05

05 CP có KLGD / GTGD lớn nhất

Mã	KLGD (ngàn CP)	Tỷ trọng (%)	Mã	GTGD (tỷ đồng)	Tỷ trọng (%)
SHB	18.296	30,74	SHB	97,87	29,64
SCR	8.413	14,14	SCR	45,30	13,72
VND	2.792	4,69	VND	25,06	7,59
KSD	2.545	4,28	KLS	16,23	4,92
PVX	2.487	4,18	PVX	11,30	3,42

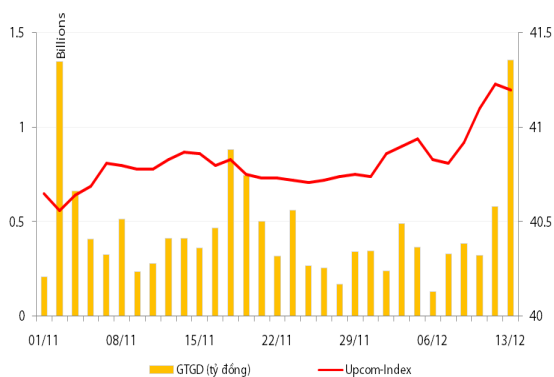
05 CP có GTGD ròng nhiều nhất của NĐTNN (tỷ đồng)

Mã	GT mua	GT bán	Mua ròng	Mã	GT mua	GT bán	Bán ròng
MSN	5,79	0,05	5,74	TDC	0,16	2,28	(2,12)
PNJ	5,03	0,69	4,34	NTL	0,00	1,57	(1,57)
VCB	4,22	0,00	4,22	VSH	0,00	1,51	(1,51)
PET	4,38	0,20	4,18	SAM	0,00	0,68	(0,68)
HAG	3,58	0,38	3,20	HAP	0,00	0,58	(0,58)

05 CP có GTGD ròng nhiều nhất của NĐTNN (tỷ đồng)

Mã	GT mua	GT bán	Mua ròng	Mã	GT mua	GT bán	Bán ròng
VND	5,15	-	5,15	SHB	-	14,15	(14,15)
SHS	4,13	0,09	4,03	DBC	0,10	0,85	(0,75)
PVC	0,88	-	0,88	PVE	-	0,53	(0,53)
PVS	1,57	0,74	0,84	HDO	-	0,40	(0,40)
VCG	0,55	-	0,55	VCS	-	0,34	(0,34)

UpCom



Chốt phiên giao dịch ngày 13/12, UpcomIndex đảo chiều giảm 0,03 điểm (-0,07%) còn 41,2 điểm. Thanh khoản giảm nhẹ về khối lượng nhưng tăng mạnh về giá trị, đạt khoảng 113.100 cổ phiếu tương đương 1,36 tỷ đồng.

NĐT nước ngoài thực hiện giao dịch mua vào 2.500 cổ phiếu BTW, 1.000 cổ phiếu GDW và 45.200 cổ phiếu WSB trong phiên hôm nay.

Dẫn đầu về thanh khoản trên sàn Upcom là cổ phiếu WSB với 45.300 đv, tiếp đến là PSB với 20.400 đv và CHP với 16.900 đv.

Cổ phiếu tăng điểm mạnh nhất trong phiên là GHC (+9,96%) lên 25.400 đồng/cp, cổ phiếu giảm điểm mạnh nhất là IN4 (-9,43%) còn 9.600 đồng/cp.

Toàn sàn có 11 mã tăng giá, 6 mã giảm giá và 109 mã đứng giá và không có giao dịch.

Thị trường OTC

STT	Tên công ty	Viết tắt	Ngày 18/09/2012	
			Giá thấp nhất	Giá cao nhất
TÀI CHÍNH - NGÂN HÀNG				
1	Ngân hàng TMCP Kỹ Thương VN	TECHCOMBANK	10.000	12.000
2	Ngân hàng TMCP Đông Á	EAB	9.500	10.500
3	Ngân hàng TMCP Phương Nam	SOUTHERNBANK	9.500	10.500
4	NH TMCP Ngoại Quốc Doanh VN	VPB	8.000	9.000
5	Ngân hàng TMCP Quốc Tế	VIB	10.000	11.000
DƯỢC PHẨM - Y TẾ				
1	CTCP Bệnh Viện Tim Tâm Đức	TDH	21.000	23.000
2	Công ty Cổ phần Pymepharco	PYMEPHARCO	65.000	68.000
CÔNG NGHIỆP				
1	CTCP Dây và Cáp Điện Việt Nam	CADIVI	16.000	17.000
2	CTCP Đại lý Hàng Hải Việt Nam	VOSA	11.000	11.000
NGUYÊN LIỆU CƠ BẢN				
1	CTCP Bảo Vệ Thực Vật An Giang	AGPPS	53.000	57.000
HÀNG TIÊU DÙNG				
1	CTCP Công Nghiệp TM Masan	MASAN	60.000	70.000
2	Tổng CTCP May Việt Tiến	VTEC	17.000	18.000
3	Tổng công ty Bia rượu nước giải khát Sài Gòn	SABECO	48.000	52.000
KHÁC				
1	CTCP Bất Động Sản EXIM	EXIMLAND	14.000	15.000
2	CTCP Bảo Hiểm Nhà Rông	BLIC	12.500	13.500

LỊCH SỰ KIỆN

Mã CK	Ngày GD không hưởng quyền	Ngày chốt danh sách	Sự kiện	Tỉ lệ	Đợt - Năm	Ngày thực hiện	TG ĐK thực hiện quyền	TG chuyển nhượng	Giá (đ/cp)
VNM	19/12/2012	21/12/2012	Phát hành thêm	2:1					
VHC	18/12/2012	20/12/2012	Cổ tức bằng tiền	10%	1-2012	28/12/2012			
KHA	14/12/2012	18/12/2012	Cổ tức bằng tiền	5%	2-2012	10/01/2013			
TMS	13/12/2012	17/12/2012	Cổ tức bằng tiền	6%	2012	27/12/2012			
MBB	12/12/2012	14/12/2012	Quyền mua CP	20:01	MBB	12/12/2012			
FDC	12/12/2012	14/12/2012	CP thưởng	100:3					
FDC	12/12/2012	14/12/2012	Phát hành thêm	100:2					
MBB	12/12/2012	14/12/2012	Lấy ý kiến cổ đông bằng văn bản						
GDT	12/12/2012	14/12/2012	Cổ tức bằng tiền	10%	2-2012	26/12/2012			
DXV	12/12/2012	14/12/2012	Cổ tức bằng tiền	6,50%	2012	27/12/2012			
VNS	12/12/2012	14/12/2012	Cổ tức bằng tiền	10%	1-2012	28/12/2012			
VHC	12/12/2012	14/12/2012	Lấy ý kiến cổ đông bằng văn bản						
SBC	10/12/2012	12/12/2012	Cổ tức bằng tiền	20%	1-2012	20/12/2012			
DLR	10/12/2012	12/12/2012	Cổ tức bằng tiền	7%	1-2011	27/12/2012			
TCM	10/12/2012	12/12/2012	Cổ tức bằng tiền	7%	2-2011	08/01/2013			
LBM	10/12/2012	12/12/2012	Cổ tức bằng tiền	10%	2011 & 1-2012	25/12/2012			
SED	06/12/2012	10/12/2012	Cổ tức bằng tiền	18%	2012	26/12/2012			
DHT	06/12/2012	10/12/2012	Cổ tức bằng tiền	20%	2012	25/12/2012			
DXP	06/12/2012	10/12/2012	Cổ tức bằng tiền	20%	1-2012	27/12/2012			

Nguồn: HSX, HNX

LIÊN HỆ GIAO DỊCH

Thông tin chi tiết về giá, tình hình giao dịch và nhận định về cổ phiếu, xin vui lòng liên hệ với **Phòng Môi Giới** – CTCP CK Rồng Việt:

Địa chỉ: Lầu 2, 141 Nguyễn Du, Quận 1, TP.HCM

Điện thoại: 08.39302156/ 08.62992006

Liên hệ: A. Tuấn (ext. 237), A.Hùng (ext.212), A. Đàm (ext. 225), A. Thành (ext. 227), A. Thụy (ext: 231), C. Hương (ext. 203)

Fax: (84 8) 6291 7986



Bản tin này được chuẩn bị cho mục đích duy nhất là cung cấp thông tin và không nhằm đưa ra bất kỳ đề nghị hay hướng dẫn mua bán chứng khoán cụ thể nào. Các quan điểm và khuyến cáo được trình bày trong bản tin này không tính đến sự khác biệt về mục tiêu, nhu cầu, chiến lược và hoàn cảnh cụ thể của từng nhà đầu tư. Ngoài ra, nhà đầu tư cũng ý thức có thể có các xung đột lợi ích ảnh hưởng đến tính khách quan của bản tin này. Nhà đầu tư nên xem bản tin này như một nguồn tham khảo khi đưa ra quyết định đầu tư và phải chịu toàn bộ trách nhiệm đối với quyết định đầu tư của chính mình. RONGVIET SECURITIES tuyệt đối không chịu trách nhiệm đối với toàn bộ hay bất kỳ thiệt hại nào, hay sự kiện bị coi là thiệt hại, đối với việc sử dụng toàn bộ hoặc từng phần thông tin hay ý kiến nào của bản tin này.

Thông tin sử dụng trong bản tin này được RONGVIET SECURITIES thu thập từ những nguồn mà chúng tôi cho là đáng tin cậy. Tuy nhiên, chúng tôi không đảm bảo rằng những thông tin này là hoàn chỉnh hoặc chính xác. Các quan điểm và ước tính của chúng tôi có giá trị đến ngày phát hành bản tin và có thể thay đổi mà không cần báo trước.