



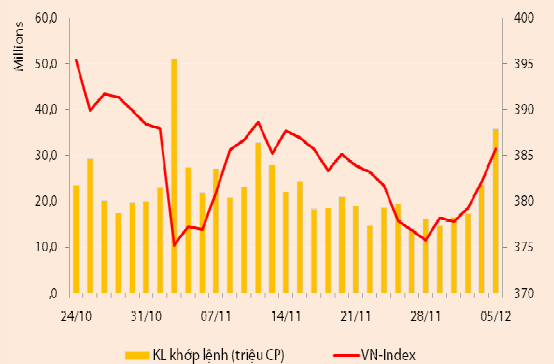
## **BẢN TIN CHỨNG KHOÁN**

Ngày: 05/12/2012

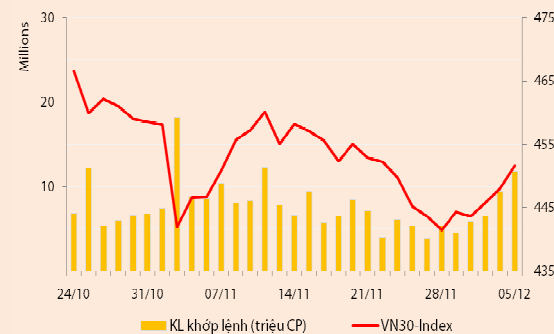
1. Diễn biến giao dịch và thống kê thị trường
2. Thị trường OTC, UPCOM
3. Tin kinh tế tài chính trong nước
4. Lịch sự kiện

**THỊ TRƯỜNG CHỨNG KHOÁN VÀ TIN KINH TẾ**

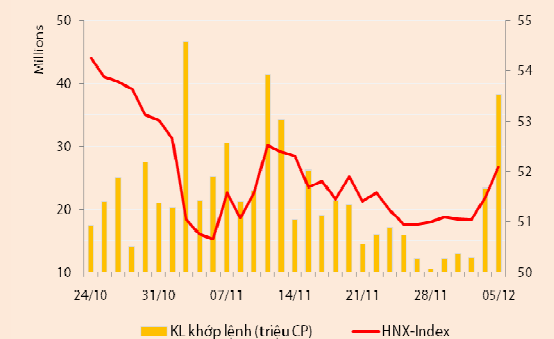
Chỉ số	VN-Index	VN30-Index	HN-Index
05/12/2012	385,69	451,61	52,10
Thay đổi (%)	0,94%	0,80%	1,18%



Thanh khoản	HSX	VN30	HNX
KL khớp lệnh (CP)	35.839.740	11.780.720	38.251.100
Tổng KLGD (CP)	40.537.343	12.334.690	39.230.459
GT khớp lệnh (tỷ đồng)	376,76	176,35	212,06
Tổng GTGD	440,74	186,54	217,42



Giao dịch nước ngoài	HSX	VN30	HNX
Giá trị mua (tỷ đồng)	46,74	32,82	14,49
Giá trị bán (tỷ đồng)	26,52	16,78	13,64
Giao dịch ròng	20,22	16,04	0,84



**THỊ TRƯỜNG CHỨNG KHOÁN**

**Thị trường tăng điểm tích cực trong phiên giao dịch ngày 05/11:** VNIndex tăng 0,94% lên 385,69 điểm; VN30 tăng 0,8% lên 451,61 điểm, và HNIndex tăng 1,18% lên 52,1 điểm.

Thanh khoản tăng mạnh phiên thứ hai liên tiếp. Sàn HSX có 35,8 triệu cổ phiếu (+51%) được khớp lệnh, tương đương 376,8 tỷ đồng (+45%). Sàn HNX có 38,3 triệu cổ phiếu (+64%) được khớp lệnh, tương đương 212 tỷ đồng (+61%). Giao dịch thỏa thuận ghi nhận hôm nay có các chuyển nhượng khối lượng lớn ở cổ phiếu GTT (1,95 triệu đv) và TMP (1,11 triệu đv).

Mức độ tham gia thị trường của NĐT nước ngoài giảm trong phiên hôm nay song khối này vẫn duy trì vị thế mua ròng. So với phiên hôm qua, giá trị mua ròng tăng mạnh, đạt hơn 21 tỷ đồng trên cả hai sàn. Các cổ phiếu được mua ròng mạnh gồm VCB (9,1 tỷ), MBB (5,7 tỷ), và MSN (5,3 tỷ). Ngược lại, SHB, NTL và VIC là những mã bị bán ròng mạnh nhất với giá trị bán ròng lần lượt là 8,4 tỷ, 5,4 tỷ và 3,1 tỷ đồng.

**Sàn HSX – VNIndex tăng điểm, thanh khoản cải thiện tích cực.** Sau ít phút tăng nhẹ và ổn định trong hơn nửa đầu phiên buổi sáng, nhóm cổ phiếu bluechips đồng loạt khởi sắc đã mang lại sức lan tỏa tích cực lên toàn bộ thị trường. VNIndex nhanh chóng đạt được mức tăng gần 1% ngay sau đó và duy trì quanh mức này đến hết phiên giao dịch. Độ rộng sàn HSX vào cuối phiên khá tích cực với 163 mã tăng giá và 47 mã giảm giá. Nhóm VN30 có 23/30 mã tăng giá, trong khi chỉ có 1 mã giảm giá là PNJ. Các trụ cột thuộc ngành ngân hàng, điển hình như VCB và CTG, là những mã khởi đầu dẫn dắt xu hướng tăng điểm. Nhờ hiệu ứng lan tỏa từ các bluechips, nhóm cổ phiếu pennies cũng ghi nhận mức tăng tốt hôm nay. Các ngành có tính đầu cơ cao như khoáng sản, dầu khí, Xây dựng – BĐS đồng loạt tăng điểm mạnh.

**Sàn HNX – HNIndex giằng co trong xu hướng tích cực.** HNIndex hôm nay biến động mạnh hơn so với VNIndex. Mặc dù vậy, chỉ số này vẫn giữ được đà tăng suốt phiên và đóng cửa với số điểm ở mức cao nhất phiên. Cổ phiếu VCG tăng mạnh và giao dịch quanh mức giá trần chỉ sau thời gian ngắn thị trường mở cửa đã tạo động lực tăng giá tốt cho sàn này. Độ rộng của sàn HNX tích cực với 140 mã tăng giá và 56 mã giảm giá. Trong nhóm dẫn dắt sàn HNX, VCG là mã duy nhất tăng trần, các mã ACB và VND tăng mạnh hơn so với hôm qua, trong khi BVS, KLS, PVX và SHB chỉ tăng một bước giá. Nhiều cổ phiếu đầu cơ khác cũng tăng tích cực như PVA, PVL, SHS, TLT...

**Nhận định thị trường**

Các tín hiệu tích cực vào cuối giờ giao dịch trong hai phiên đầu tuần đã tạo nên sự khởi sắc cả về điểm số lẫn thanh khoản thị trường cho cả hai sàn trong phiên hôm nay. Bên cạnh đó, như chúng tôi đã đề cập trong bản tin ngày hôm qua, một số yếu tố đang được kỳ vọng sẽ hỗ trợ cho TTCK trong tháng 12 như triển vọng kinh doanh khả quan, và hoạt động đánh giá lại danh mục đầu tư của các quỹ ETF cũng như chốt NAV cuối quý của các quỹ đầu tư đã mang lại tạo tâm lý lạc quan hơn cho NĐT. Sự cải thiện đáng kể thanh khoản cũng như mức phục hồi tích cực của nhóm cổ phiếu có tính đầu cơ cao đang phản ánh khá rõ trạng thái hưng phấn trên thị trường.

Chúng tôi duy trì quan điểm lạc quan trong ngắn hạn đối với thị trường. NĐT có thể tham khảo nhận định về triển vọng thị trường cũng như chiến lược đầu tư cho tháng 12 trong Báo cáo Chiến lược đầu tư tháng 12/2012 được RongViet Securities phát hành vào ngày 05/12/2012.

**THÔNG TIN KINH TẾ**

**Báo cáo hoạt động ngân hàng tuần từ 26 – 30/11/2012:**

+ Lãi suất huy động VND tương đối ổn định so với tuần trước đối với kỳ hạn từ 12

tháng trở xuống, giảm khoảng 0,5%/năm đối với kỳ hạn trên 12 tháng. Hiện nay, lãi suất tiền gửi phổ biến không kỳ hạn ở mức 1-2%/năm; kỳ hạn dưới 01 tháng 2%/năm; từ 01 tháng đến dưới 12 tháng 8,8-9%/năm, từ 12 tháng trở lên 10-12%/năm.

+ Lãi suất huy động USD phổ biến 2%/năm đối với tiền gửi của dân cư và 0,5%/năm đối với tiền gửi của tổ chức kinh tế.

+ Trên thị trường liên ngân hàng, theo báo cáo của các TCTD, tổng doanh số giao dịch trên thị trường liên ngân hàng bằng VND đạt xấp xỉ 53.979 tỷ đồng, bình quân khoảng 10.796 tỷ đồng/ngày; doanh số giao dịch bằng USD quy đổi ra VND đạt 58.556 tỷ đồng, bình quân khoảng 11.711 tỷ đồng/ngày.

+ Các giao dịch liên ngân hàng tập trung chủ yếu vào các kỳ hạn ngắn. Doanh số giao dịch các kỳ hạn ngắn bằng VND đạt khoảng 40.435 tỷ đồng, tương đương 75% tổng doanh số giao dịch bằng VND; doanh số giao dịch các kỳ hạn ngắn bằng USD quy đổi ra VND đạt xấp xỉ 40.659 tỷ, tương đương 69% tổng doanh số giao dịch bằng USD.

+ Lãi suất giao dịch bình quân bằng VND giảm đối với hầu hết các kỳ hạn; trong đó kỳ hạn 1 tháng giảm 3,04% xuống 4,89%/năm, kỳ hạn 3 tháng giảm 0,04%; các kỳ hạn còn lại có các mức giảm từ 0,18% đến 0,65%. Kỳ hạn 2 tháng và 12 tháng lãi suất giao dịch bình quân tăng lần lượt 1,19% và 1,18%. Kỳ hạn 9 tháng lãi suất giao dịch bình quân không đổi, vẫn ở mức 9,50%. Trong tuần không phát sinh giao dịch VND kỳ hạn trên 12 tháng; giao dịch VND các kỳ hạn từ 6 tháng trở lên phát sinh không đáng kể.

+ Lãi suất giao dịch bình quân bằng USD giảm đối với các kỳ hạn 1 tuần, kỳ hạn từ 3 tuần đến 3 tháng; với các mức giảm từ 0,12% (kỳ hạn 1 tháng) đến 1,22% (kỳ hạn 2 tháng). Kỳ hạn qua đêm, 2 tuần và 6 tháng lãi suất giao dịch bình quân tăng lần lượt 0,01%, 0,12% và 0,13%. Trong tuần không phát sinh giao dịch USD kỳ hạn 9 tháng và trên 12 tháng; giao dịch USD kỳ hạn 12 tháng phát sinh không đáng kể.

### **THÔNG TIN DOANH NGHIỆP**

**VFA: Thông qua chuyển đổi sang quỹ mở.** Ngày 5/12/2012, Đại hội Nhà đầu tư Bất thường năm 2012 của Quỹ đầu tư năng động Việt Nam (VFMVFA) đã được tổ chức với 28 nhà đầu tư đại diện 93,7% vốn điều lệ của quỹ tham dự. Một số nội dung được thông qua tại Đại hội như sau:

(1) Thông qua Báo cáo tài chính 9 tháng đầu năm 2012 đã được kiểm toán. Đến ngày 30/09/2012, tổng tài sản của VFA đạt 169,2 tỷ đồng, giảm 1,86% so với đầu năm 2012. Trong đó tiền và tương đương tiền là 119,7 tỷ đồng; đầu tư chứng khoán 48,5 tỷ đồng. Lỗ lũy kế đến ngày 30/09/2012 là 74,2 tỷ đồng. Lỗ hoạt động ròng đã thực hiện trong 9 tháng đầu năm 2012 sau kiểm toán là 3,6 tỷ đồng – giảm lỗ so với trước kiểm toán (lỗ 10,9 tỷ đồng). Tổng giá trị tài sản ròng của VFA tại ngày 30/09/2012 đạt 166,3 tỷ đồng – tương đương 6.915 đồng/CCQ; giảm so với trước kiểm toán – đạt 7.140 đồng/CCQ.

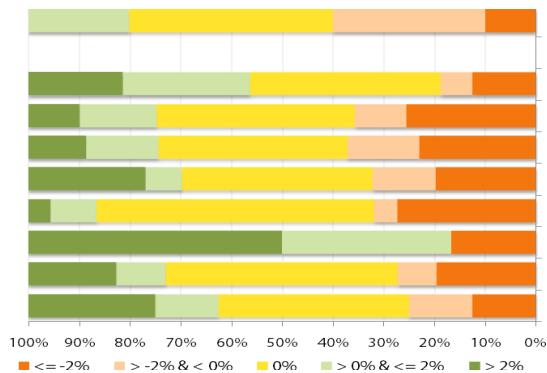
(2) Thông qua việc hủy niêm yết và giải quyết các quyền lợi của nhà đầu tư; hủy đăng ký chứng khoán của chứng chỉ quỹ VFA; chấm dứt hợp đồng Ngân hàng giám sát, lưu ký của Quỹ - FENB từ khi Ủy ban Chứng khoán Nhà nước điều chỉnh giấy chứng nhận lập quỹ đóng VFA và thay đổi Ngân hàng giám sát, lưu ký là HSBC cho quỹ VFA sau khi chuyển.

(3) Thông qua phương án chuyển đổi từ quỹ đóng sang quỹ mở VFA cũng như điều lệ Quỹ sau khi chuyển đổi. Ngày giao dịch đầu tiên của chứng chỉ quỹ VFA sau khi chuyển đổi là ngày 12/4/2013.

**THỐNG KÊ GIAO DỊCH**

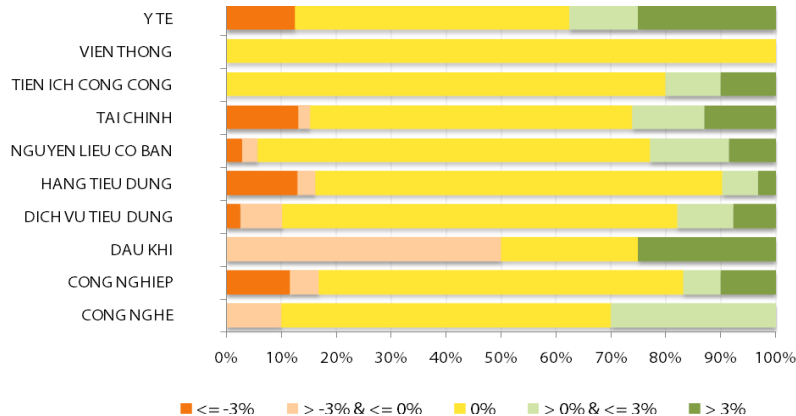
**HSX**

Cổ phiếu tăng/giảm giá theo ngành



**HNX**

Cổ phiếu tăng/giảm giá theo ngành



**05 CP tăng / giảm giá mạnh nhất**

Mã	Giá	(+) %	±% (T-10)	Mã	Giá	(-) %	±%(T-10)
DHC	6,3	5,00%	8,62%	NVN	3,8	-5,00%	-19,15%
DTT	6,3	5,00%	-4,55%	GIL	37,4	-4,83%	11,31%
VFG	40,9	4,87%	0,00%	VTF	25,6	-4,83%	0,00%
DHM	23,9	4,82%	15,46%	SCS	13,8	-4,83%	-1,43%
ANV	6,6	4,76%	8,20%	SSC	27,6	-4,83%	-9,51%

**05 CP tăng / giảm giá mạnh nhất**

Mã	Giá	(+) %	±% (T-10)	Mã	Giá	(-) %	±%(T-10)
HAT	22,0	6,80%	10,00%	VNF	22,4	-6,67%	-24,58%
SLS	27,2	6,67%	-10,82%	NLC	14,0	-6,67%	-5,41%
PVA	4,9	6,52%	11,36%	VTS	14,3	-6,54%	-6,54%
SCL	3,3	6,45%	17,86%	BSC	8,8	-6,38%	0,00%
NBP	13,3	6,40%	5,56%	DLR	7,5	-6,25%	-12,79%

**05 CP có KLGD / GTGD lớn nhất**

Mã	KLGD (ngàn CP)	Tỷ trọng (%)	Mã	GTGD (tỷ đồng)	Tỷ trọng (%)
ITA	2.975	8,3	CII	19,13	5,07
MBB	1.520	4,24	SSI	18,94	5,02
SSI	1.299	3,62	MBB	18,66	4,95
SAM	1.116	3,11	VCB	15,20	4,03
BGM	1.105	3,08	ITA	11,89	3,15

**05 CP có KLGD / GTGD lớn nhất**

Mã	KLGD (ngàn CP)	Tỷ trọng (%)	Mã	GTGD (tỷ đồng)	Tỷ trọng (%)
SHB	7.142	18,67	SHB	35,72	16,84
SCR	5.751	15,04	SCR	26,52	12,50
PVX	3.040	7,95	VND	24,40	11,50
VND	2.912	7,61	PVX	13,42	6,33
NVB	1.555	4,06	NVB	9,76	4,60

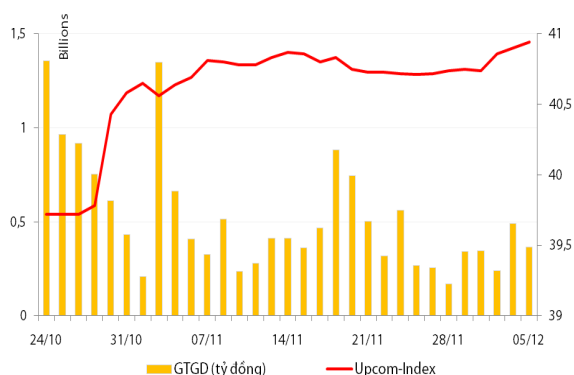
**05 CP có GTGD ròng nhiều nhất của NĐTNN (tỷ đồng)**

Mã	GT mua	GT bán	Mua ròng	Mã	GT mua	GT bán	Bán ròng
VCB	9,18	0,05	9,13	NTL	0,00	5,40	(5,40)
MBB	6,68	0,95	5,73	VIC	0,00	3,12	(3,12)
MSN	5,35	0,00	5,35	STB	0,00	2,15	(2,15)
DPM	2,99	0,07	2,92	PVD	3,69	5,56	(1,87)
SBT	2,32	0,15	2,17	EIB	0,30	1,77	(1,46)

**05 CP có GTGD ròng nhiều nhất của NĐTNN (tỷ đồng)**

Mã	GT mua	GT bán	Mua ròng	Mã	GT mua	GT bán	Bán ròng
VND	4,71	-	4,71	SHB	0,11	8,55	(8,44)
VCG	1,55	-	1,55	PGS	0,82	2,44	(1,63)
PVX	1,45	-	1,45	VCS	-	0,59	(0,59)
LAS	1,35	-	1,35	PVE	0,12	0,32	(0,20)
KLS	0,77	-	0,77	PVA	0,01	0,05	(0,03)

**UpCom**



Đóng cửa phiên ngày 05/12, chỉ số Upcom Index tiếp tục tăng điểm nhẹ thêm 0,04 điểm lên 40,94 điểm. Thanh khoản giảm so với phiên hôm qua, giá trị khớp lệnh đạt 365 triệu đồng.

NĐT nước ngoài tiếp tục có một giao dịch mua vào 100 đv cổ phiếu WSB trong phiên.

Hai cổ phiếu có mức thanh khoản cao nhất trên sàn Upcom là PSB (18.000 đv) và VSP (11.800 đv).

Cổ phiếu tăng điểm mạnh nhất trong phiên là HPP (+10%) lên 17.600 đồng/cp, cổ phiếu giảm điểm mạnh nhất là SGS (-10%) còn 3.600 đồng/cp.

Toàn sàn có 11 mã tăng giá, 11 mã giảm giá và 104 mã đứng giá và không có giao dịch.

**Thị trường OTC**

STT	Tên công ty	Viết tắt	Ngày 18/09/2012	
			Giá thấp nhất	Giá cao nhất
<b>TÀI CHÍNH - NGÂN HÀNG</b>				
1	Ngân hàng TMCP Kỹ Thương VN	TECHCOMBANK	10.000	12.000
2	Ngân hàng TMCP Đông Á	EAB	9.500	10.500
3	Ngân hàng TMCP Phương Nam	SOUTHERNBANK	9.500	10.500
4	NH TMCP Ngoại Quốc Doanh VN	VPB	8.000	9.000
5	Ngân hàng TMCP Quốc Tế	VIB	10.000	11.000
<b>DƯỢC PHẨM - Y TẾ</b>				
1	CTCP Bệnh Viện Tim Tâm Đức	TDH	21.000	23.000
2	Công ty Cổ phần Pymepharco	PYMEPHARCO	65.000	68.000
<b>CÔNG NGHIỆP</b>				
1	CTCP Dây và Cáp Điện Việt Nam	CADIVI	16.000	17.000
2	CTCP Đại lý Hàng Hải Việt Nam	VOSA	11.000	11.000
<b>NGUYÊN LIỆU CƠ BẢN</b>				
1	CTCP Bảo Vệ Thực Vật An Giang	AGPPS	53.000	57.000
<b>HÀNG TIÊU DÙNG</b>				
1	CTCP Công Nghiệp TM Masan	MASAN	60.000	70.000
2	Tổng CTCP May Việt Tiến	VTEC	17.000	18.000
3	Tổng công ty Bia rượu nước giải khát Sài Gòn	SABECO	48.000	52.000
<b>KHÁC</b>				
1	CTCP Bất Động Sản EXIM	EXIMLAND	14.000	15.000
2	CTCP Bảo Hiểm Nhà Rông	BLIC	12.500	13.500

## LỊCH SỰ KIỆN

Mã CK	Ngày GD không hưởng quyền	Ngày chốt danh sách	Sự kiện	Tỉ lệ	Đợt - Năm	Ngày thực hiện	TG ĐK thực hiện quyền	TG chuyển nhượng	Giá (đ/cp)
VNM	19/12/2012	21/12/2012	Phát hành cổ phiếu cho CĐ hiện hữu	2:1					
TCM	10/12/2012	12/12/2012	Cổ tức bằng tiền	7%	2-2011	08/01/2013			
SRF	06/12/2012	10/12/2012	Cổ tức bằng tiền	15%	2-2012	21/12/2012			
DBC	05/12/2012	07/12/2012	Cổ tức bằng tiền	15%	2012	07/01/2013			
FPT	05/12/2012	07/12/2012	Cổ tức bằng tiền	10%	2-2012	28/12/2012			
NNC	05/12/2012	07/12/2012	Cổ tức bằng tiền	20%	2-2012	27/12/2012			

Nguồn: HSX, HNX

## LIÊN HỆ GIAO DỊCH

Thông tin chi tiết về giá, tình hình giao dịch và nhận định về cổ phiếu, xin vui lòng liên hệ với **Phòng Môi Giới** – CTCP CK Rong Việt:

Địa chỉ: Lầu 2, 141 Nguyễn Du, Quận 1, TP.HCM

Điện thoại: 08.39302156/ 08.62992006

Liên hệ: A. Tuấn (ext. 237), A.Hùng (ext.212), A. Đàm (ext. 225), A. Thành (ext. 227), A. Thụy (ext: 231), C. Hương (ext. 203)

Fax: (84 8) 6291 7986





Bản tin này được chuẩn bị cho mục đích duy nhất là cung cấp thông tin và không nhằm đưa ra bất kỳ đề nghị hay hướng dẫn mua bán chứng khoán cụ thể nào. Các quan điểm và khuyến cáo được trình bày trong bản tin này không tính đến sự khác biệt về mục tiêu, nhu cầu, chiến lược và hoàn cảnh cụ thể của từng nhà đầu tư. Ngoài ra, nhà đầu tư cũng ý thức có thể có các xung đột lợi ích ảnh hưởng đến tính khách quan của bản tin này. Nhà đầu tư nên xem bản tin này như một nguồn tham khảo khi đưa ra quyết định đầu tư và phải chịu toàn bộ trách nhiệm đối với quyết định đầu tư của chính mình. RONGVIET SECURITIES tuyệt đối không chịu trách nhiệm đối với toàn bộ hay bất kỳ thiệt hại nào, hay sự kiện bị coi là thiệt hại, đối với việc sử dụng toàn bộ hoặc từng phần thông tin hay ý kiến nào của bản tin này.

Thông tin sử dụng trong bản tin này được RONGVIET SECURITIES thu thập từ những nguồn mà chúng tôi cho là đáng tin cậy. Tuy nhiên, chúng tôi không đảm bảo rằng những thông tin này là hoàn chỉnh hoặc chính xác. Các quan điểm và ước tính của chúng tôi có giá trị đến ngày phát hành bản tin và có thể thay đổi mà không cần báo trước.