



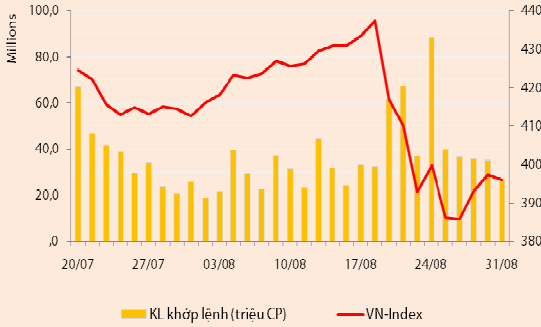
## **BẢN TIN CHỨNG KHOÁN**

Ngày: 31/08/2012

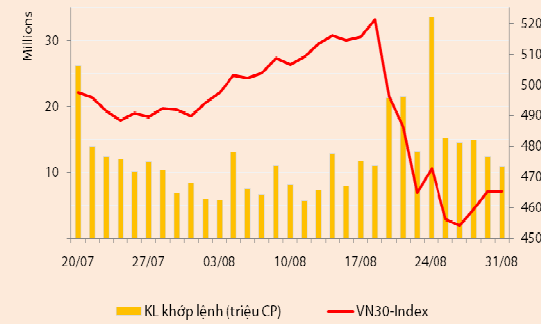
1. Diễn biến giao dịch và thống kê thị trường
2. Thị trường OTC, UPCOM
3. Tin kinh tế tài chính trong nước
4. Lịch sự kiện

**DIỄN BIẾN GIAO DỊCH**

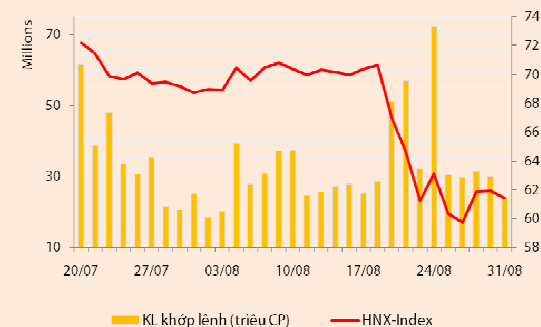
Chỉ số	VN-Index	VN30-Index	HN-Index
<b>31/08/2012</b>	396,02	465,29	61,43
<b>Thay đổi (%)</b>	-0,31%	-0,03%	-0,79%



Thanh khoản	HSX	VN30	HNX
<b>KL khớp lệnh (CP)</b>	26.853.510	10.891.070	24.060.700
<b>Tổng KLGD (CP)</b>	33.353.341	11.449.680	27.486.688
<b>GT khớp lệnh (tỷ đồng)</b>	447,91	236,44	202,55
<b>Tổng GTGD</b>	505,39	253,94	258,20



Giao dịch nước ngoài	HSX	VN30	HNX
<b>Giá trị mua (tỷ đồng)</b>	117,56	61,97	7,04
<b>Giá trị bán (tỷ đồng)</b>	86,54	70,71	6,02
<b>Giao dịch ròng</b>	31,02	(8,74)	1,02



**Quan sát thị trường**

Chốt phiên giao dịch cuối tuần, các chỉ số đồng loạt đảo chiều giảm điểm: VNIndex giảm 0,31% xuống 396,02 điểm; VN30 giảm 0,03% xuống 465,29 điểm và HNIndex giảm 0,79% xuống 61,43 điểm.

Thanh khoản giảm trên cả hai sàn. Sàn HSX có 26,9 triệu cổ phiếu (-24%) được khớp lệnh, tương đương 447,9 tỷ đồng (-17,6%) và sàn HNX có 24 triệu cổ phiếu (-19,7%) được khớp lệnh tương đương 202,6 tỷ đồng (-15,5%). Giao dịch thỏa thuận hôm nay ghi nhận có hai chuyển nhượng lớn ở cổ phiếu MTG (2,36 triệu cổ phiếu) và NTB (1,29 triệu cổ phiếu).

Ngoại trừ nhịp hồi ngắn vào cuối phiên buổi sáng, VNIndex biến động giằng co dưới vùng tham chiếu trong toàn bộ thời gian giao dịch còn lại. Độ rộng thị trường vào lúc đóng cửa thị trường kém tích cực với 79 mã tăng giá trong khi có đến 119 mã giảm giá. Nhóm cổ phiếu VN30 phân hóa khá cân bằng và các mã chủ chốt trong nhóm này vẫn đóng vai trò làm lực đỡ chính cho thị trường. Trong đó, FPT tăng mạnh nhất khi đạt giá trần vào cuối phiên. Hôm qua, CTCP FTP cũng đã công bố thông tin về việc điều chỉnh giảm kế hoạch SXKD 2012 đồng thời Tổng Giám đốc của FPT sẽ đi làm trở lại vào ngày 17/09. Bên cạnh FPT, các trụ cột khác đóng vai trò tích cực trong phiên hôm nay là VNM, DPM, MSN, HAG, PVD và PVF. Ba cổ phiếu giảm sàn trong nhóm VN30 là VIC, PNJ và ITA. Sau khi tăng trần vào hôm qua, VIC bất ngờ bị bán mạnh trong đợt khớp lệnh xác định giá đóng cửa hôm nay khiến mã này chốt phiên với giá sàn. Hầu hết các bluechips còn lại lùi về tham chiếu vào cuối phiên.

Trên sàn Hà Nội, HNIndex cũng biến động mạnh trong phiên hôm nay, song không có các trụ cột nâng đỡ, chỉ số này chỉ dao động dưới vùng tham chiếu. Các mã vốn hóa lớn trên sàn này biến động khá mạnh trong phiên hôm nay, đặc biệt ở các mã VND, PVX, VCG và ACB. Cuối phiên, trong nhóm này bất ngờ có PVS phục hồi mạnh và tăng lên 15.300 đ/cp, mức giá cao nhất trong phiên của mã này. Ba mã còn lại đồng loạt giảm, trong đó VND dẫn đầu thị trường về thanh khoản với hơn 5,5 triệu cổ phiếu được chuyển nhượng, chiếm 23% thanh khoản toàn thị trường. Một số cổ phiếu tăng giá tích cực trên sàn này là HUT, KHL, HMH, AAA và LAS.

Hôm nay NĐT nước ngoài mua ròng 31 tỷ trên HSX và 1 tỷ đồng trên HNX. Các mã được khối này mua ròng mạnh là GAS (38,5 tỷ đồng), HAG (14 tỷ đồng), PVD (6,7 tỷ đồng), PVF (4,9 tỷ đồng) và PVS (3,8 tỷ đồng), trong khi các mã bị bán ròng mạnh là VIC (-8,3 tỷ đồng), MBB (-7,4 tỷ đồng), BVH (-7,2 tỷ đồng), EIB (-5,6 tỷ đồng) và VCB (-5,4 tỷ đồng).

**Nhận định thị trường**

**Ngưỡng hỗ trợ 380 điểm của VNIndex đã tỏ ra hiệu quả trong tuần giao dịch 27/08 – 31/08.** Cùng với sự ổn định trên thị trường tiền tệ, tâm lý NĐT trên TTCK đã bắt đầu ổn định trở lại trong tuần này. Với 3/5 phiên tăng điểm (VNIndex) và 2/5 phiên tăng điểm (HNIndex), biên độ giảm điểm của các chỉ số đã được thu hẹp đáng kể so với tuần trước. Chốt tuần, VNIndex giảm 0,9%, còn 396,02 điểm và HNIndex giảm 2,7% còn 61,43 điểm. Thanh khoản trên hai sàn giảm khoảng 40%, bình quân một phiên trên HSX có 34,9 triệu cổ phiếu được khớp lệnh và sàn HNX có 29 triệu cổ phiếu được khớp lệnh. Mức độ tham gia thị trường của NĐT nước ngoài cũng giảm trong tuần này. Khối này có 4/5 phiên mua ròng trên sàn HSX và trọn tuần mua ròng trên HNX, với giá trị ròng đạt lần lượt 51 tỷ đồng và 28,5 tỷ đồng.

Trong tuần, Tổng cục Thống kê đã có báo cáo tình hình kinh tế xã hội tháng Tám và tám tháng đầu năm. Theo nguồn số liệu này, chỉ số hàng tồn kho chỉ giảm tốc nhẹ từ mức 21% của đầu tháng Bảy xuống 20,8% của đầu tháng Tám. Chỉ số tiêu thụ công nghiệp cũng như mức tăng doanh thu hàng hóa bán lẻ và dịch vụ chỉ tăng nhẹ, lần

lượt lên mức 6,2% và 6,8%. Trong khi đó, chỉ số sản xuất công nghiệp tám tháng đầu năm chỉ tăng 4,7%, thấp hơn mức tăng 4,8% của bảy tháng đầu năm. Các số liệu thống kê này cho thấy, thực tế tình hình kinh tế trong hai tháng đầu của quý III vẫn chưa có nhiều cải thiện so với quý II. Doanh nghiệp tập trung tiêu thụ hàng tồn kho hơn là khởi động sản xuất trở lại. Với mức tăng hàng tồn kho còn khá cao, xu hướng này khả năng sẽ tiếp diễn trong tháng cuối quý III. Do vậy, chúng tôi cho rằng tốc độ tăng trưởng GDP quý III khả năng sẽ chỉ xoay quanh mức 5%.

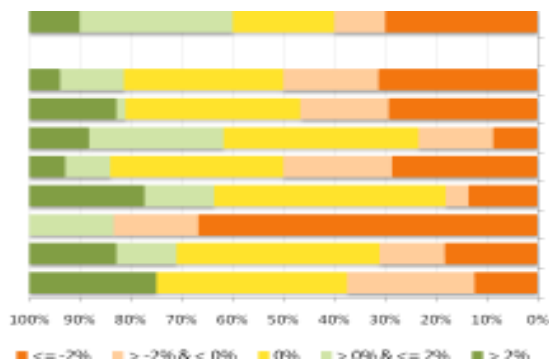
**Thị trường phiên giao dịch cuối tuần thể hiện khá tiêu cực về mặt điểm số lẫn thanh khoản.** Các chỉ số đồng loạt giảm điểm với độ rộng nghiêng về phía tiêu cực, cả hai sàn có 148 mã tăng giá trong khi có đến 227 mã giảm giá. Thanh khoản cũng đồng thời giảm xuống mức thấp nhất trong hai tuần qua.

Chúng tôi cho rằng diễn biến tiêu cực của phiên hôm nay chủ yếu do tác động tâm lý khi chuẩn bị bước vào kỳ nghỉ lễ, đặc biệt sau khi thị trường tài chính vừa trải qua đợt biến động mạnh và các chỉ số đối diện ngưỡng kháng cự (400 điểm đối với VNIndex và 62 điểm đối với HNIIndex). Sau khi kỳ nghỉ lễ kết thúc, chúng tôi kỳ vọng sức ảnh hưởng các thông tin cũ đã được chiết khấu và thị trường sẽ hình thành mặt bằng ổn định quanh vùng giá hiện tại. Ngoài ra, thời gian cho bán chứng khoán sẽ chính thức được rút ngắn từ T+4 xuống T+3 từ ngày 04/09, kỳ vọng đây sẽ là yếu tố giúp giao dịch thị trường sôi động hơn.

**THỐNG KÊ GIAO DỊCH**

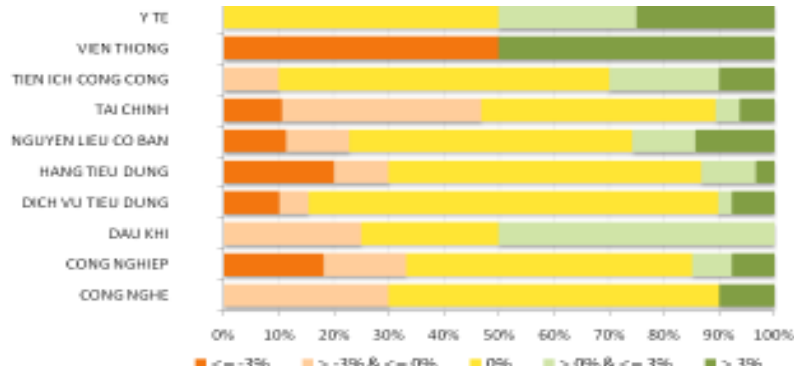
**HSX**

**Cổ phiếu tăng/giảm giá theo ngành**



**HNX**

**Cổ phiếu tăng/giảm giá theo ngành**



**05 CP tăng / giảm giá mạnh nhất**

Mã	Giá	(+) %	±% (T-10)	Mã	Giá	(-) %	±%(T-10)
<b>KAC</b>	12,6	5,00%	5,00%	<b>FBT</b>	9,8	-4,85%	-13,27%
<b>SGT</b>	6,3	5,00%	6,78%	<b>PTB</b>	11,8	-4,84%	-9,23%
<b>VPK</b>	16,8	5,00%	-8,70%	<b>GDT</b>	13,8	-4,83%	-6,76%
<b>FPT</b>	40,1	4,97%	-11,87%	<b>NBB</b>	31,9	-4,78%	-9,89%
<b>L10</b>	8,5	4,94%	2,41%	<b>FMC</b>	10,0	-4,76%	-20,00%

**05 CP tăng / giảm giá mạnh nhất**

Mã	Giá	(+) %	±% (T-10)	Mã	Giá	(-) %	±%(T-10)
<b>MIC</b>	12,3	6,96%	-12,14%	<b>CTA</b>	4,0	-6,98%	-20,00%
<b>CMC</b>	4,7	6,82%	4,44%	<b>HDO</b>	8,1	-5,81%	-29,20%
<b>MKV</b>	7,9	6,76%	-19,39%	<b>VXB</b>	6,7	-6,94%	-12,99%
<b>VE8</b>	7,9	6,76%	N/A	<b>CT6</b>	8,1	-6,90%	-1,22%
<b>LDP</b>	25,6	6,67%	11,30%	<b>VMC</b>	12,2	-6,87%	-18,67%

**05 CP có KLGD / GTGD lớn nhất**

Mã	KLGD (ngàn CP)	Tỷ trọng (%)	Mã	GTGD (tỷ đồng)	Tỷ trọng (%)
<b>ITA</b>	1.517	5,64	<b>GAS</b>	48,88	10,91
<b>GAS</b>	1.200	4,46	<b>DPM</b>	30,15	6,73
<b>EIB</b>	1.145	4,26	<b>HAG</b>	25,90	5,78
<b>SAM</b>	1.001	3,72	<b>BVH</b>	19,28	4,30
<b>HAG</b>	960	3,57	<b>FPT</b>	19,08	4,25

**05 CP có KLGD / GTGD lớn nhất**

Mã	KLGD (ngàn CP)	Tỷ trọng (%)	Mã	GTGD (tỷ đồng)	Tỷ trọng (%)
<b>VND</b>	5.898	24,51	<b>VND</b>	58,46	28,86
<b>SHB</b>	1.586	6,59	<b>SVN</b>	18,64	9,20
<b>PVX</b>	1.566	6,51	<b>GBS</b>	17,75	8,76
<b>KLS</b>	1.510	6,28	<b>PVS</b>	14,38	7,10
<b>SHS</b>	1.425	5,92	<b>KLS</b>	13,39	6,61

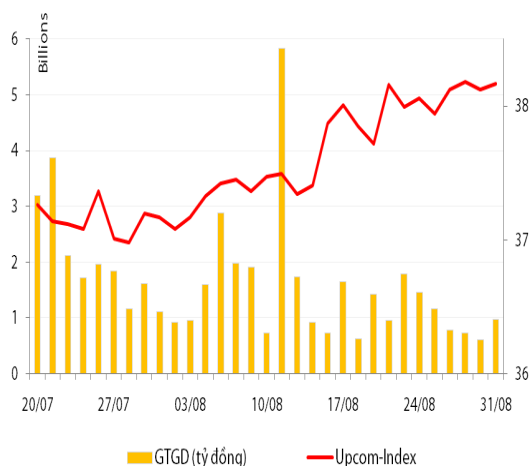
**05 CP có GTGD ròng nhiều nhất của NĐTNN (tỷ đồng)**

Mã	GT mua	GT bán	Mua ròng	Mã	GT mua	GT bán	Bán ròng
<b>GAS</b>	44,56	6,03	38,53	<b>VIC</b>	5,34	13,63	(8,30)
<b>HAG</b>	16,93	2,91	14,02	<b>MBB</b>	0,07	7,50	(7,43)
<b>PVD</b>	7,36	0,63	6,73	<b>BVH</b>	4,60	11,77	(7,17)
<b>PVF</b>	4,89	0,00	4,89	<b>EIB</b>	0,20	5,78	(5,58)
<b>KBC</b>	2,72	0,00	2,72	<b>VCB</b>	2,88	8,31	(5,44)

**05 CP có GTGD ròng nhiều nhất của NĐTNN (tỷ đồng)**

Mã	GT mua	GT bán	Mua ròng	Mã	GT mua	GT bán	Bán ròng
<b>PVS</b>	3,77	-	3,77	<b>PVX</b>	-	2,98	(2,98)
<b>LAS</b>	1,70	-	1,70	<b>VCG</b>	-	1,51	(1,51)
<b>HUT</b>	0,59	-	0,59	<b>SHB</b>	0,05	1,08	(1,03)
<b>PVG</b>	0,32	-	0,32	<b>PGS</b>	0,01	0,18	(0,16)
<b>DAD</b>	0,12	-	0,12	<b>BVS</b>	-	0,07	(0,07)

**UpCom**



Đóng cửa phiên giao dịch ngày 31/08, Upcom Index đảo chiều tăng nhẹ lên 38,17 điểm (+0,13%).

Thanh khoản tăng mạnh trở lại với khoảng 150.300 đv được khớp lệnh, ứng với giá trị 974,28 triệu đồng. Về phía GDTT, trong phiên có một giao dịch thỏa thuận lớn với 15.600 cổ phiếu SHV được chuyển nhượng thành công với tổng giá trị đạt 4,8 tỷ đồng.

Hôm nay, NĐT nước ngoài tiếp tục mua ròng thêm 15.000 đv cổ phiếu VSP, đồng thời mua ròng thêm 1.000 đv cổ phiếu BTW.

VSP là tiếp tục là cổ phiếu dẫn đầu về thanh khoản trên sàn Upcom với 60.400 đv được khớp lệnh, tiếp đến là CHP với 17.000 đv được khớp lệnh và FBA với 16.800 đv được khớp lệnh.

Cổ phiếu tăng điểm mạnh nhất trong phiên là FBA (+9,42%) lên 20.900 đồng/cp và cổ phiếu giảm giá mạnh nhất trong phiên là PSB (-9,09%) còn 3.000 đồng/cp.

Toàn sàn có 10 mã tăng giá, 6 mã giảm giá và 110 mã đứng giá và không có giao dịch.

**Thị trường OTC**

STT	Tên công ty	Viết tắt	Ngày 30/08/2012	
			Giá thấp nhất	Giá cao nhất
<b>TÀI CHÍNH - NGÂN HÀNG</b>				
1	Ngân hàng TMCP Ký Thương VN	TECHCOMBANK	12.000	14.000
2	Ngân hàng TMCP Đông Á	EAB	9.500	10.500
3	Ngân hàng TMCP Phương Nam	SOUTHERNBANK	9.500	10.500
4	NH TMCP Ngoại Quốc Doanh VN	VPB	7.500	7.500
5	Ngân hàng TMCP Quốc Tế	VIB	10.000	11.000
<b>DƯỢC PHẨM - Y TẾ</b>				
1	CTCP Bệnh Viện Tim Tâm Đức	TDH	21.000	23.000
2	Công ty Cổ phần Pymepharco	PYMEPHARCO	65.000	68.000
<b>CÔNG NGHIỆP</b>				
1	CTCP Dây và Cáp Điện Việt Nam	CADIVI	16.000	17.000
2	CTCP Đại lý Hàng Hải Việt Nam	VOSA	11.000	11.000
<b>NGUYÊN LIỆU CƠ BẢN</b>				
1	CTCP Bảo Vệ Thực Vật An Giang	AGPPS	53.000	57.000
<b>HÀNG TIÊU DÙNG</b>				
1	CTCP Công Nghiệp TM Masan	MASAN	60.000	70.000
2	Tổng CTCP May Việt Tiến	VTEC	17.000	18.000
3	Tổng công ty Bia rượu nước giải khát Sài Gòn	SABECO	48.000	52.000
<b>KHÁC</b>				
1	CTCP Bất Động Sản EXIM	EXIMLAND	14.000	15.000
2	CTCP Bảo Hiểm Nhà Rộng	BLIC	12.500	13.500

**LỊCH SỰ KIỆN**

Mã CK	Ngày GD không hưởng quyền	Ngày chốt danh sách	Sự kiện	Tỉ lệ	Đợt - Năm	Ngày thực hiện	TG ĐK thực hiện quyền	TG chuyển nhượng	Giá (đ/cp)
NLC	06/09/2012	10/09/2012	Cổ tức bằng tiền	18%	2011	28/09/2012			
PAC	06/09/2012	10/09/2012	Cổ tức bằng tiền	8%	1-2012	25/09/2012			
VNL	05/09/2012	07/09/2012	Cổ tức bằng tiền	7%	1-2012	28/09/2012			
SJ1	05/09/2012	07/09/2012	Lấy ý kiến cổ đông bằng văn bản						
AAA	31/08/2012	05/09/2012	Phát hành cổ phiếu cho Cổ đông hiện hữu						
GLT	31/08/2012	05/09/2012	Cổ tức bằng tiền	5%	1-2012	20/09/2012			
TET	31/08/2012	05/09/2012	Cổ tức bằng tiền	8%	2-2012	21/09/2012			
HMH	31/08/2012	05/09/2012	Cổ tức bằng tiền	7%	2012	20/09/2012			
HMH	31/08/2012	05/09/2012	Cổ phiếu thưởng	32%					

Nguồn: HSX, HNX, cafef, Vietstock

**LIÊN HỆ GIAO DỊCH**

Thông tin chi tiết về giá, tình hình giao dịch và nhận định về cổ phiếu, xin vui lòng liên hệ với **Phòng Môi Giới** – CTCP CK Rồng Việt:

Địa chỉ: Lầu 2, 141 Nguyễn Du, Quận 1, TP.HCM

Điện thoại: 08.39302156/ 08.62992006

Liên hệ: A. Tuấn (ext. 237), A.Hùng (ext.212), A. Đàm (ext. 225), A. Thành (ext. 227), A. Thụy (ext: 231), C. Hương (ext. 203)

Fax: (84 8) 6291 7986



Bản tin này được chuẩn bị cho mục đích duy nhất là cung cấp thông tin và không nhằm đưa ra bất kỳ đề nghị hay hướng dẫn mua bán chứng khoán cụ thể nào. Các quan điểm và khuyến cáo được trình bày trong bản tin này không tính đến sự khác biệt về mục tiêu, nhu cầu, chiến lược và hoàn cảnh cụ thể của từng nhà đầu tư. Ngoài ra, nhà đầu tư cũng ý thức có thể có các xung đột lợi ích ảnh hưởng đến tính khách quan của bản tin này. Nhà đầu tư nên xem bản tin này như một nguồn tham khảo khi đưa ra quyết định đầu tư và phải chịu toàn bộ trách nhiệm đối với quyết định đầu tư của chính mình. RONGVIET SECURITIES tuyệt đối không chịu trách nhiệm đối với toàn bộ hay bất kỳ thiệt hại nào, hay sự kiện bị coi là thiệt hại, đối với việc sử dụng toàn bộ hoặc từng phần thông tin hay ý kiến nào của bản tin này.

Thông tin sử dụng trong bản tin này được RONGVIET SECURITIES thu thập từ những nguồn mà chúng tôi cho là đáng tin cậy. Tuy nhiên, chúng tôi không đảm bảo rằng những thông tin này là hoàn chỉnh hoặc chính xác. Các quan điểm và ước tính của chúng tôi có giá trị đến ngày phát hành bản tin và có thể thay đổi mà không cần báo trước.