

Thị trường hôm nay: Bật tăng cuối phiên*(Nguyễn Huy Phương – phuong.nh@vdsc.com.vn)*

- VN-Index xuất hiện tín hiệu nền hỗ trợ Hammer, điều này có thể sẽ giúp thị trường có nhịp hồi phục kỹ thuật. Tuy nhiên, mức độ hỗ trợ của dòng tiền vẫn chưa mạnh.
- Do vậy, vẫn cần cân nhắc khả năng VN-Index sẽ bị cản tại vùng 1.260 – 1.265 điểm trong nhịp hồi phục này.

Với diễn biến hồi phục khá tích cực của thị trường chứng khoán thế giới, thị trường chứng khoán Việt Nam cũng khởi đầu với sắc xanh. Tuy nhiên, sự thận trọng vẫn thể hiện trong phần lớn thời gian giao dịch và có lúc VN-Index quay lại sắc đỏ. Điều bất ngờ đã xảy ra trong khoảng thời gian gần kết thúc phiên, thị trường đã bật tăng trở lại nhờ diễn biến hỗ trợ của một số cổ phiếu có vốn hóa lớn như HPG, VIC, VPB ... Kết phiên, VN-Index tăng 14,18 điểm (+1,15%) và đóng cửa tại 1.248,78 điểm. Thanh khoản giảm nhẹ với 542 triệu cổ phiếu được khớp lệnh trên sàn HOSE.

Diễn biến của nhóm VN30 cũng khá tương đồng và bật tăng vào giai đoạn cuối phiên. Trong nhóm, có đến 21 mã tăng giá như HPG (+3%), POW (+2,6%), VJC (+2,6%), VIC (+2,4%), GAS (+2%) ... Ở chiều ngược lại, chỉ có 4 mã giảm giá đó là PDR (-0,9%), STB (-0,6%), NVL (-0,4%), MBB (-0,4%).

Với diễn biến bật tăng của thị trường, hầu hết các nhóm ngành đều hồi phục sau 2 phiên giao dịch kém sắc. Nổi bật là sự hồi phục trở lại của nhóm Thép và nhóm Dầu khí, tiếp đến là nhóm Chứng khoán, nhóm Điện, nhóm Hóa chất ...

Khối ngoại tiếp tục mua ròng trên sàn HOSE, với giá trị 178,1 tỷ đồng. Nổi bật là HPG (+140,7 tỷ), tiếp đến là VIC (+43,3 tỷ), VND (+25,9 tỷ), VNM (+25,2 tỷ), VHC (+22,9 tỷ) ... Ngược lại, họ bán nhiều tại STB (-39,8 tỷ), KDH (-18,3 tỷ), SSI (-17 tỷ), DGC (-13,4 tỷ), FUEVFVND (-13,2 tỷ) ...

Sau 2 phiên giảm điểm, VN-Index đã kiểm tra nhanh vùng dưới 1.230 điểm và bật tăng trở lại. Hiện tại VN-Index xuất hiện tín hiệu nền hỗ trợ Hammer, điều này có thể sẽ giúp thị trường có nhịp hồi phục kỹ thuật. Tuy nhiên, mức độ hỗ trợ của dòng tiền vẫn chưa mạnh, thể hiện qua thanh khoản thấp. Do vậy, vẫn cần cân nhắc khả năng VN-Index sẽ bị cản tại vùng 1.260 – 1.265 điểm trong nhịp hồi phục này. Hiện tại, Quý nhà đầu tư vẫn nên chậm lại và quan sát diễn biến cung cầu trong thời gian gần tới để đánh giá lại thị trường. Tạm thời vẫn nên tận dụng nhịp hồi phục để tiếp tục cơ cấu danh mục theo hướng giảm thiểu rủi ro.

Góc nhật ký chuyên viên**DXG – Hoạt động kinh doanh ảnh hưởng từ bối cảnh thị trường***(Trần Kỳ Anh – anh.tk@vdsc.com.vn)*

Nếu quý khách quan tâm đến chủ đề này, vui lòng xem file đính kèm hoặc truy cập [website link](#) để xem nội dung chi tiết.

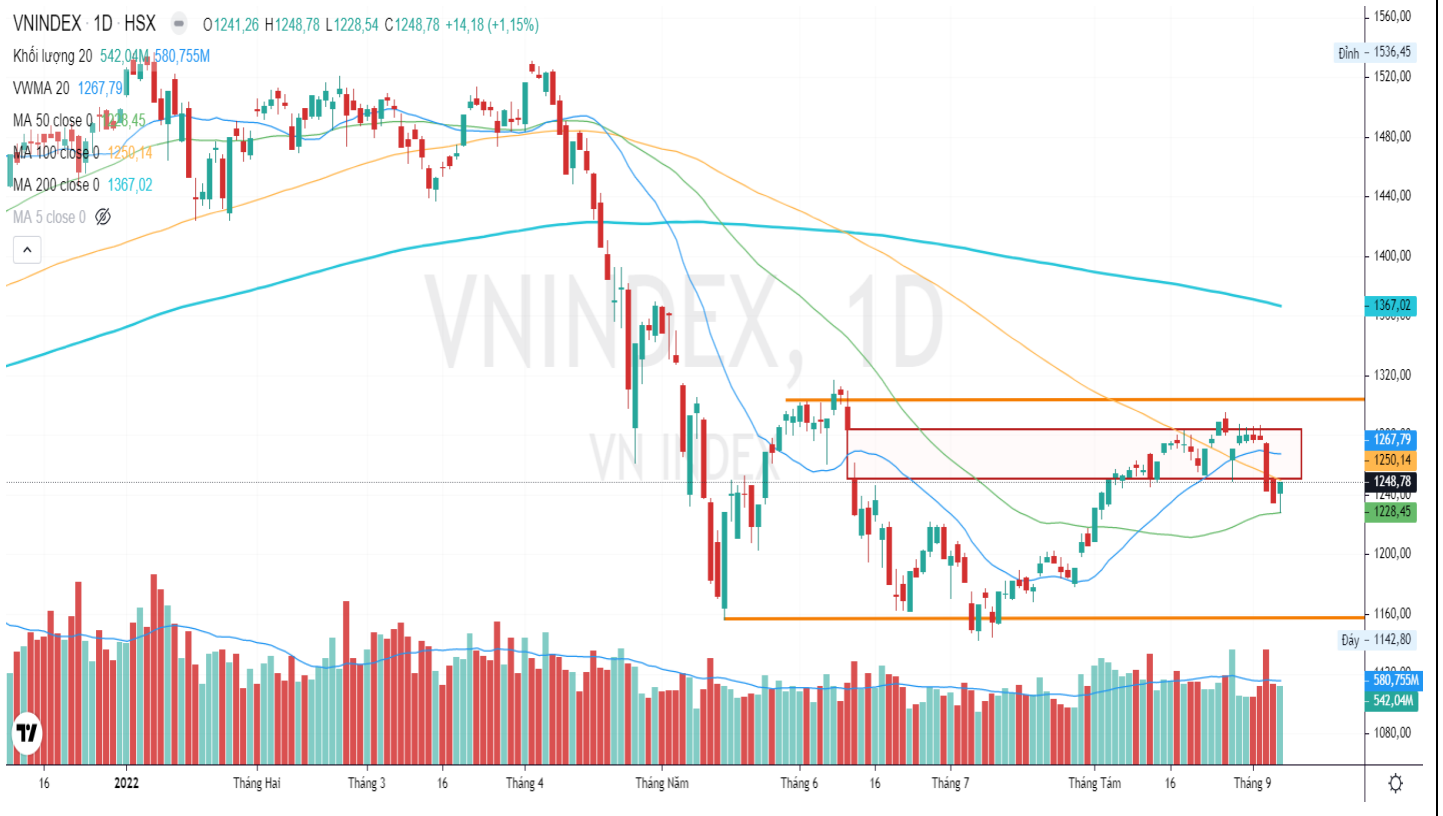
“Bật tăng cuối phiên”

PHÂN TÍCH KỸ THUẬT HÀNG NGÀY

VN-Index

VN-Index tăng 14,18 điểm (+1,15%), đóng cửa tại 1.248,78 điểm. Thanh khoản khớp lệnh giảm với 542 triệu cổ phiếu.

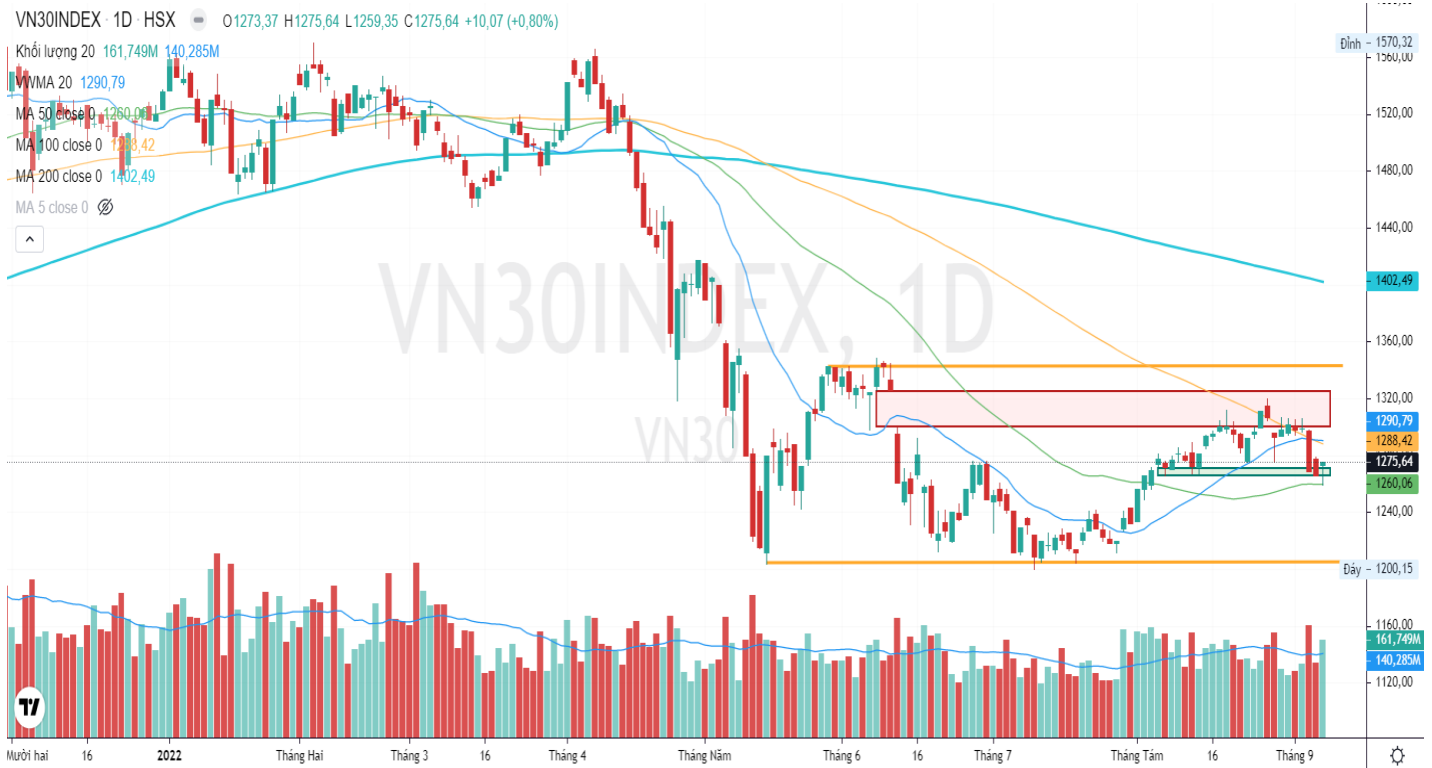
Thị trường được hỗ trợ tại đường SMA50 và đảo chiều mạnh mẽ vào cuối phiên. Với tín hiệu dòng tiền bắt giá thấp hoạt động tích cực ngay sau khi VN-Index lùi sâu khỏi mức giá thấp nhất của phiên hôm qua, dự kiến thị trường sẽ có 1 nhịp hồi phục khá tốt trong những phiên tới. Tuy nhiên trong ngắn hạn, cần lưu ý rung lắc tại vùng cản quanh 1.285 điểm.



VN30-Index

VN30-Index tăng 10,07 điểm (+0,8%), đóng cửa tại 1.275,64 điểm. Thanh khoản khớp lệnh tăng với 161,7 triệu cổ phiếu.

Nhìn chung ý chí níu giữ điểm số của dòng tiền được thể hiện rõ hơn ở đồ thị VN30-Index khi thanh khoản khớp lệnh đã vượt 2 phiên giảm điểm trước đó. Với tín hiệu này, dự kiến VN30-Index sẽ có 1 nhịp hồi phục khá tốt trong những phiên tới. Tuy nhiên trong ngắn hạn, cần lưu ý rung lắc tại vùng cản quanh 1.290 điểm.



Khuyến nghị: Dòng tiền bắt giá thấp tham gia mạnh mẽ vào cuối phiên đã giúp chỉ số nhanh chóng rút chân và đóng cửa phiên cuối tuần với mẫu hình nến hammer tích cực. Bên cạnh đó, thanh khoản phần lớn đến từ nhóm vốn hóa lớn cho thấy ý chí níu giữ chỉ số giao dịch ổn định trên ngưỡng SMA50 của dòng tiền. Với tín hiệu này, dự kiến thị trường sẽ có 1 nhịp hồi phục khá tốt trong những phiên tới. Tuy nhiên trong ngắn hạn, cần lưu ý rung lắc tại vùng cản quanh 1.285 điểm của VN-Index. Do đó, Quý Nhà đầu tư có thể giải ngân dần đối với những cổ phiếu hồi phục tốt từ nền giá và vẫn duy trì trên ngưỡng SMA50. Đồng thời chờ đợi vùng giá cao hơn để chốt bớt những cổ phiếu yếu do rủi ro tiếp tục suy giảm từ vùng cản còn hiện hữu.

SỰ KIỆN TRONG NƯỚC

| Thời gian | Sự kiện |
|------------|--|
| 01/09/2022 | Ngày hiệu lực cơ cấu danh mục MSCI |
| 02/09/2022 | Công bố cơ cấu danh mục FTSE ETF |
| 05/09/2022 | Công bố PMI (Purchasing Managers Index) |
| 09/09/2022 | Công bố cơ cấu danh mục VNM ETF |
| 15/09/2022 | Đáo hạn HĐTL VN30F2209 |
| 16/09/2022 | Ngày thực hiện cơ cấu danh mục FTSE ETF và VNM ETF |
| 29/09/2022 | Công bố số liệu kinh tế Việt Nam tháng 9/2022 |

SỰ KIỆN THẾ GIỚI

| Thời gian | Quốc gia | Sự kiện |
|------------|------------|---|
| 01/09/2022 | Châu Âu | Công bố tỷ lệ thất nghiệp |
| 02/09/2022 | Mỹ | Công bố tỷ lệ thất nghiệp |
| 05/09/2022 | | Họp Tổ chức các nước sản xuất dầu lửa (OPEC-JMMC) |
| 06/09/2022 | Úc | Quyết định chính sách RBA |
| 08/09/2022 | Châu Âu | Quyết định chính sách ECB |
| 08/09/2022 | Mỹ | Thống kê tồn kho khí tự nhiên và dầu thô của EIA |
| 08/09/2022 | Mỹ | Chủ tịch Fed - Jerome Powell phát biểu |
| 13/09/2022 | Mỹ | Công bố dữ liệu lạm phát |
| 14/09/2022 | Anh | Công bố dữ liệu lạm phát |
| 14/09/2022 | Mỹ | Thống kê tồn kho dầu thô của EIA |
| 15/09/2022 | Anh | Quyết định chính sách BoE |
| 15/09/2022 | Mỹ | Công bố tỷ lệ thất nghiệp & doanh số bán lẻ |
| 15/09/2022 | Mỹ | Thống kê tồn kho khí tự nhiên của EIA |
| 16/09/2022 | Châu Âu | Công bố dữ liệu lạm phát |
| 20/09/2022 | Trung Quốc | Quyết định lãi suất cơ bản |
| 21/09/2022 | Mỹ | Thống kê tồn kho dầu thô của EIA |
| 22/09/2022 | Mỹ | Quyết định lãi suất điều hành của FED |
| 22/09/2022 | Nhật | Quyết định chính sách BoJ |
| 22/09/2022 | Mỹ | Thống kê tồn kho khí tự nhiên của EIA |
| 28/09/2022 | Mỹ | Thống kê tồn kho dầu thô của EIA |
| 29/09/2022 | Mỹ | Thống kê tồn kho khí tự nhiên của EIA |
| 30/09/2022 | Châu Âu | Công bố tỷ lệ thất nghiệp |
| 30/09/2022 | Mỹ | Công bố chỉ số PCE cốt lõi |

TIN TỨC RÔNG VIỆT

| BÁO CÁO CÔNG TY (5 báo cáo phát hành gần nhất) | Ngày phát hành | Khuyến nghị | Giá mục tiêu |
|--|-----------------------|--------------------|---------------------|
| ELC – Kỳ vọng mảng giao thông thông minh hỗ trợ tăng trưởng | 19/08/2022 | Tích lũy – 1 năm | 17.300 |
| HDB – Duy trì tăng trưởng lành mạnh | 12/07/2022 | Mua – 1 năm | 32.000 |
| VNM – Động lực tăng trưởng đến từ các công ty con | 01/07/2022 | Mua – 1 năm | 83.500 |
| REE – Nhà máy Thượng Kon Tum thúc đẩy lợi nhuận doanh nghiệp | 14/06/2022 | Trung lập – 1 năm | 90.700 |
| FPT – Duy trì tăng trưởng lành mạnh | 09/06/2022 | Tích lũy – 1 năm | 133.200 |

Vui lòng xem chi tiết tại <http://www.vdsc.com.vn/vn/companyReport.rv?categoryId=302>

THÔNG TIN CHỨNG CHỈ QUỸ

| Tên quỹ mở | Ngày giao dịch | Phí phát hành (% giá trị giao dịch) | Phí mua lại (% giá trị giao dịch) | GTTSR trên một đv quỹ tại ngày định giá | GTTSR trên một đv quỹ tại ngày định giá kỳ trước | +/- GTTSR trên một đv quỹ so với kỳ trước |
|-------------------|-----------------------|--|--|--|---|--|
| DFVN-CAF | 17/11/2020 | 0% - 0,20% | 0% - 0,20% | 10.773 | 10.738 | 0,33% |
| ENF | 19/11/2020 | 0% - 3% | 0% | 21.868 | 21.433 | 2,03% |
| MBBF | 10/02/2020 | 0% - 0,5% | 0% - 1% | 11.567 | 11.462 | 0,92% |
| MBVF | 12/11/2020 | 0% | 0% - 1,4% | 16.483 | 16.326 | 0,96% |
| VF1 | 25/11/2020 | 0% - 0,6% | 0% - 3% | 46.218 | 46.303 | -0,18% |
| VF4 | 25/11/2020 | 0% - 0,6% | 0% - 3% | 18.901 | 18.945 | -0,23% |
| VFB | 19/11/2020 | 0% - 0,6% | 0% - 3% | 20.557 | 20.529 | 0,13% |

TRUNG TÂM PHÂN TÍCH

Nguyễn Thị Phương Lam **Head of Research**

lam.ntp@vdsc.com.vn
+ 84 28 6299 2006 (1313)

- Thị trường
- BDS Khu công nghiệp

Trần Hà Xuân Vũ **Senior Manager**

vu.thx@vdsc.com.vn
+ 84 28 6299 2006 (1512)

- Dầu khí
- Phân bón

Phạm Thị Tố Tâm **Manager**

tam.ptt@vdsc.com.vn
+ 84 28 6299 2006 (1530)

- Ngân hàng
- Bảo hiểm

Đỗ Thanh Tùng **Manager**

tung.dt@vdsc.com.vn
+ 84 28 6299 2006 (1521)

- Bán lẻ
- Hàng không
- Logistics
- Thị trường

Nguyễn Thị Ngọc An **Senior Analyst**

an.ntn@vdsc.com.vn
+ 84 28 6299 2006 (1541)

- Thực phẩm & Đồ uống
- Ô tô & Phụ tùng

Trần Kỳ Anh **Senior Analyst**

anh.tk@vdsc.com.vn
+ 84 28 6299 2006 (1544)

- Thị trường
- Bất động sản
- Xây dựng

Nguyễn Hồng Loan **Analyst**

loan.nh@vdsc.com.vn
+ 84 28 6299 2006 (1531)

- Dệt may
- Thủy sản
- Thực phẩm & Đồ uống

Nguyễn Ngọc Thành **Analyst**

thanh.nn@vdsc.com.vn
+ 84 28 6299 2006 (1535)

- Ngân hàng
- Bảo hiểm
- Chứng khoán

Nguyễn Ngọc Thảo **Analyst**

thao.nn@vdsc.com.vn
+ 84 28 6299 2006 (1524)

- Tiện ích công cộng
- Cảng biển
- Logistics

Trần Thị Ngọc Hà **Assistant**

ha.ttn@vdsc.com.vn
+ 84 28 6299 2006 (1526)

Lê Tự Quốc Hưng **Analyst**

anh.tk@vdsc.com.vn
+ 84 28 6299 2006 (1546)

- Thị trường
- Bất động sản KCN

Bernard Lapointe **Senior Consultant**

bernard.lapointe@vdsc.com.vn
+ 84 28 6299 2006

Trần Thị Hà My **Senior Consultant**

my.tth@vdsc.com.vn
+ 84 28 6299 2006

- Kinh tế vĩ mô

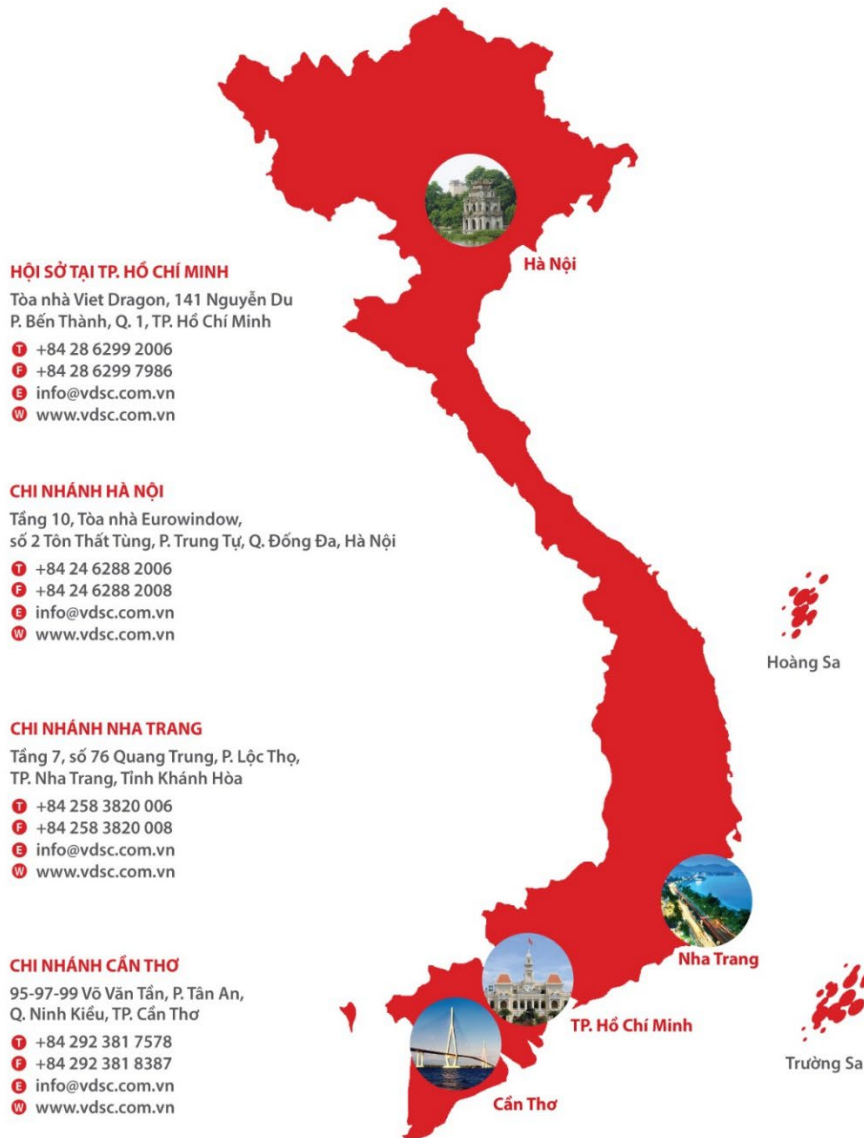
Cao Ngọc Quân **Analyst**

quan.cn@vdsc.com.vn
+ 84 28 6299 2006 (2223)

- Công nghệ thông tin

Trần Ngọc Thảo Trang **Assistant**

trang.tnt@vdsc.com.vn
+ 84 28 6299 2006 (1522)



HỘI SỞ TẠI TP. HỒ CHÍ MINH

Tòa nhà Viet Dragon, 141 Nguyễn Du
P. Bến Thành, Q. 1, TP. Hồ Chí Minh

- ☎ +84 28 6299 2006
- ☎ +84 28 6299 7986
- ✉ info@vdsc.com.vn
- 🌐 www.vdsc.com.vn

CHI NHÁNH HÀ NỘI

Tầng 10, Tòa nhà Eurowindow,
số 2 Tôn Thất Tùng, P. Trung Tự, Q. Đống Đa, Hà Nội

- ☎ +84 24 6288 2006
- ☎ +84 24 6288 2008
- ✉ info@vdsc.com.vn
- 🌐 www.vdsc.com.vn

CHI NHÁNH NHA TRANG

Tầng 7, số 76 Quang Trung, P. Lộc Thọ,
TP. Nha Trang, Tỉnh Khánh Hòa

- ☎ +84 258 3820 006
- ☎ +84 258 3820 008
- ✉ info@vdsc.com.vn
- 🌐 www.vdsc.com.vn

CHI NHÁNH CẦN THƠ

95-97-99 Võ Văn Tấn, P. Tân An,
Q. Ninh Kiều, TP. Cần Thơ

- ☎ +84 292 381 7578
- ☎ +84 292 381 8387
- ✉ info@vdsc.com.vn
- 🌐 www.vdsc.com.vn

Bản báo cáo này được chuẩn bị cho mục đích duy nhất là cung cấp thông tin và không nhằm đưa ra bất kỳ đề nghị hay hướng dẫn mua bán chứng khoán cụ thể nào. Các quan điểm và khuyến cáo được trình bày trong bản báo cáo này không tính đến sự khác biệt về mục tiêu, nhu cầu, chiến lược và hoàn cảnh cụ thể của từng nhà đầu tư. Ngoài ra, nhà đầu tư cũng ý thức có thể có các xung đột lợi ích ảnh hưởng đến tính khách quan của bản báo cáo này. Nhà đầu tư nên xem báo cáo này như một nguồn tham khảo khi đưa ra quyết định đầu tư và phải chịu toàn bộ trách nhiệm đối với quyết định đầu tư của chính mình. Rong Viet Securities tuyệt đối không chịu trách nhiệm đối với toàn bộ hay bất kỳ thiệt hại nào, hay sự kiện bị coi là thiệt hại, đối với việc sử dụng toàn bộ hoặc từng phần thông tin hay ý kiến nào của bản báo cáo này.

Toàn bộ các quan điểm thể hiện trong báo cáo này đều là quan điểm cá nhân của người phân tích. Không có bất kỳ một phần thu nhập nào của người phân tích liên quan trực tiếp hoặc gián tiếp đến các khuyến cáo hay quan điểm cụ thể trong bản báo cáo này.

Thông tin sử dụng trong báo cáo này được Rong Viet Securities thu thập từ những nguồn mà chúng tôi cho là đáng tin cậy. Tuy nhiên, chúng tôi không đảm bảo rằng những thông tin này là hoàn chỉnh hoặc chính xác. Các quan điểm và ước tính trong đánh giá của chúng tôi có giá trị đến ngày ra báo cáo và có thể thay đổi mà không cần báo cáo trước.

Bản báo cáo này được giữ bản quyền và là tài sản của Rong Viet Securities. Mọi sự sao chép, chuyển giao hoặc sửa đổi trong bất kỳ trường hợp nào mà không có sự đồng ý của Rong Viet Securities đều trái luật, **Bản quyền thuộc Rong Viet Securities, 2022.**