



LƯỜNG LỰ

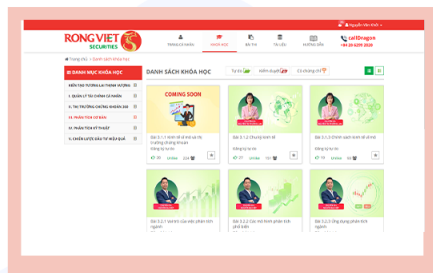
Cổ phiếu hôm nay: PLX

BẢN TIN SÁNG 08/12/2022



eduDragon

**KIẾN THỨC LÀ CON ĐƯỜNG AN TOÀN NHẤT
DẪN ĐẾN THÀNH CÔNG**



WEBSITE <https://edu.vdsc.com.vn/>



NHẬN ĐỊNH VÀ DỰ BÁO THỊ TRƯỜNG

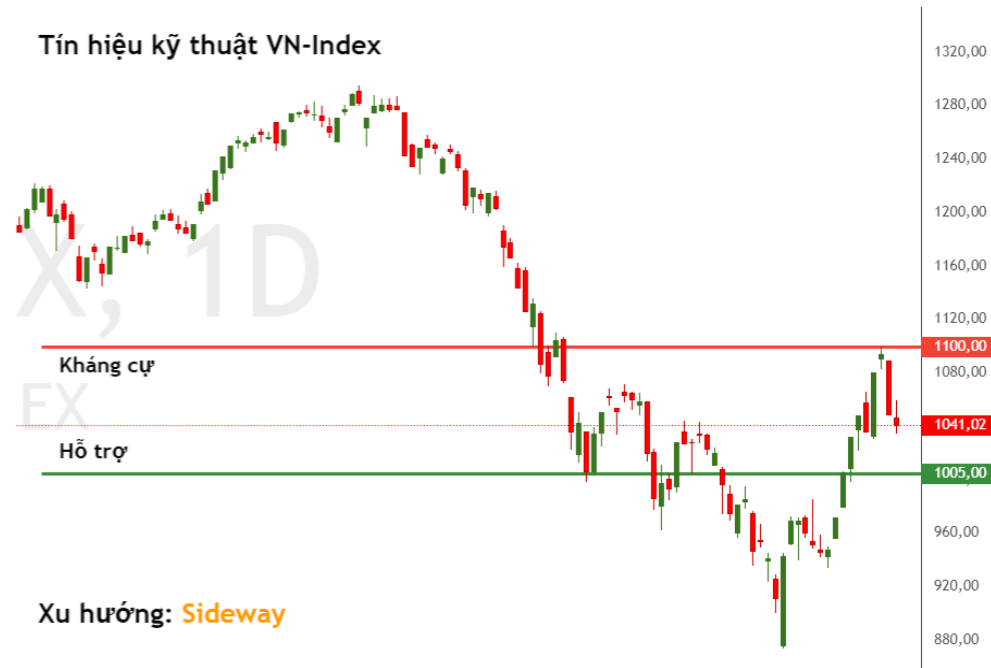
VN-Index 1041.0 ▼ 0.7% **VN30** 1047.6 ▼ 0.6% **HNX-Index** 209.9 ▼ 1.4%

- ❖ Sau diễn biến giảm sâu, trạng thái giao dịch của thị trường trở nên thận trọng hơn. Đà giảm của VN-Index tạm thời chững lại tại hỗ trợ 1.032-1.040 điểm. Thế nhưng, áp lực chốt lời vẫn tiếp diễn và khiến chỉ số giằng co dưới vùng cản 1.055 điểm.
- ❖ Về biến động các các nhóm ngành, phần lớn vẫn chịu sức ép của áp lực chốt lời và lùi bước so với hôm qua như Nông-lâm-ngư, Bán buôn, Thép, Xây dựng và Vật liệu xây dựng, Hóa chất... Nhóm Chứng khoán và Ngân hàng, tuy có nỗ lực nâng đỡ thị trường, nhưng vẫn chưa thể kháng lại xu thế chung và giảm mạnh về cuối ngày. Ngược lại, vẫn còn nhóm BĐS và Bán lẻ giữ được trạng thái tích cực.
- ❖ Đà giảm của thị trường tạm chững lại sau phiên bán mạnh vừa qua, tuy nhiên áp lực chốt lời vẫn tiếp diễn và khiến VN-Index giằng co trong biên độ 1.037-1.065 điểm. Thanh khoản cũng hạ nhiệt, cho thấy tâm lý giao dịch của các Nhà đầu tư đang thận trọng hơn.
- ❖ Với mức ảnh hưởng của áp lực chốt lời vẫn còn gây sức ép lớn lên diễn biến hồi phục của thị trường chung, dự kiến VN-Index sẽ tiếp tục lùi về vùng hỗ trợ 1.020-1.030 điểm và cân bằng trong phiên kế tiếp.

CHIẾN LƯỢC GIAO DỊCH

- ❖ Quý Nhà đầu tư nên tiếp tục quan sát động thái của dòng tiền khi chỉ số lùi về vùng hỗ trợ thấp hơn và có thể kỳ vọng nhịp hồi sau đó để chốt lời hoặc hoặc cơ cấu danh mục theo hướng giảm thiểu rủi ro trong thời gian tới.

Tín hiệu kỹ thuật VN-Index



Thế giới TTCK Mỹ

S&P 500 giảm 5 phiên liên tiếp

Kết thúc phiên giao dịch ngày thứ Tư, chỉ số S&P 500 lùi 0.19% xuống 3,933.92 điểm. Chỉ số Dow Jones nhích 1.58 điểm, gần như đi ngang ở mức 33,597.92 điểm. Chỉ số Nasdaq Composite mất 0.51%. Lợi suất trái phiếu cũng giảm, với lợi suất trái phiếu Chính phủ Mỹ kỳ hạn 10 năm có thời điểm chạm mức thấp 3.402%. [Xem thêm](#)

Thế giới Hàng hóa

Dầu xuống thấp nhất từ đầu năm đến nay

Giá dầu giảm xuống mức thấp nhất trong năm nay vào ngày 07/12, xoá sạch đà tăng kể từ khi cuộc xung đột Nga – Ukraine làm trầm trọng thêm cuộc khủng hoảng nguồn cung năng lượng toàn cầu tồi tệ nhất trong nhiều thập kỷ. [Xem thêm](#)

Thế giới Hàng không

Sau 3 năm thua lỗ, ngành hàng không toàn cầu đc dự báo có lãi vào năm 2023

Ngành hàng không toàn cầu sẽ có lãi trở lại trong năm 2023 sau gần 3 năm chỉ có thua lỗ vì đại dịch Covid-19, Hiệp hội Giao thông hàng không Thế giới (IATA) vừa đưa ra dự báo. Trong báo cáo công bố ngày 6/12, IATA nói rằng ngành hàng không thế giới sẽ lãi ròng một khoản nhỏ 4,7 tỷ USD trong năm 2023, với lượng hành khách đi máy bay dự kiến đạt hơn 4 tỷ lượt. [Xem thêm](#)

Thế giới Lào

Lào cho phép triển khai dự án phong điện lớn nhất Đông Nam Á

Tại Lào, Monsoon Wind Power dự kiến sẽ xây dựng dự án phong điện lớn nhất Đông Nam Á vào cuối năm nay và dự kiến sẽ hoàn thành vào năm 2025. [Xem thêm](#)

Trong nước TTCK

Nhà đầu tư mở mới chưa đến 90.000 tài khoản chứng khoán trong tháng 11, thấp nhất trong 21 tháng

Theo số liệu từ Trung tâm lưu ký Chứng khoán Việt Nam (VSD), nhà đầu tư trong nước đã mở mới 88.479 tài khoản chứng khoán trong tháng 11, giảm nhẹ so với tháng trước. Trong đó, nhà đầu tư cá nhân mở mới 88.334 tài khoản và các tổ chức mở mới 145 tài khoản. Đây là lượng tài khoản mở mới của nhà đầu tư nội thấp nhất kể từ tháng 2/2021 và là tháng thứ 6 liên tiếp sụt giảm. [Xem thêm](#)

Trong nước TTCK

J.P. Morgan đánh giá cao chứng khoán Việt Nam, cho rằng các rủi ro đã được phản ánh vào giá

J.P. Morgan mới đây đã công bố báo cáo phân tích về triển vọng đầu tư chứng khoán ASEAN năm 2023. Hai thị trường được ưa thích trong khu vực ASEAN năm tới là Việt Nam và Indonesia. [Xem thêm](#)

Trong nước Kinh tế

Xuất khẩu nông sản hoàn thành sớm một số chỉ tiêu

Trong 11 tháng, kim ngạch xuất khẩu nông lâm thủy sản đạt trên 49 tỷ USD, tăng 11,8%, vượt kỷ lục 48,6 tỷ USD của năm 2021. Trong đó, có 8 nhóm hàng xuất khẩu trên 2 tỷ usd là cà phê, cao su, gạo, rau quả, điều, tôm, cá tra, sản phẩm gỗ. [Xem thêm](#)

Trong nước Kinh tế

Thủ tướng: Tăng cường giám sát để tín dụng đi đúng và đi trúng mục tiêu

Theo Thủ tướng, nền kinh tế phát triển, người dân có tiền gửi thì ngân hàng mới phát triển nên trong lúc khó khăn, các ngân hàng phải chia sẻ với người dân, DN. [Xem thêm](#)

Sự kiện trong nước

Thời gian	Sự kiện
01/12/2022	Công bố PMI (Purchasing Managers Index)
01/12/2022	Ngày hiệu lực cơ cấu danh mục MSCI
02/12/2022	Công bố cơ cấu danh mục FTSE và VNM ETF
15/12/2022	Đáo hạn HĐTL VN30F2212
16/12/2022	Ngày thực hiện cơ cấu Quỹ FTSE và VNM ETF
29/12/2022	Công bố số liệu kinh tế Việt Nam cả năm 2022

Sự kiện thế giới

Thời gian	Quốc gia	Sự kiện
01/12/2022	Mỹ	Công bố số liệu lạm phát (chỉ số giá PCE)
01/12/2022	Mỹ	Chủ tịch FED Powell phát biểu
02/12/2022	Mỹ	Công bố tỷ lệ thất nghiệp
04/12/2022	Tất cả	Họp Tổ chức các nước sản xuất dầu lửa (OPEC-JMMC)
06/12/2022	Úc	Quyết định chính sách RBA
07/12/2022	Mỹ	Thống kê tồn kho dầu thô của EIA
08/12/2022	Mỹ	Thống kê tồn kho khí tự nhiên của EIA
12/12/2022	Anh	Công bố số liệu GDP
13/12/2022	Mỹ	Công bố số liệu lạm phát (Chỉ số CPI)
14/12/2022	Mỹ	Thống kê tồn kho dầu thô của EIA
15/12/2022	Anh	Quyết định chính sách BoE
15/12/2022	Châu Âu	Quyết định chính sách ECB
15/12/2022	Nhật	FED công bố kết quả họp FOMC
15/12/2022	Mỹ	Công bố doanh số bán lẻ
15/12/2022	Mỹ	Thống kê tồn kho khí tự nhiên của EIA
20/12/2022	Nhật	Quyết định chính sách BoJ
20/12/2022	Trung Quốc	Quyết định lãi suất cơ bản
21/12/2022	Mỹ	Thống kê tồn kho dầu thô của EIA
22/12/2022	Mỹ	Thống kê tồn kho khí tự nhiên của EIA

TRUY TÌM CỔ PHIẾU CHẤT LƯỢNG HIỆU QUẢ ẨN TƯỢNG

Cùng **smartScore**
Hệ thống chấm điểm cổ phiếu chuyên biệt

Hiệu quả các nhóm cổ phiếu smartScore so với VN-Index



KHÁM PHÁ NGAY

Sàn giao dịch	Mã cổ phiếu	Vốn hoá (nghìn tỷ đ)	Giá hiện tại (VND)	Giá mục tiêu (VND)	LN kỳ vọng (%)	Tăng trưởng DT (%)		Tăng trưởng LNST		P/E		P/B
						2021	2022F	2021	2022F	2021	2022F	Hiện tại
HNX	TNG	1,5	14.400	23.500	63,2%	0,0	18,6	0,0	35,2	4,7	6,0	1,0
HOSE	HAX	1,0	16.850	26.500	57,3%	-0,3	8,9	28,2	74,9	9,1	3,5	1,1
UPCOM	HND	6,6	13.100	20.500	56,5%	-16,9	21,3	-69,5	69,4	17,6	6,9	1,1
HOSE	KBC	17,0	22.100	33.400	51,1%	100,3	-30,7	198,7	288,4	14,2	6,5	1,0
HOSE	DBD	2,7	36.500	52.200	43,0%	24,0	-5,7	19,8	16,8	N/A	12,4	2,1
HOSE	LHG	1,0	20.500	28.800	40,5%	21,5	0,7	48,5	-23,0	3,4	3,4	0,7
HOSE	GEG	4,2	13.000	18.200	40,0%	-7,5	53,2	9,4	9,8	14,5	10,5	1,1
HOSE	PVD	9,2	16.600	23.000	38,6%	-23,7	40,1	-89,6	N/A	138,4	20,8	0,7
HOSE	PC1	5,1	18.800	26.000	38,3%	47,4	-25,2	36,8	-72,3	11,2	7,8	1,0
HOSE	PPC	4,2	13.200	18.100	37,1%	-51,0	45,2	-71,5	41,5	9,5	6,3	0,8
HOSE	MBB	78,4	17.300	23.500	35,8%	35,0	20,9	53,7	48,4	6,5	3,5	1,1
HOSE	FPT	83,9	76.500	102.500	34,0%	19,5	19,0	22,5	31,8	19,7	12,1	4,2
HOSE	PHR	6,1	45.000	59.800	32,9%	19,0	-31,0	-49,8	90,2	16,3	7,4	1,8
HOSE	ACB	75,3	22.300	29.200	30,9%	29,7	19,6	25,0	50,9	7,8	4,8	1,4
HOSE	STK	2,1	26.150	33.500	28,1%	15,7	7,7	94,2	-10,6	7,8	7,5	1,4
UPCOM	QNS	13,3	37.300	47.700	27,9%	13,0	13,3	17,9	2,0	9,4	7,9	1,6
HOSE	FRT	8,3	70.000	88.000	25,7%	53,4	27,6	1.695,1	27,8	31,7	11,2	4,3
HOSE	DPR	2,3	52.900	66.300	25,3%	6,7	10,7	152,0	9,5	7,5	8,9	0,9

KHUYẾN NGHỊ GIAO DỊCH

Giá khuyến nghị ngày 08/12/2022 (*)	27,500 – 28,000
Giá mục tiêu ngắn hạn 1	32,000
Lợi nhuận kỳ vọng 1 (tại thời điểm khuyến nghị)	14.3% - 16.4%
Giá mục tiêu ngắn hạn 2	34,500
Lợi nhuận kỳ vọng 2 (tại thời điểm khuyến nghị)	23.2% - 25.5%
Giá cắt lỗ	25,900
Giá mục tiêu cơ bản	36,200

(*) Khuyến nghị được lập trước phiên giao dịch cùng Ngày Khuyến nghị

LUẬN ĐIỂM ĐẦU TƯ

- ❖ PLX là doanh nghiệp xăng dầu lớn nhất Việt Nam với khoảng 50% thị phần cùng mạng lưới phân phối rộng nhất. KQKD Q3/2022 kém khả quan với LNST đạt 99 tỷ đồng tăng 29,9% so với nền thấp cùng kỳ, trong khi giá xăng tăng cao giúp doanh thu đạt 73.695 tỷ đồng tăng 112,8% svck. Lũy kế 9 tháng đầu năm 2022, PLX đạt 225.697 tỷ đồng doanh thu, tăng 88,5% svck và LNST đạt 315 tỷ đồng giảm 85,9% svck.
- ❖ Trước mắt chúng tôi thấy rằng Q4/2022 sẽ còn tiếp tục khó khăn với PLX khi giá xăng tại Singapore vẫn biến động trong khi tỷ trọng xăng dầu nhập khẩu vẫn cao hơn trung bình. Tuy nhiên, chúng tôi tin rằng giai đoạn khó khăn nhất đối với PLX đang dần qua. Nguồn cung xăng dầu trong nước sẽ ổn định và giá dầu biến động trong biên độ hẹp, điều này giúp mảng kinh doanh xăng dầu ghi nhận biên lợi nhuận tốt hơn trong năm sau.
- ❖ Hiện PLX đang giao dịch tại P/B là 1,5 lần thấp nhất kể từ khi niêm yết và thấp hơn so với mức trung vị quá khứ là 2,8 lần. Chúng tôi, cho rằng PLX là cơ hội hấp dẫn để đầu tư cho mục tiêu dài hạn khi tình hình kinh doanh đang ở đáy khó khăn. Năm 2023 là sự phục hồi và tăng trưởng mạnh của LNST, đi cùng tiềm năng ghi nhận lợi nhuận lớn từ thoái vốn PGbank.

CỔ PHIẾU HÔM NAY – Tập đoàn Xăng dầu Việt Nam (HOSE: PLX)

THÔNG TIN CỔ PHIẾU

Ngành	Xăng dầu
Vốn hóa (tỷ đồng)	37.101
SLCPDLH (triệu cp)	1.271
KLBO 3 tháng (nghìn cp)	1.147
GTGDBQ 3 tháng (tỷ đồng)	36
SH NĐTNN còn lại (%)	2,4%
ĐD giá 52 tuần (nghìn đồng)	24.650-60.800

TÀI CHÍNH

	2020A	2021E	2022F
Doanh thu	123.919	169.009	265.627
LNST	988	2.839	613
ROA (%)	1,6	4,5	0,9
ROE (%)	3,7	9,7	6,1
EPS (đồng)	686	1.788	464
Giá trị sổ sách (đồng)	17.364	19.773	18.720
Cổ tức tiền mặt (đồng)	1.200	1.200	1.200
P/E (x) (*)	79,6	30,1	62,9
P/B (x) (*)	3,1	2,7	1,6

NHẬN ĐỊNH KỸ THUẬT

- ❖ PLX tiếp tục điều chỉnh sau phiên đảo chiều. Thanh khoản giảm cho thấy dòng tiền hỗ trợ vẫn còn thận trọng. Do vậy, nhịp điều chỉnh của PLX có khả năng vẫn còn tiếp diễn trong phiên giao dịch tiếp theo. Tuy nhiên, vùng 27 - 28 vẫn đang là vùng hỗ trợ khá tốt cho PLX trong ngắn hạn.



Ngày	Mã cổ phiếu	Bình luận kỹ thuật mới
08/12	DPR	Được hỗ trợ tại 52.9, tuy nhiên còn khá kém. Do đó, DPR sẽ cần lùi bước thêm để tích lũy lại.
	PLX	PLX tiếp tục điều chỉnh sau phiên đảo chiều. Thanh khoản giảm cho thấy dòng tiền hỗ trợ vẫn còn thận trọng. Do vậy, nhịp điều chỉnh của PLX có khả năng vẫn còn tiếp diễn trong phiên giao dịch tiếp theo. Tuy nhiên, vùng 27 - 28 vẫn đang là vùng hỗ trợ khá tốt cho PLX trong ngắn hạn.
	TCB	TCB tiếp tục điều chỉnh sau phiên đảo chiều. Hiện tại TCB đang được hỗ trợ tại vùng 26 nhưng động thái hỗ trợ vẫn còn khiêm tốn. Dự kiến TCB sẽ kiểm tra lại động thái hỗ trợ này trong phiên giao dịch tiếp theo, trong trường hợp quá bán thì vùng 25 là vùng hỗ trợ khá tốt cho TCB trong ngắn hạn.
	VCI	VCI có dòng tiền nỗ lực nâng đỡ, tuy nhiên còn khá kém. Do đó, VCI có khả năng sẽ tiếp tục lùi bước và kỳ vọng cân bằng tại vùng hỗ trợ tiếp theo là quanh 23.2.
	VNIndex	VN-Index tiếp tục lùi bước nhưng ở trạng thái giằng co. Thanh khoản giảm thể hiện động thái thăm dò giữa cung và cầu. Với mức đóng cửa gần vùng thấp nhất trong phiên cho thấy khả năng VN-Index vẫn còn lùi bước trong phiên giao dịch tiếp theo nhưng sẽ được hỗ trợ tại vùng 1.020 – 1.030 điểm và có thể hồi phục trở lại.
	VPB	VPB điều chỉnh nhanh sau khi bị cản tại vùng 18.3. Diễn biến điều chỉnh có thể còn tiếp diễn trong phiên giao dịch tiếp theo. Tuy nhiên vùng 15 - 15.7 đang là vùng hỗ trợ khá mạnh cho VPB trong ngắn hạn.

Ngày MUA	Mã	Giá Hiện tại	Giá KN MUA	Mục tiêu Ngắn hạn 1	Mục tiêu Ngắn hạn 2	Cắt lỗ	Giá đóng vị thế	Lời/ Lỗ	Trạng thái	Biến động VN-Index (*)
30/11	TPB	20.95	21.10	24.00	27.50	19.90		-0.7%		0.9%
30/11	PAN	15.30	15.20	17.50	19.50	13.90		0.7%		0.9%
29/11	CTI	11.40	11.65	13.00	15.50	10.50		-2.1%		3.5%
28/11	VIB	20.45	18.50	21.00	23.50	16.90		10.5%		7.2%
25/11	VCB	78.50	73.00	78.00	84.00	69.90	84.00	15.1%	Đóng 02/12	14.0%
18/11	KBC	22.10	15.30	18.40	21.50	13.70	21.15	38.2%	Đóng 30/11	8.2%
04/11	IDC	34.30	40.50	50.00	54.00	36.80	36.80	-9.1%	Cắt lỗ 10/11	-7.1%
04/11	HAH	33.50	33.80	42.50	46.50	31.80	31.80	-5.9%	Cắt lỗ 08/11	-3.7%
04/11	CTD	32.10	41.00	53.00	57.00	38.40	34.80	-15.1%	Cắt lỗ 08/11	-3.7%
04/11	PC1	18.80	18.20	22.00	25.00	16.20	16.20	-11.0%	Cắt lỗ 10/11	-7.1%
03/11	NLG	28.25	22.50	27.50	30.00	20.90	20.20	-10.2%	Cắt lỗ 07/11	-4.7%
03/11	HDB	15.90	16.00	18.00	19.50	15.20	14.50	-9.4%	Cắt lỗ 07/11	-4.7%
31/10	MWG	44.85	50.00	58.00	60.00	48.40	48.40	-3.2%	Cắt lỗ 02/11	-0.4%
13/10	PHR	45.00	45.00	50.00	53.00	42.70	48.60	8.0%	Đóng 18/10	2.8%
07/10	BID	39.00	29.00	33.00	35.00	27.40	33.00	13.8%	Đóng 14/10	-1.2%
Hiệu quả Trung bình								1.3%		0.3%

(*) Biến động VN-Index tính từ ngày Khuyến nghị đến ngày đóng vị thế, làm cơ sở so sánh hiệu quả khuyến nghị.

1. Sản phẩm Trái phiếu CTCP Dịch vụ Giải trí Hưng Thịnh Quy Nhơn kèm gói thanh khoản:

Thời hạn (Tháng)	Suất sinh lợi (%/Năm)	
	Gói cố định	Gói linh hoạt
Không kỳ hạn	2.00%	2.00%
1	7.60%	7.60%
2	8.10%	7.80%
3	8.50%	8.10%
4	8.80%	8.40%
5	9.10%	8.70%
6	9.40%	9.00%
7	9.50%	9.10%
8	9.60%	9.20%
9	9.70%	9.30%
10	9.80%	9.40%
11	9.90%	9.50%
12	10.00%	9.60%

Ghi chú:

• **Gói cố định:** Rông Việt sẽ tìm bên mua lại Trái phiếu vào một ngày xác định.

• **Gói linh hoạt:** Rông Việt sẽ tìm bên mua lại Trái phiếu vào bất kỳ ngày nào theo nhu cầu của Khách hàng.

(*) Trái phiếu được đảm bảo bằng BĐS với tỷ lệ đảm bảo hơn 160% do VCB quản lý.

(**) Suất sinh lợi ở bảng trên là suất sinh lợi thực nhận của nhà đầu tư.

2. Sản phẩm Gói Mua nắm giữ 1 năm đối với Trái phiếu CTCP Dịch vụ Giải trí Hưng Thịnh Quy Nhơn với Suất sinh lời là **10.2%/năm**.

3. Sản phẩm Mua nắm giữ đáo hạn đối với Trái phiếu CTCP Hưng Thịnh Incons (HTN):

Đáo hạn ngày 31/12/2022	
Thời gian mua	Lãi suất
Từ 16/11/22-31/12/22	7.50%

Quý Khách hàng vui lòng liên hệ Nhân viên quản lý tài khoản và các kênh sau để được tư vấn trực tiếp hoặc để lại thông tin Rông Việt sẽ liên lạc trong thời gian sớm nhất.

MẠNG LƯỚI HOẠT ĐỘNG

CÔNG TY CỔ PHẦN CHỨNG KHOÁN RỒNG VIỆT - HỢI SỞ

Lầu 1-2-3-4, tòa nhà Viet Dragon
141 Nguyễn Du, P. Bến Thành, Q.1, TP.HCM
☎ (+84) 28 6299 2006 ✉ info@vdsc.com.vn
☎ (+84) 28 6291 7986 🌐 www.vdsc.com.vn
MST 0304734965

CHI NHÁNH HÀ NỘI

Tầng 10, Tòa nhà Eurowindow
02 Tôn Thất Tùng, P. Trung Tự, Q. Đống Đa, Hà Nội
☎ (+84) 24 6288 2006
☎ (+84) 24 6288 2008

CHI NHÁNH NHA TRANG

Tầng 7, số 76 Quang Trung, P. Lộc Thọ,
TP. Nha Trang, Khánh Hòa
☎ (+84) 25 8382 0006
☎ (+84) 25 8382 0008

CHI NHÁNH CẦN THƠ

Tầng 8, Tòa nhà Sacombank
95-97-99 Võ Văn Tấn, P. Tân An, Q. Ninh Kiều, Cần Thơ
☎ (+84) 29 2381 7578
☎ (+84) 29 2381 8387

CHI NHÁNH VŨNG TÀU

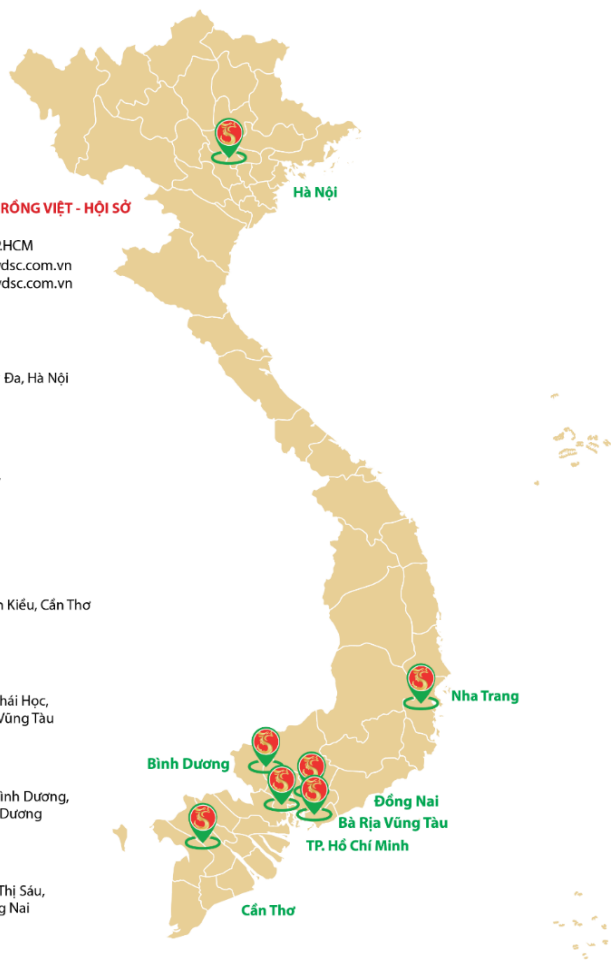
Tầng 2 VCCI Building, số 155 Nguyễn Thái Học,
P.7, Thành phố Vũng Tàu, Tỉnh Bà Rịa - Vũng Tàu
☎ (+84) 25 4777 2006

CHI NHÁNH BÌNH DƯƠNG

Tầng 3 Becamex Tower, số 230 Đại lộ Bình Dương,
P. Phú Hòa, TP. Thủ Dầu Một, tỉnh Bình Dương
☎ (+84) 27 4777 2006

CHI NHÁNH ĐỒNG NAI

Tầng 3 Tòa nhà TTC Plaza, số 53-55 Võ Thị Sáu,
P. Quyết Thắng, TP. Biên Hòa, Tỉnh Đồng Nai
☎ (+84) 25 1777 2006



Bản báo cáo này được chuẩn bị cho mục đích duy nhất là cung cấp thông tin và không nhằm đưa ra bất kỳ đề nghị hay hướng dẫn mua bán chứng khoán cụ thể nào. Các quan điểm và khuyến cáo được trình bày trong bản báo cáo này không tính đến sự khác biệt về mục tiêu, nhu cầu, chiến lược và hoàn cảnh cụ thể của từng nhà đầu tư. Ngoài ra, nhà đầu tư cũng ý thức có thể có các xung đột lợi ích ảnh hưởng đến tính khách quan của bản báo cáo này. Nhà đầu tư nên xem báo cáo này như một nguồn tham khảo khi đưa ra quyết định đầu tư và phải chịu toàn bộ trách nhiệm đối với quyết định đầu tư của chính mình. Rong Viet Securities tuyệt đối không chịu trách nhiệm đối với toàn bộ hay bất kỳ thiệt hại nào, hay sự kiện bị coi là thiệt hại, đối với việc sử dụng toàn bộ hoặc từng phần thông tin hay ý kiến nào của bản báo cáo này.

Toàn bộ các quan điểm thể hiện trong báo cáo này đều là quan điểm cá nhân của người phân tích. Không có bất kỳ một phần thu nhập nào của người phân tích liên quan trực tiếp hoặc gián tiếp đến các khuyến cáo hay quan điểm cụ thể trong bản báo cáo này.

Thông tin sử dụng trong báo cáo này được Rong Viet Securities thu thập từ những nguồn mà chúng tôi cho là đáng tin cậy. Tuy nhiên, chúng tôi không đảm bảo rằng những thông tin này là hoàn chỉnh hoặc chính xác. Các quan điểm và ước tính trong đánh giá của chúng tôi có giá trị đến ngày ra báo cáo và có thể thay đổi mà không cần báo cáo trước.

Bản báo cáo này được giữ bản quyền và là tài sản của Rong Viet Securities. Mọi sự sao chép, chuyển giao hoặc sửa đổi trong bất kỳ trường hợp nào mà không có sự đồng ý của Rong Viet Securities đều trái luật. **Bản quyền thuộc Rong Viet Securities.**

PHÒNG TƯ VẤN ĐẦU TƯ KHÁCH HÀNG CÁ NHÂN

Trần Hà Xuân Vũ

Trưởng phòng

vu.thx@vdsc.com.vn

+ 84 28 62992006 (1512)

Nguyễn Minh Hiếu

Chuyên viên

hieu.nm@vdsc.com.vn

+ 84 28 62992006 (1295)

Nguyễn Huy Phương

Phó phòng

phuong.nh@vdsc.com.vn

+ 84 28 62992006 (1241)

Đinh Văn Hiến

Chuyên viên

hien.dv@vdsc.com.vn

+ 84 28 62992006

Nguyễn Đại Hiệp

Chuyên viên cao cấp

hiiep.nd@vdsc.com.vn

+ 84 28 62992006 (1331)

Phạm Thu Hà Phương

Chuyên viên

phuong1.pth@vdsc.com.vn

+ 84 28 6299 2006 (1372)