

**Thị trường hôm nay: Hạ nhiệt***(Nguyễn Huy Phương – [phuong.nh@vdsc.com.vn](mailto:phuong.nh@vdsc.com.vn))*

- Mặc dù thị trường có tín hiệu hỗ trợ khá tốt từ phiên trước nhưng với nguồn cung vẫn đang gây sức ép và thị trường chưa có động thái tích lũy tích cực, nên tạm thời có khả năng thị trường sẽ cần thêm thời gian để thăm dò trên vùng 1.000 điểm của VN-Index.
- Diễn biến của thị trường trong thời gian gần tới sẽ ảnh hưởng nhiều đến trạng thái thị trường, nếu có động thái tích lũy tích cực trên vùng 1.000 điểm của VN-Index thì sẽ mở ra cơ hội xu thế tăng điểm cho thị trường trong thời gian tới.

Thị trường chứng khoán Việt Nam tiếp tục quán tính tăng điểm từ phiên trước khi bước vào phiên giao dịch cuối tuần, bất chấp diễn biến điều chỉnh của thị trường chứng khoán thế giới. Tuy nhiên, diễn biến tăng điểm không được thuận lợi trước áp lực chốt lời ngắn hạn tại vùng quanh 1.040 điểm của VN-Index. Đồng thời thị trường có diễn biến khá thận trọng trong phiên chiều. Kết phiên, VN-Index giảm nhẹ 0,65 điểm (-0,06%) và đóng cửa tại 1.027,36 điểm. Thanh khoản giảm với 515,7 triệu cổ phiếu được khớp lệnh trên sàn HOSE.

Nhóm VN30 cũng có diễn biến khá tương đồng nhưng kết phiên tăng nhẹ 0,1%. Trong nhóm, có 10 mã tăng giá, nổi bật là diễn biến hỗ trợ của TCB (+6,8%), tiếp đến là VHM (+2%), VIC (+1,3%), ACB (+1,1%), MSN (+1,1%) ... Ở chiều ngược lại, có đến 19 mã giảm giá như HPG (-3,4%), NVL (-1,9%), PDR (-1,8%), VPB (-1,2%), FPT (-1,1%) ...

Với diễn biến hụt hơi của thị trường, nhiều nhóm ngành cũng hạ nhiệt đáng kể, tuy nhiên số lượng cổ phiếu tăng giá vẫn còn chiếm quá nửa trên toàn thị trường. Nhóm Ngân hàng mặc dù có động thái hạ nhiệt cuối phiên nhưng nhìn chung vẫn là nhóm hỗ trợ tâm lý cho thị trường. Ngoài ra, một số nhóm ngành vẫn giữ được sắc xanh như nhóm Khai khoáng, nhóm Chứng khoán, nhóm Bất động sản ... Ở chiều ngược lại, nhóm Thép tiếp tục là nhóm gây nhiều sức ép cho thị trường.

Khối ngoại tiếp tục bán ròng trên sàn HOSE, với giá trị tăng đột biến 3.104,1 tỷ đồng. Diễn biến này là do động thái bán ròng mạnh tại EIB (-3.031,5 tỷ), tiếp đến là HPG (-139,1 tỷ), STB (-47,4 tỷ), GEX (-27,6 tỷ), CTG (-19,1 tỷ) ... Ngược lại, họ mua nhiều tại MSN (+76,2 tỷ), VNM (+47,6 tỷ), VGC (+27 tỷ), DGC (+25,5 tỷ), GMD (+25,4 tỷ) ...

*Nhịp tăng của thị trường chậm lại và lùi bước trước áp lực chốt lời ngắn hạn tại vùng quanh 1.040 điểm của VN-Index. Diễn biến này khá bình thường sau phiên bật tăng mạnh, nhằm mục đích kiểm tra lại cung cầu. Mặc dù thị trường có tín hiệu hỗ trợ khá tốt từ phiên trước nhưng với nguồn cung vẫn đang gây sức ép và thị trường chưa có động thái tích lũy tích cực, nên tạm thời có khả năng thị trường sẽ cần thêm thời gian để thăm dò trên vùng 1.000 điểm của VN-Index. Diễn biến của thị trường trong thời gian gần tới sẽ ảnh hưởng nhiều đến trạng thái thị trường, nếu có động thái tích lũy tích cực trên vùng 1.000 điểm của VN-Index thì sẽ mở ra cơ hội xu thế tăng điểm cho thị trường trong thời gian tới. Do vậy, Quý Nhà đầu tư tạm thời vẫn nên hạn chế mua đuổi và cần quan sát khả năng tích lũy để đánh giá lại trạng thái của thị trường. Đồng thời có thể xem xét các cổ phiếu cơ bản tốt và có mức chiết khấu tốt để chuẩn bị cho thời gian tới nếu thị trường có trạng thái tích lũy tích cực.*

**Góc nhật ký chuyên viên****TCB – Lợi nhuận tăng trưởng trong quý 3/2022***(Thảo Nguyễn – [thao.nn@vdsc.com.vn](mailto:thao.nn@vdsc.com.vn))*

Nếu quý khách quan tâm đến chủ đề này, vui lòng xem file đính kèm hoặc truy cập [website link](#) để xem nội dung chi tiết.

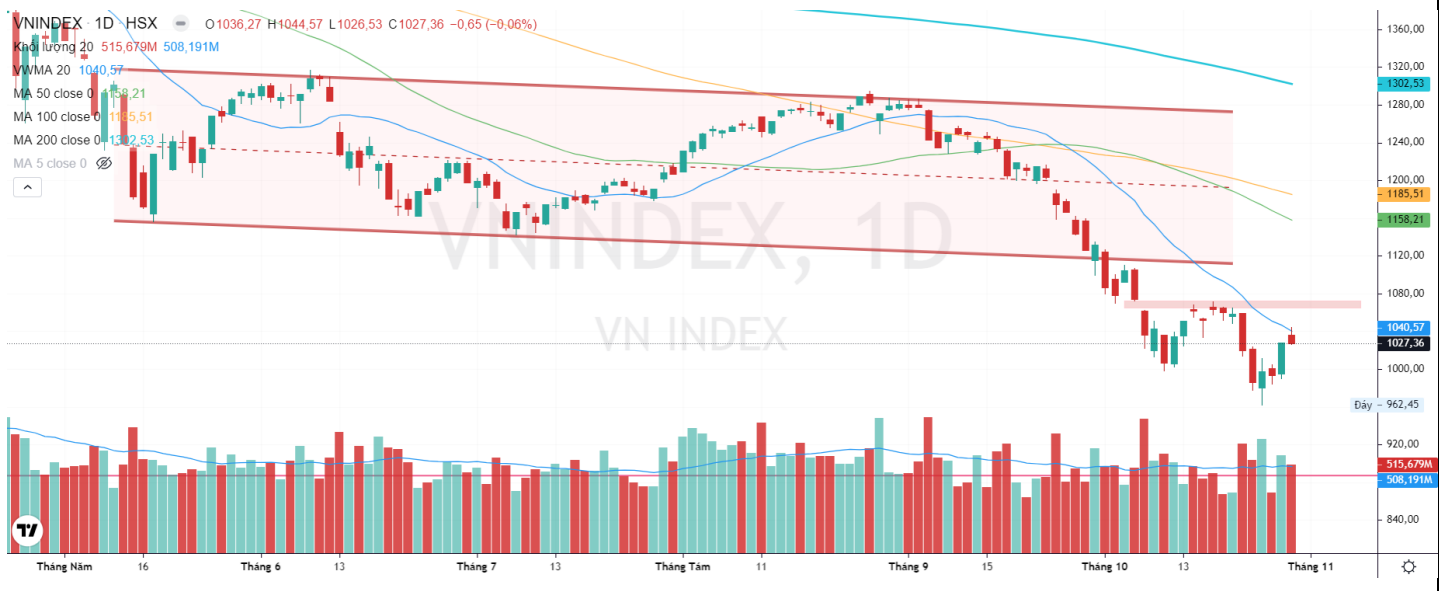
**“Hạ nhiệt”**

**PHÂN TÍCH KỸ THUẬT HÀNG NGÀY**

**VN-Index**

VN-Index giảm 0,65 điểm (-0,06%), đóng cửa tại 1.027,36 điểm. Thanh khoản khớp lệnh giảm với 515,7 triệu cổ phiếu.

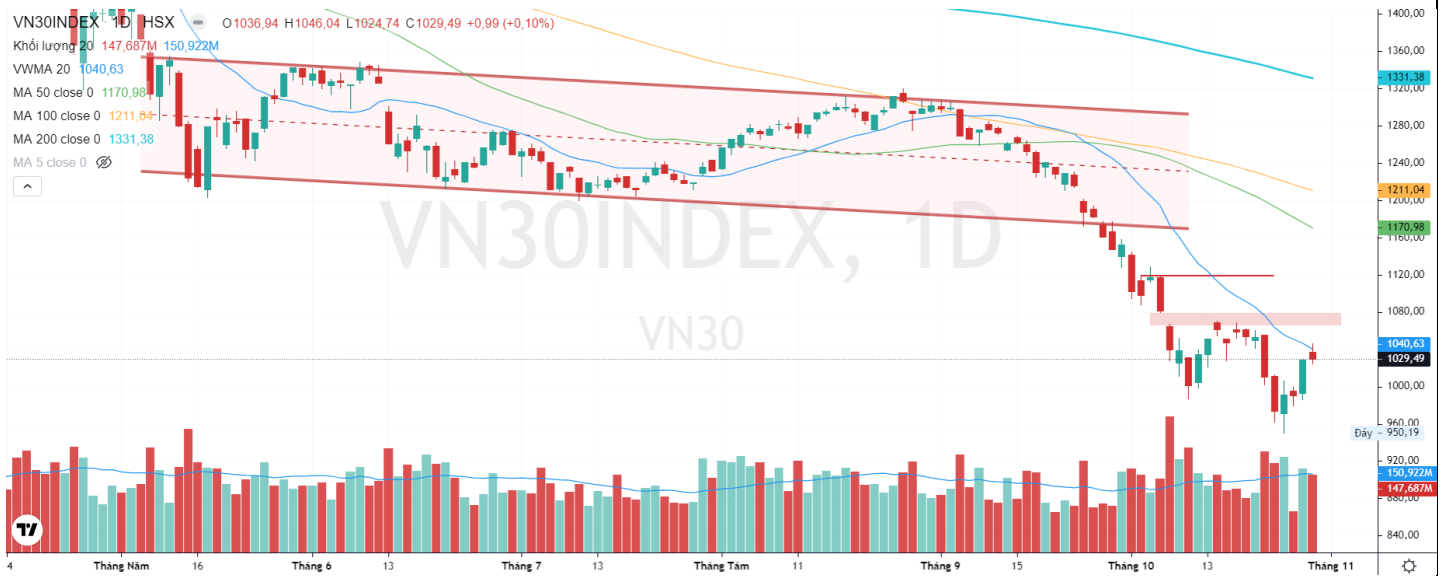
VN-Index tạm lùi bước nhẹ sau diễn biến bật tăng mạnh mẽ hôm qua. Chỉ số đóng cửa phiên với mô hình nến đỏ và có bóng trên, thể hiện áp lực chốt lời tại vùng giá cao đã xuất hiện. Tuy nhiên, biến độ giảm giá còn tương đối thấp, do đó, lực cung hiện tại vẫn chưa quyết liệt. Do đó, thị trường có thể sẽ tiếp tục lùi bước nhẹ trong phiên kế tiếp, nhưng sớm cân bằng tại hỗ trợ 1.012 điểm và hồi phục trở lại.



**VN30-Index**

VN30-Index tăng 0,99 điểm (+0,1%), đóng cửa tại 1.029,5 điểm. Thanh khoản khớp lệnh giảm với 147,7 triệu cổ phiếu.

VN30-Index cũng có diễn biến lùi bước so với diễn biến tăng điểm đầu phiên. Tuy nhiên, biên độ nển khá nhỏ, thể hiện động thái chốt lời vẫn chưa quyết liệt. Do đó, VN30-Index có khả năng sẽ sớm cân bằng và tiếp tục hồi phục trong phiên kế tiếp.



**Khuyến nghị:** Thị trường chậm lại và lùi bước nhẹ sau diễn biến tăng mạnh hôm qua. Điều này thể hiện lực chốt lời đã bắt đầu xuất hiện. Tuy nhiên, biên độ nển tương đối hẹp cho thấy lực cung này vẫn chưa có động thái đủ quyết liệt để ngăn chặn đà hồi phục. Do đó, thị trường có thể sẽ tiếp tục lùi bước nhẹ trong phiên kế tiếp, nhưng sớm cân bằng tại hỗ trợ 1.012 điểm của VN-Index và hồi phục trở lại. Quý Nhà đầu tư có thể xem xét các cổ phiếu cơ bản tốt và có mức chiết khấu tốt để chuẩn bị cho thời gian tới nếu thị trường có trạng thái tích lũy tích cực.

## SỰ KIỆN TRONG NƯỚC

Thời gian	Sự kiện
03/10/2022	Công bố PMI (Purchasing Managers Index)
17/10/2022	Công bố thông tin thay đổi cổ phiếu thành phần VNFIN SELECT, VNDIAMOND; Cập nhật thông tin khối lượng lưu hành, free-float của cổ phiếu thành phần VN30, VNFIN LEAD, VNFIN SELECT, VNDIAMOND
20/10/2022	Đáo hạn HĐTL VN30F2210
20/10/2022	Hạn công bố BCTC Q3/2022
29/10/2022	Công bố số liệu kinh tế Việt Nam tháng 10/2022
30/10/2022	Hạn công bố BCTC Q3/2022 (nếu là BCTC CTM/HN/TH)

## SỰ KIỆN THẾ GIỚI

Thời gian	Quốc gia	Sự kiện
04/10/2022	Mỹ	Công bố báo cáo "Khảo sát việc làm và luân chuyển lao động (JOLTS)
05/10/2022	Mỹ	Họp Tổ chức các nước sản xuất dầu lửa (OPEC-JMMC)
05/10/2022	Mỹ	Thống kê tồn kho dầu thô của EIA
06/10/2022	Mỹ	Thống kê tồn kho khí tự nhiên của EIA
07/10/2022	Mỹ	Công bố tỷ lệ thất nghiệp
13/10/2022	Mỹ	Công bố số liệu lạm phát và Biên bản họp FOMC
13/10/2022	Mỹ	Thống kê tồn kho khí tự nhiên và dầu thô của EIA
14/10/2022	Trung Quốc	Công bố số liệu lạm phát
14/10/2022	Mỹ	Công bố doanh số bán lẻ
15/10/2022	Mỹ	Báo cáo về chính sách hối đoái và kinh tế vĩ mô của các đối tác thương mại chủ chốt của Mỹ
17/10/2022	Trung Quốc	Công bố số liệu GDP Q3/2022
19/10/2022	Anh	Công bố số liệu lạm phát YoY
19/10/2022	Mỹ	Thống kê tồn kho dầu thô của EIA
20/10/2022	Trung Quốc	Quyết định lãi suất cơ bản
20/10/2022	Mỹ	Thống kê tồn kho khí tự nhiên của EIA
21/10/2022	Nhật	Công bố số liệu lạm phát
26/10/2022	Mỹ	Thống kê tồn kho dầu thô của EIA
27/10/2022	Châu Âu	Quyết định chính sách ECB

## TIN TỨC RÔNG VIỆT

BÁO CÁO CÔNG TY (5 báo cáo phát hành gần nhất)	Ngày phát hành	Khuyến nghị	Giá mục tiêu
ELC – Kỳ vọng mảng giao thông thông minh hỗ trợ tăng trưởng	19/08/2022	Tích lũy – 1 năm	17.300
HDB – Duy trì tăng trưởng lành mạnh	12/07/2022	Mua – 1 năm	32.000
VNM – Động lực tăng trưởng đến từ các công ty con	01/07/2022	Mua – 1 năm	83.500
REE – Nhà máy Thượng Kon Tum thúc đẩy lợi nhuận doanh nghiệp	14/06/2022	Trung lập – 1 năm	90.700
FPT – Duy trì tăng trưởng lành mạnh	09/06/2022	Tích lũy – 1 năm	133.200

Vui lòng xem chi tiết tại <http://www.vdsc.com.vn/vn/companyReport.rv?categoryId=302>

## THÔNG TIN CHỨNG CHỈ QUỸ

Tên quỹ mở	Ngày giao dịch	Phí phát hành (% giá trị giao dịch)	Phí mua lại (% giá trị giao dịch)	GTTSR trên một đv quỹ tại ngày định giá	GTTSR trên một đv quỹ tại ngày định giá kỳ trước	+/- GTTSR trên một đv quỹ so với kỳ trước
<b>DFVN-CAF</b>	17/11/2020	0% - 0,20%	0% - 0,20%	10.773	10.738	0,33%
<b>ENF</b>	19/11/2020	0% - 3%	0%	21.868	21.433	2,03%
<b>MBBF</b>	10/02/2020	0% - 0,5%	0% - 1%	11.567	11.462	0,92%
<b>MBVF</b>	12/11/2020	0%	0% - 1,4%	16.483	16.326	0,96%
<b>VF1</b>	25/11/2020	0% - 0,6%	0% - 3%	46.218	46.303	-0,18%
<b>VF4</b>	25/11/2020	0% - 0,6%	0% - 3%	18.901	18.945	-0,23%
<b>VFB</b>	19/11/2020	0% - 0,6%	0% - 3%	20.557	20.529	0,13%

## TRUNG TÂM PHÂN TÍCH

### Nguyễn Thị Phương Lam Head of Research

lam.ntp@vdsc.com.vn  
+ 84 28 6299 2006 (1313)

- Thị trường
- BDS Khu công nghiệp

### Trần Hà Xuân Vũ Senior Manager

vu.thx@vdsc.com.vn  
+ 84 28 6299 2006 (1512)

- Dầu khí
- Phân bón

### Phạm Thị Tố Tâm Manager

tam.ptt@vdsc.com.vn  
+ 84 28 6299 2006 (1530)

- Ngân hàng
- Bảo hiểm
- Vật liệu xây dựng

### Đỗ Thanh Tùng Manager

tung.dt@vdsc.com.vn  
+ 84 28 6299 2006 (1521)

- Hàng không
- Logistics
- Thị trường

### Nguyễn Thị Ngọc An Senior Analyst

an.ntn@vdsc.com.vn  
+ 84 28 6299 2006 (1541)

- Thực phẩm & Đồ uống
- Ô tô & Phụ tùng

### Trần Kỳ Anh Senior Analyst

anh.tk@vdsc.com.vn  
+ 84 28 6299 2006 (1544)

- Thị trường
- Bất động sản
- Xây dựng

### Nguyễn Hồng Loan Analyst

loan.nh@vdsc.com.vn  
+ 84 28 6299 2006 (1531)

- Bán lẻ
- Thủy sản
- Thực phẩm & Đồ uống

### Nguyễn Ngọc Thảo Analyst

thao.nn@vdsc.com.vn  
+ 84 28 6299 2006 (1524)

- Tiện ích công cộng
- Ngân hàng

### Cao Ngọc Quân Analyst

quan.cn@vdsc.com.vn  
+ 84 28 6299 2006 (2223)

- Cảng biển
- Dược

### Trần Thị Ngọc Hà Assistant

ha.ttn@vdsc.com.vn  
+ 84 28 6299 2006 (1526)

### Lê Tự Quốc Hưng Analyst

anh.tk@vdsc.com.vn  
+ 84 28 6299 2006 (1546)

- Thị trường
- Bất động sản KCN

### Bernard Lapointe Senior Consultant

bernard.lapointe@vdsc.com.vn  
+ 84 28 6299 2006

### Trần Thị Hà My Senior Consultant

my.tth@vdsc.com.vn  
+ 84 28 6299 2006

- Kinh tế vĩ mô

### Trịnh Thị Thu Hoài Analyst

hoai.ttt@vdsc.com.vn  
+ 84 28 6299 2006 (1545)

- Dệt may
- Tiện ích công cộng

### Trần Ngọc Thảo Trang Assistant

trang.tnt@vdsc.com.vn  
+ 84 28 6299 2006 (1522)

## MẠNG LƯỚI HOẠT ĐỘNG

### CÔNG TY CỔ PHẦN CHỨNG KHOÁN RỒNG VIỆT - HỘ SỞ

Lầu 1-2-3-4, tòa nhà Viet Dragon  
141 Nguyễn Du, P. Bến Thành, Q.1, TP.HCM

**T** (+84) 28 6299 2006 **E** info@vdsc.com.vn  
**F** (+84) 28 6291 7986 **W** www.vdsc.com.vn

**MST** 0304734965

### CHI NHÁNH HÀ NỘI

Tầng 10, Tòa nhà Euroindow  
02 Tôn Thất Tùng, P. Trung Tự, Q. Đống Đa, Hà Nội

**T** (+84) 24 6288 2006  
**F** (+84) 24 6288 2008

### CHI NHÁNH NHA TRANG

Tầng 7, số 76 Quang Trung, P. Lộc Thọ,  
TP. Nha Trang, Khánh Hòa

**T** (+84) 25 8382 0006  
**F** (+84) 25 8382 0008

### CHI NHÁNH CẦN THƠ

Tầng 8, Tòa nhà Sacombank  
95-97-99 Võ Văn Tần, P. Tân An, Q. Ninh Kiều, Cần Thơ

**T** (+84) 29 2381 7578  
**F** (+84) 29 2381 8387

### CHI NHÁNH VŨNG TÀU

Tầng 2 VCCI Building, số 155 Nguyễn Thái Học,  
P.7, Thành phố Vũng Tàu, Tỉnh Bà Rịa - Vũng Tàu

**T** (+84) 25 4777 2006

### CHI NHÁNH BÌNH DƯƠNG

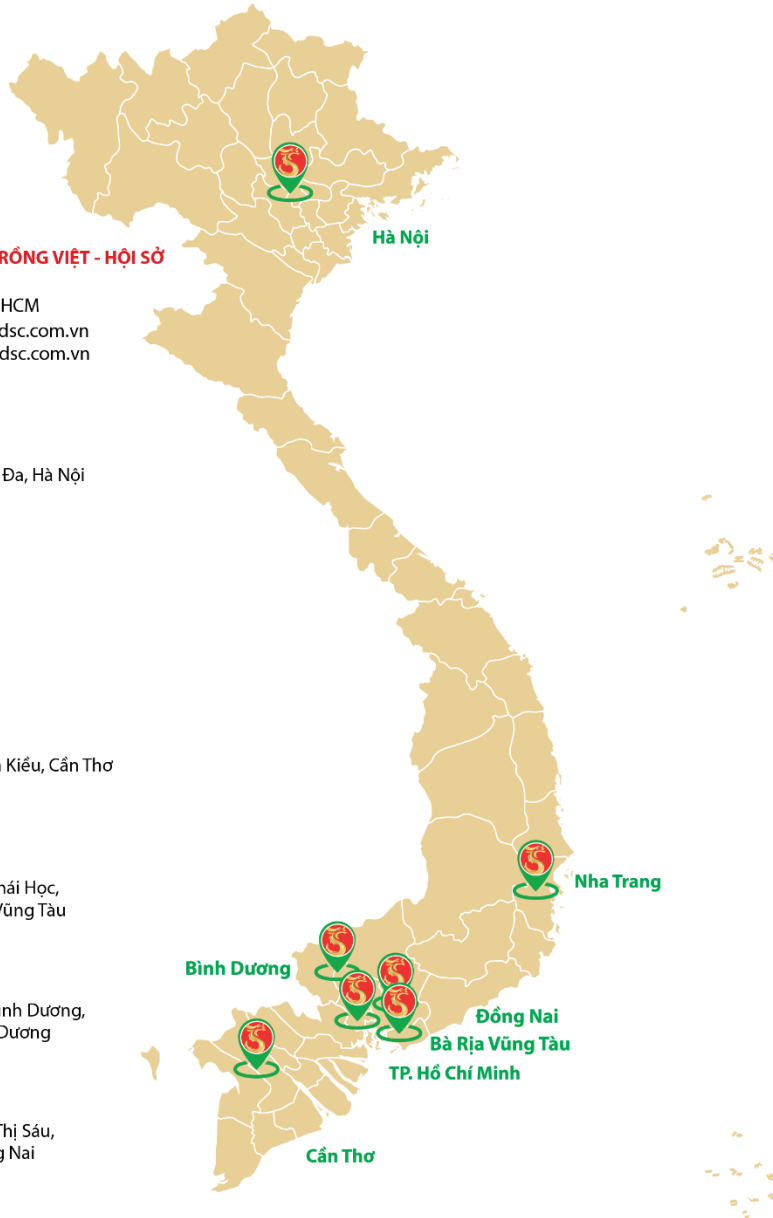
Tầng 3 Becamex Tower, số 230 Đại lộ Bình Dương,  
P. Phú Hòa, TP. Thủ Dầu Một, tỉnh Bình Dương

**T** (+84) 27 4777 2006

### CHI NHÁNH ĐỒNG NAI

Tầng 8 Toà nhà TTC Plaza, số 53-55 Võ Thị Sáu,  
P. Quyết Thắng, TP. Biên Hòa, Tỉnh Đồng Nai

**T** (+84) 25 1777 2006



Bản báo cáo này được chuẩn bị cho mục đích duy nhất là cung cấp thông tin và không nhằm đưa ra bất kỳ đề nghị hay hướng dẫn mua bán chứng khoán cụ thể nào. Các quan điểm và khuyến cáo được trình bày trong bản báo cáo này không tính đến sự khác biệt về mục tiêu, nhu cầu, chiến lược và hoàn cảnh cụ thể của từng nhà đầu tư. Ngoài ra, nhà đầu tư cũng ý thức có thể có các xung đột lợi ích ảnh hưởng đến tính khách quan của bản báo cáo này. Nhà đầu tư nên xem báo cáo này như một nguồn tham khảo khi đưa ra quyết định đầu tư và phải chịu toàn bộ trách nhiệm đối với quyết định đầu tư của chính mình. Rong Viet Securities tuyệt đối không chịu trách nhiệm đối với toàn bộ hay bất kỳ thiệt hại nào, hay sự kiện bị coi là thiệt hại, đối với việc sử dụng toàn bộ hoặc từng phần thông tin hay ý kiến nào của bản báo cáo này.

Toàn bộ các quan điểm thể hiện trong báo cáo này đều là quan điểm cá nhân của người phân tích. Không có bất kỳ một phần thu nhập nào của người phân tích liên quan trực tiếp hoặc gián tiếp đến các khuyến cáo hay quan điểm cụ thể trong bản báo cáo này.

Thông tin sử dụng trong báo cáo này được Rong Viet Securities thu thập từ những nguồn mà chúng tôi cho là đáng tin cậy. Tuy nhiên, chúng tôi không đảm bảo rằng những thông tin này là hoàn chỉnh hoặc chính xác. Các quan điểm và ước tính trong đánh giá của chúng tôi có giá trị đến ngày ra báo cáo và có thể thay đổi mà không cần báo cáo trước.

Bản báo cáo này được giữ bản quyền và là tài sản của Rong Viet Securities. Mọi sự sao chép, chuyển giao hoặc sửa đổi trong bất kỳ trường hợp nào mà không có sự đồng ý của Rong Viet Securities đều trái luật, **Bản quyền thuộc Rong Viet Securities, 2022.**