



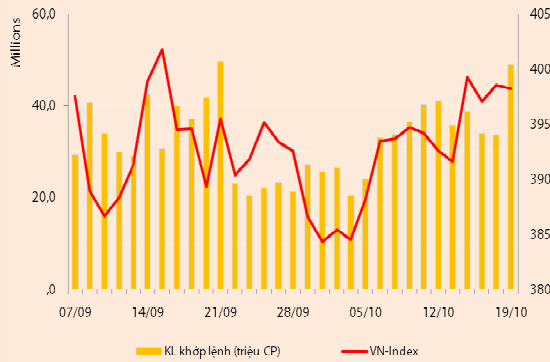
BẢN TIN CHỨNG KHOÁN

Ngày: 19/10/2012

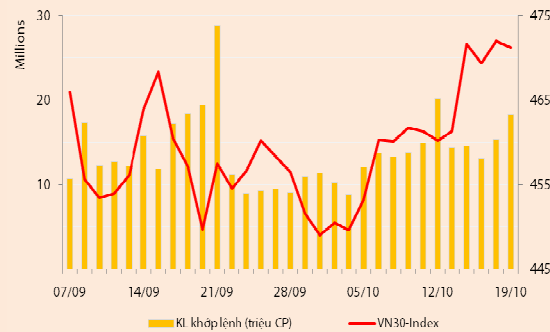
1. Diễn biến giao dịch và thống kê thị trường
2. Thị trường OTC, UPCOM
3. Tin kinh tế tài chính trong nước
4. Lịch sự kiện

DIỄN BIẾN GIAO DỊCH

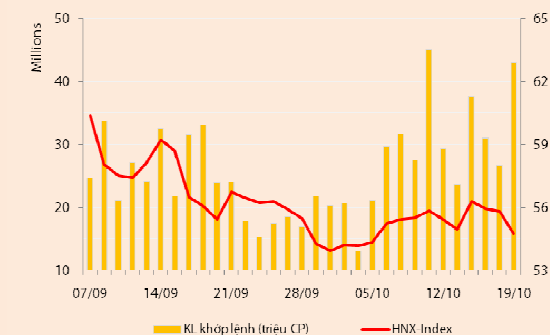
Chỉ số	VN-Index	VN30-Index	HN-Index
19/10/2012	398,23	471,26	54,74
Thay đổi (%)	-0,07%	-0,15%	-1,93%



Thanh khoản	HSX	VN30	HNX
KL khớp lệnh (CP)	48.971.260	18.324.300	42.946.400
Tổng KLGD (CP)	52.595.495	21.141.700	18.072.550
GT khớp lệnh (tỷ đồng)	565,74	278,62	296,06
Tổng GTGD	645,79	343,75	314,13



Giao dịch nước ngoài	HSX	VN30	HNX
Giá trị mua (tỷ đồng)	89,53	58,15	20,21
Giá trị bán (tỷ đồng)	61,27	52,58	17,83
Giao dịch ròng	28,26	5,57	2,39



Quan sát thị trường

Kết thúc phiên giao dịch cuối tuần, cả hai sàn đóng cửa giảm điểm: VNIndex giảm nhẹ 0,07% còn 398,23 điểm, VN30 giảm 0,15% còn 471,26 điểm, và HNIndex giảm 1,93% còn 54,74 điểm.

Thanh khoản tăng mạnh trong phiên hôm nay. Sàn HSX có gần 49 triệu đv được khớp lệnh với giá trị tương ứng là 565,74 tỷ đồng (+33,7%). Con số này trên sàn HNX là xấp xỉ 43 triệu đv, tương ứng giá trị là 296,06 tỷ đồng (+63,6%). Giao dịch thỏa thuận sôi động ở các mã VNM, TMS, đặc biệt là có 1 GDTT lớn tại mã EIB với 2,5 triệu cổ phiếu được chuyển nhượng thành công.

Áp lực bán ra tăng mạnh, thị trường giảm điểm nhẹ. Mở cửa phiên giao dịch sáng nay, các chỉ số tiếp tục tăng điểm nhờ lực đỡ đến từ một số cổ phiếu trụ cột gồm VNM, GAS và BVH. Tuy nhiên, sắc xanh của VNIndex đã không được giữ vững do áp lực bán mạnh dẫn lên vào cuối phiên sáng và đầu phiên chiều. Nhịp hồi phục xuất hiện khi chỉ số về sát ngưỡng 395 điểm song thị trường vẫn phải đóng cửa trong sắc đỏ với mức giảm điểm nhẹ.

Kết thúc phiên giao dịch, một số điểm sáng tăng giá hiếm hoi gồm có VNM (+2,3%), GAS (+2,31%), EIB (+3,82%), KDC (+3,2%) và GMD (+2,24%). Ở chiều ngược lại, hầu hết các cổ phiếu nhóm VN30 đều chịu áp lực giảm giá, đặc biệt, các mã đầu cơ như ITA, OGC, PVF và NTL đều bị bán mạnh và lùi về mức giá sàn. Nhóm cổ phiếu ngân hàng trừ EIB tăng giá và STB đứng giá thì các mã còn lại đều giảm điểm. Độ rộng thị trường thu hẹp với 65 mã tăng giá và 152 mã giảm giá, trong đó có 63 mã giảm hết biên độ.

HNIndex tiếp tục suy giảm mạnh hơn do ảnh hưởng đến từ nhóm cổ phiếu dẫn dắt. Trong phiên hôm nay, tín hiệu bán mạnh xuất phát từ một số mã cổ phiếu dẫn dắt như VND, PVX, SHS đã kéo chỉ số HNIndex đi xuống sâu hơn. Tuy nhiên, ở chiều ngược lại, cầu bắt đáy cũng khá mạnh giúp thanh khoản trên sàn HNX cải thiện đáng kể. Chốt phiên, toàn bộ các mã chủ chốt đều giảm điểm, trong đó có SHS và PVX giảm sàn. Độ rộng là tiêu cực với 58 mã tăng giá và 146 mã giảm giá.

Mức độ tham gia của NĐT nước ngoài bất ngờ tăng mạnh trong phiên cuối tuần, họ mua ròng khoảng 28,26 tỷ đồng trên HSX và 2,39 tỷ đồng trên sàn HNX. Các mã được mua ròng nhiều nhất trong phiên là TMS (~7,79 tỷ đồng), ITA (~4,7 tỷ đồng), GAS (~3,9 tỷ đồng) và DPM (~3,7 tỷ đồng).

Thông tin kinh tế và Nhận định thị trường

Nửa đầu tháng 10, cán cân thương mại thâm hụt 534 triệu USD, do kim ngạch xuất khẩu chỉ đạt gần 4,627 tỷ USD trong khi kim ngạch nhập khẩu đạt 5,166 tỷ USD. Cộng dồn từ đầu năm đến ngày 15/10, Việt Nam xuất khẩu được hơn 88,195 tỷ USD và nhập khẩu 88,689 tỷ USD, tăng lần lượt 18,5% và 6,8% so với cùng kỳ năm trước. Như vậy, tính đến ngày 15/10 năm nay, Việt Nam nhập siêu 494 triệu USD, riêng doanh nghiệp có vốn FDI xuất siêu 2,25 tỷ USD. Trong nửa đầu tháng 10, các mặt hàng xuất khẩu chủ yếu vẫn gồm có: hàng dệt may (642 triệu USD), điện thoại và linh kiện (610 triệu USD), dầu thô (316 triệu USD), giày dép các loại (237 triệu USD), máy vi tính, sản phẩm điện tử và linh kiện (341 triệu USD)... Các mặt hàng nhập khẩu nhiều nhất trong nửa đầu tháng 10 gồm: xăng dầu các loại (424 triệu USD); vải các loại (291 triệu USD); máy vi tính, sản phẩm điện tử và linh kiện (678 triệu USD); điện thoại các loại và linh kiện (252 triệu USD)...

Vào giữa tuần sau, mức tăng chỉ số giá tiêu dùng tháng 10/2012 của cả nước sẽ được công bố. Trong tháng 10, các yếu tố được kỳ vọng sẽ tác động mạnh nhất đến mức tăng chỉ số giá là (1) Giá lương thực – thực phẩm, nhóm hàng khả năng đang và sẽ tiếp tục tăng mạnh do sự bất lợi của thời tiết, (2) Giá bán lẻ mặt hàng gas được

điều chỉnh tăng vào đầu tháng, và (3) Phí dịch vụ y tế ở một số tỉnh thành. Dữ liệu quá khứ cho chúng tôi thấy, trong bốn tháng cuối năm, mức tăng CPI tháng 10 thường thấp nhất so với 3 tháng còn lại, và thường giảm tốc mạnh so với tháng Chín.

Hôm nay, hai tỉnh thành là Long An và Hà Nội đã công bố mức tăng CPI tháng 10, lần lượt tăng 1,4% và 0,37% so với tháng trước, tăng 8,84% và 6,75% so với cùng kỳ năm trước. Với diễn biến chỉ số giá ở hai tỉnh thành này và trước nỗ lực kiểm soát giá bán hàng hóa của cơ quan chức năng, chúng tôi cho rằng mức tăng CPI tháng 10 của cả nước chỉ xoay quanh mức 1 – 1,2%, giảm tốc mạnh so với mức tăng 2,2% của tháng 9/2012.

Tuần giao dịch 15 – 19/10, tâm lý NĐT chuyển biến lạc quan, thanh khoản duy trì ổn định. Thị trường gần như trải qua một tuần tiếp theo không có thông tin hỗ trợ. KQKD quý III/2012 của các doanh nghiệp niêm yết được công bố trong tuần không có nhiều đột biến là kết quả đã được dự báo từ trước, do vậy thực tế đã không có nhiều ảnh hưởng đến giao dịch thị trường. Trong khi đó, về phía vĩ mô, Hội nghị Ban chấp hành Trung ương Đảng kết thúc thành công đã tạo niềm tin cho giới đầu tư về triển vọng ổn định trong thời gian tới. Khi các thông tin tiêu cực trước đó đã được phản ánh thì triển vọng ổn định của nền kinh tế được xem là yếu tố nâng đỡ tâm lý NĐT. Nhờ vậy, dòng tiền tham gia thị trường vẫn duy trì ở mức xấp xỉ với tuần trước và cao hơn mức bình quân của một tháng qua khoảng 20%.

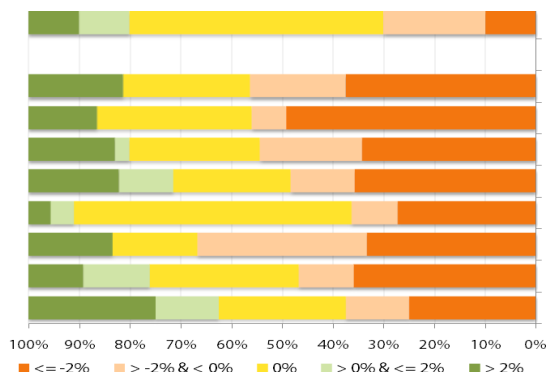
Trong tuần, nhóm bluechips quen thuộc (GAS, VNM, DPM, VCB, BVH, HPG) và một số cổ phiếu có bê ta cao (điển hình trong tuần là ITA và KBC) luân phiên tăng điểm đã tạo hiệu ứng tâm lý khá tích cực. Mặc dù trải qua các phiên tăng giảm đan xen, VNIndex vẫn ghi nhận tuần tăng điểm. Ngược lại, các cổ phiếu có ảnh hưởng lớn trên HNX giảm giá do đối diện với khá nhiều thông tin tiêu cực khiến HNIndex tiếp tục giảm điểm. Chốt tuần, VNIndex tăng 1,4% và HNIndex giảm 1,3% so với cuối tuần trước. Bình quân một phiên, tổng khối lượng khớp lệnh trên cả hai sàn đạt 70,6 triệu cổ phiếu tương ứng 685,6 tỷ đồng, tăng nhẹ so với mức bình quân của tuần trước. Tuy vậy, thanh khoản được duy trì trong tuần này chủ yếu do nỗ lực tham gia của NĐT trong nước trong khi mức độ tham gia thị trường của NĐT nước ngoài giảm mạnh. Tuần qua, khối này mua ròng khoảng 29,6 tỷ đồng trên HSX và khoảng 7 tỷ đồng trên HNX, giao dịch tập trung vào các mã MSN (+21,3 tỷ); ITA (+12 tỷ); CTG (+9,3 tỷ); KBC (+7,4 tỷ); STB (-27 tỷ); VCB (-14,6 tỷ); DRC (-11,3 tỷ) và EIB (-11,27 tỷ).

Hai thông tin được đón đợi trong tuần sau là mức tăng chỉ số giá (CPI) tháng 10 của các nước và KQKD quý III của các DNNY còn lại. Về phía vĩ mô, mặc dù thông tin CPI không còn nhận được nhiều quan tâm trong thời gian vừa qua, song chúng tôi cho rằng mức tăng ở chỉ số này nếu giảm tốc mạnh so với tháng Chín thì vẫn sẽ có ảnh hưởng tích cực nhất định đến thị trường. Về phía vĩ mô, sự phân hóa trong KQKD quý III sẽ tạo tác động trái chiều lên thị trường. Và quan sát diễn biến của tuần 15 – 19/10, chúng tôi nhận thấy tâm lý NĐT đã chuyển từ “thận trọng” sang “thận trọng - lạc quan”. Trên cơ sở cân nhắc các thông tin tác động và đánh giá tâm lý NĐT, chúng tôi cho rằng VNIndex sẽ tiếp tục dao động trong kênh giá hẹp (390 – 405) vào tuần sau.

THỐNG KÊ GIAO DỊCH

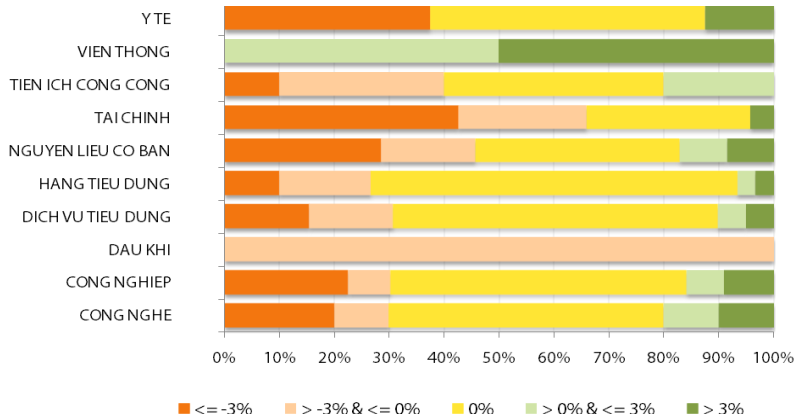
HSX

Cổ phiếu tăng/giảm giá theo ngành



HNX

Cổ phiếu tăng/giảm giá theo ngành



05 CP tăng / giảm giá mạnh nhất

Mã	Giá	(+) %	±% (T-10)	Mã	Giá	(-) %	±%(T-10)
EVE	21,0	5,00%	2,44%	DAG	13,3	-5,00%	3,10%
HOT	25,9	4,86%	-3,36%	PVF	7,7	-4,94%	6,94%
SSC	32,5	4,84%	-2,99%	DIC	5,8	-4,92%	-4,92%
RDP	10,9	4,81%	4,81%	TSC	5,8	-4,92%	1,75%
GSP	6,6	4,76%	17,86%	CMV	15,5	-4,91%	-10,40%

05 CP tăng / giảm giá mạnh nhất

Mã	Giá	(+) %	±% (T-10)	Mã	Giá	(-) %	±%(T-10)
SLS	30,7	6,97%	N/A	SDE	9,3	-7,00%	-7,00%
ADC	9,5	6,74%	-1,04%	LIG	6,7	-6,94%	-1,47%
TV2	11,2	6,67%	6,67%	L18	9,4	-6,93%	10,59%
LHC	26,0	6,56%	5,69%	UNI	8,2	-6,82%	3,80%
CMI	8,5	6,25%	11,84%	HTC	13,9	-6,71%	3,73%

05 CP có KLGD / GTGD lớn nhất

Mã	KLGD (ngàn CP)	Tỷ trọng (%)	Mã	GTGD (tỷ đồng)	Tỷ trọng (%)
ITA	5.947	12,14	VNM	33,99	6,00
KBC	3.255	6,64	EIB	33,90	5,99
SAM	2.132	4,35	STB	31,40	5,55
EIB	2.113	4,31	ITA	28,44	5,02
LCG	1.799	3,67	SSI	23,24	4,10

05 CP có KLGD / GTGD lớn nhất

Mã	KLGD (ngàn CP)	Tỷ trọng (%)	Mã	GTGD (tỷ đồng)	Tỷ trọng (%)
SCR	6.287	14,64	VND	48,66	16,44
VND	5.489	12,78	SCR	39,14	13,22
PVX	4.173	9,72	KLS	24,98	8,44
KLS	3.183	7,41	ACB	24,72	8,35
FLC	2.223	5,18	PVX	19,91	6,72

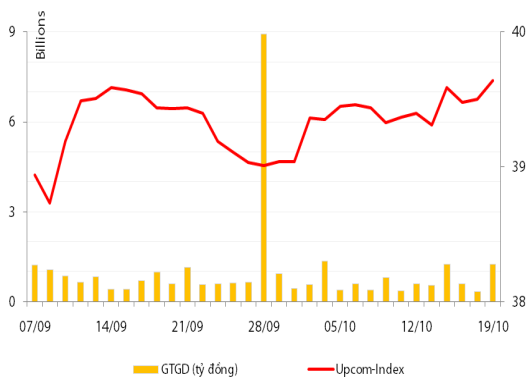
05 CP có GTGD ròng nhiều nhất của NĐTNN (tỷ đồng)

Mã	GT mua	GT bán	Mua ròng	Mã	GT mua	GT bán	Bán ròng
TMS	7,79	0,00	7,79	STB	0,75	8,13	(7,38)
ITA	4,68	0,01	4,67	EIB	0,19	6,42	(6,23)
GAS	7,86	3,95	3,91	FPT	0,78	1,51	(0,73)
DPM	4,18	0,46	3,71	CTG	1,23	1,89	(0,66)
KBC	4,67	1,89	2,78	CII	0,00	0,42	(0,42)

05 CP có GTGD ròng nhiều nhất của NĐTNN (tỷ đồng)

Mã	GT mua	GT bán	Mua ròng	Mã	GT mua	GT bán	Bán ròng
VND	1,74	-	1,74	PVS	0,63	1,80	(1,16)
LAS	1,41	-	1,41	S55	0,09	0,44	(0,35)
VCG	0,56	-	0,56	TDN	0,06	0,16	(0,10)
SDH	0,37	-	0,37	TCT	0,07	0,14	(0,07)
DBC	12,81	12,49	0,32	PVA	0,01	0,05	(0,04)

UpCom



Chốt phiên giao dịch ngày 19/10, Upcom Index tăng thêm 0,14 điểm lên 39,64 điểm. Thanh khoản trên sàn Upcom đã tăng trở lại so với hai phiên giao dịch trước đạt với 260.000 đv được khớp lệnh, ứng với giá trị 1,24 tỷ đồng.

Hôm nay, NĐT nước ngoài thực hiện 1 giao dịch mua vào 100 đv cổ phiếu HIG.

Cổ phiếu có khối lượng khớp lệnh cao nhất trên sàn Upcom là VSP (107.700 đv), tiếp đến là các mã UDJ (64.100 đv) và PSB (23.500 đv).

Cổ phiếu tăng điểm mạnh nhất trong phiên là NTW (+10%) lên 13.200 đồng/cp và cổ phiếu giảm giá mạnh nhất trong phiên là SCO (-9,8%) còn 4.600 đồng/cp.

Toàn sàn có 11 mã tăng giá, 8 mã giảm giá và 107 mã đứng giá và không có giao dịch.

Thị trường OTC

STT	Tên công ty	Viết tắt	Ngày 18/09/2012	
			Giá thấp nhất	Giá cao nhất
TÀI CHÍNH - NGÂN HÀNG				
1	Ngân hàng TMCP Kỹ Thương VN	TECHCOMBANK	10.000	12.000
2	Ngân hàng TMCP Đông Á	EAB	9.500	10.500
3	Ngân hàng TMCP Phương Nam	SOUTHERNBANK	9.500	10.500
4	NH TMCP Ngoại Quốc Doanh VN	VPB	8.000	9.000
5	Ngân hàng TMCP Quốc Tế	VIB	10.000	11.000
DƯỢC PHẨM - Y TẾ				
1	CTCP Bệnh Viện Tim Tâm Đức	TDH	21.000	23.000
2	Công ty Cổ phần Pymepharco	PYMEPHARCO	65.000	68.000
CÔNG NGHIỆP				
1	CTCP Dây và Cáp Điện Việt Nam	CADIVI	16.000	17.000
2	CTCP Đại lý Hàng Hải Việt Nam	VOSA	11.000	11.000
NGUYÊN LIỆU CƠ BẢN				
1	CTCP Bảo Vệ Thực Vật An Giang	AGPPS	53.000	57.000
HÀNG TIÊU DÙNG				
1	CTCP Công Nghiệp TM Masan	MASAN	60.000	70.000
2	Tổng CTCP May Việt Tiến	VTEC	17.000	18.000
3	Tổng công ty Bia rượu nước giải khát Sài Gòn	SABECO	48.000	52.000
KHÁC				
1	CTCP Bất Động Sản EXIM	EXIMLAND	14.000	15.000
2	CTCP Bảo Hiểm Nhà Rông	BLIC	12.500	13.500

LỊCH SỰ KIỆN

Mã CK	Ngày GD không hưởng quyền	Ngày chốt danh sách	Sự kiện	Tỉ lệ	Đợt - Năm	Ngày thực hiện	TG ĐK thực hiện quyền	TG chuyển nhượng	Giá (đ/cp)
HLG	25/10/2012	29/10/2012	Cổ tức bằng tiền	5%	1-2012	29/11/2012			
STT	23/10/2012	25/10/2012	Chốt DS tổ chức Đại hội đồng cổ đông						
SVS	22/10/2012	24/10/2012	Đại hội đồng cổ đông bất thường 2012						
PPI	19/10/2012	23/10/2012	Cổ tức bằng CP	15%	2010-2011				
VCF	17/10/2012	19/10/2012	Lấy ý kiến cổ đông bằng văn bản						
VCF	17/10/2012	19/10/2012	Cổ tức bằng tiền	8%	2012	31/10/2012			
SVT	18/10/2012	22/10/2012	Lấy ý kiến cổ đông bằng văn bản						
SVT	18/10/2012	22/10/2012	Cổ tức bằng CP	10%	2011				

Nguồn: HSX, HNX, cafef, Vietstock

LIÊN HỆ GIAO DỊCH

Thông tin chi tiết về giá, tình hình giao dịch và nhận định về cổ phiếu, xin vui lòng liên hệ với **Phòng Môi Giới** – CTCP CK Rồng Việt:

Địa chỉ: Lầu 2, 141 Nguyễn Du, Quận 1, TP.HCM

Điện thoại: 08.39302156/ 08.62992006

Liên hệ: A. Tuấn (ext. 237), A.Hùng (ext.212), A. Đàm (ext. 225), A. Thành (ext. 227), A. Thụy (ext: 231), C. Hương (ext. 203)

Fax: (84 8) 6291 7986



Bản tin này được chuẩn bị cho mục đích duy nhất là cung cấp thông tin và không nhằm đưa ra bất kỳ đề nghị hay hướng dẫn mua bán chứng khoán cụ thể nào. Các quan điểm và khuyến cáo được trình bày trong bản tin này không tính đến sự khác biệt về mục tiêu, nhu cầu, chiến lược và hoàn cảnh cụ thể của từng nhà đầu tư. Ngoài ra, nhà đầu tư cũng ý thức có thể có các xung đột lợi ích ảnh hưởng đến tính khách quan của bản tin này. Nhà đầu tư nên xem bản tin này như một nguồn tham khảo khi đưa ra quyết định đầu tư và phải chịu toàn bộ trách nhiệm đối với quyết định đầu tư của chính mình. RONGVIET SECURITIES tuyệt đối không chịu trách nhiệm đối với toàn bộ hay bất kỳ thiệt hại nào, hay sự kiện bị coi là thiệt hại, đối với việc sử dụng toàn bộ hoặc từng phần thông tin hay ý kiến nào của bản tin này.

Thông tin sử dụng trong bản tin này được RONGVIET SECURITIES thu thập từ những nguồn mà chúng tôi cho là đáng tin cậy. Tuy nhiên, chúng tôi không đảm bảo rằng những thông tin này là hoàn chỉnh hoặc chính xác. Các quan điểm và ước tính của chúng tôi có giá trị đến ngày phát hành bản tin và có thể thay đổi mà không cần báo trước.