



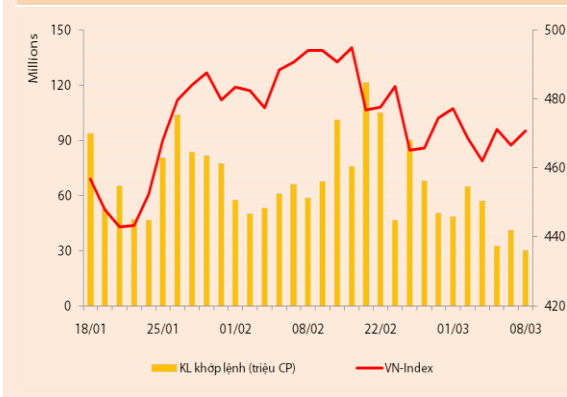
## **BẢN TIN CHỨNG KHOÁN**

Ngày: 08/03/2013

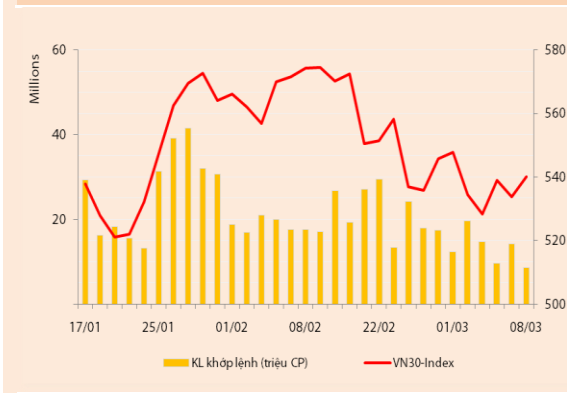
1. Diễn biến giao dịch và thống kê thị trường
2. Thị trường OTC, UPCOM
3. Tin kinh tế tài chính trong nước
4. Lịch sự kiện

**THỊ TRƯỜNG CHỨNG KHOÁN VÀ TIN KINH TẾ**

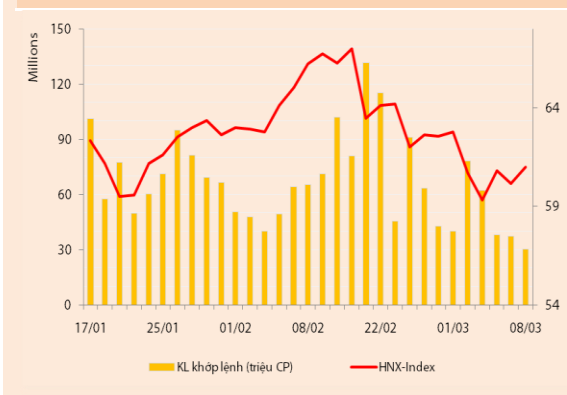
Chỉ số	VN-Index	VN30-Index	HN-Index
8/03/2013	470,68	540,01	61,00
Thay đổi (%)	0,87%	1,18%	1,41%



Thanh khoản	HSX	VN30	HNX
KL khớp lệnh (CP)	30.142.850	8.670.280	30.147.800
Tổng KLGD (CP)	31.769.910	9.587.530	31.722.467
GT khớp lệnh (tỷ đồng)	403,67	207,66	213,52
Tổng GTGD	473,05	258,77	226,19



Giao dịch nước ngoài	HSX	VN30	HNX
Giá trị mua (tỷ đồng)	134,09	102,56	21,68
Giá trị bán (tỷ đồng)	95,98	80,59	2,96
Giao dịch ròng	38,11	21,97	18,72



**THỊ TRƯỜNG CHỨNG KHOÁN**

**Đóng cửa phiên giao dịch cuối tuần, các chỉ số tăng điểm trở lại:** VNIndex tăng 0,87% lên 470,68 điểm, VN30 tăng 6,32 điểm (+1,18%) lên 540,01 điểm và HNIndex tăng 1,41% lên 61 điểm.

Thanh khoản giảm mạnh trong phiên cuối tuần, trên sàn HSX, khối lượng khớp lệnh là 30 triệu đv (-27%), giá trị khớp lệnh là 403,67 tỷ đồng (-35,3%). Trên sàn HNX, khối lượng khớp lệnh là 30 triệu đv (-19,5%), giá trị khớp lệnh là 213,52 tỷ đồng.

Giá trị mua ròng của NĐT nước ngoài tăng trên cả hai sàn, đạt 38,11 tỷ đồng trên HSX và 18,72 tỷ đồng trên HNX. Những mã được mua ròng nhiều nhất là DPM (~10 tỷ đồng), KDC (~7,7 tỷ đồng), SSI (~4,4 tỷ đồng), BVH (~3,4 tỷ đồng) và FPT (~2,75 tỷ đồng), các mã bị bán ròng nhiều nhất là CTG (~12,4 tỷ đồng), MSN (~2,2 tỷ đồng) và IJC (~1,1 tỷ đồng).

**Sàn HSX – Bluechips giữ nhịp cho toàn thị trường phiên cuối tuần.** Sau phiên giảm điểm hôm qua, thị trường đã bật tăng trở lại với lực cầu khá bền trong khi bên nắm giữ cổ phiếu không có nhiều động thái gây sức ép lên chỉ số. Thị trường đóng cửa với độ rộng tích cực, tỷ lệ tăng:giảm là 156:59, nhóm VN30 chỉ có duy nhất 1 mã giảm giá là VNM và 3 mã đứng giá là MBB, SBT và PNJ, còn lại đều đóng cửa trong sắc xanh. Cổ phiếu đáng chú ý nhất là CTG với lực cầu khá lớn, cuối phiên CTG tăng thêm 2,65% so với mức tham chiếu. Thanh khoản của nhóm VN30 hôm nay rất thấp trong khi đã có sự gia tăng đáng kể về khối lượng giao dịch so với các phiên gần đây ở các mã đầu cơ. Điển hình nhất là nhóm ngành khoáng sản với KSA, KSS, DHM tăng trần, các mã KTB, BGM, KSH và BMC đều đóng cửa tăng điểm.

**Sàn HNX – Chỉ số tăng mạnh hơn trong phiên chiều, các mã đầu cơ quan trọng tăng điểm khá đồng đều.** Tương tự như trên sàn HSX, chỉ số HNIndex cũng lấy lại sắc xanh trong phiên hôm nay song khác với sàn HSX ở chỗ đà tăng của chỉ số HNIndex gia tăng khá tốt trong phiên giao dịch buổi chiều. Tổng kết cuối phiên, các mã đầu cơ chính yếu đều tăng điểm, những mã có thanh khoản tốt đáng chú ý có PVX với lượng dư mua còn khá gần 1,5 triệu đv. Nhóm ngành chứng khoán có VIG và GBS tăng trần trong khi VND, KLS, BVS và SHS đều đạt được mức tăng tốt. Độ rộng trên sàn HNX tương đương sàn HSX với 150 mã tăng và 65 mã giảm.

**Tuần giao dịch đầu tháng 3 đã kết thúc với những phiên tăng giảm đan xen với không khí giao dịch nhìn chung khá thận trọng.** Tính chung cả tuần, VNIndex giảm 1,36% so với cuối tuần trước, VN30 giảm 1,4% và HNIndex giảm 2,84%. Thanh khoản giảm mạnh so với tuần giao dịch trước với khối lượng khớp lệnh bình quân trong tuần là 45 triệu đv trên HSX và 49 triệu đv trên HNX, giảm lần lượt 25,63% và 13,15% so với tuần cuối tháng Hai. Trong khi đó, giao dịch của NĐT nước ngoài có sự cải thiện nhẹ, giá trị mua ròng cả tuần trên HSX đạt khoảng 160 tỷ đồng và trên HNX đạt 26,5 tỷ đồng.

Trải qua hai nhịp giảm khá sâu trong hai phiên đầu tuần, các chỉ số bắt đầu có sự phục hồi trong những phiên còn lại, về mặt điểm số, sự phục hồi là khá tích cực, tuy nhiên thanh khoản trong các nhịp hồi lại rất thấp. Trong tuần không có nhiều thông tin vĩ mô hỗ trợ, diễn biến trên thị trường vàng và ngoại hối cũng trong nhịp tăng giảm liên tiếp và không theo một xu hướng cụ thể rõ ràng. Một số tín hiệu tích cực là việc NHNN thể hiện sự kiên định trong vấn đề ổn định tỷ giá khi điều chỉnh giảm tỷ giá bán tại Sở giao dịch NHNN còn 20.950 đồng/USD đồng thời NHNN cũng đã tổ chức phiên đấu thầu vàng đầu tiên, chuẩn bị cho việc đấu thầu chính thức nhằm bình ổn thị trường vàng.

**Nhận định thị trường**

Thanh khoản tăng mạnh trong những phiên giảm điểm và sụt giảm trong những phiên tăng điểm cho thấy tâm lý khá mong manh của các NĐT, nguyên nhân là do thiếu

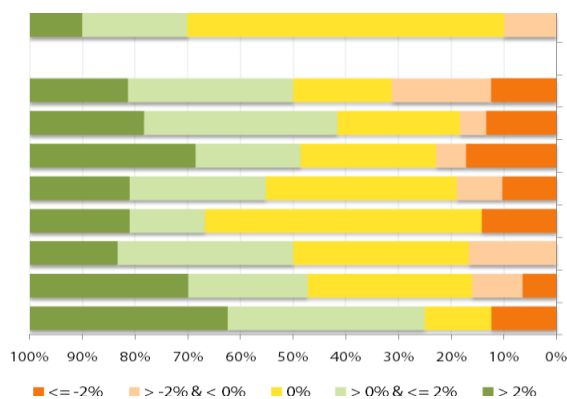
thông tin hỗ trợ và các đợt bán mạnh cuối tuần trước và đầu tuần này khiến cho NĐT trở nên thận trọng. Trước diễn biến của những phiên gần đây, chúng tôi cho rằng áp lực bán đã được hạn chế bớt, tuy nhiên, chưa có lý do ủng hộ chỉ số phục hồi mạnh trở lại. Do đó, việc mua vào ở các mức giá cao trong những phiên thanh khoản thấp là khá rủi ro và lực mua có thể dễ dàng bị lấn át bởi bên bán khi lượng cổ phiếu trong những phiên bắt đáy đầu tuần là khá lớn.

Tuần giao dịch tới có thể sẽ tiếp tục là một tuần thiếu vắng thông tin hỗ trợ trừ khi những thông tin mới về đề án VAMC hoặc việc nới room cho NĐT nước ngoài được công bố, nếu không khả năng chinh phục trở lại ngưỡng 480 điểm của VNIndex sẽ là rất khó khăn. Trên quan điểm thận trọng, chúng tôi khuyến nghị NĐT hạn chế mua đuổi giá cao trong những phiên tăng điểm, vùng biến động kỳ vọng trong tuần giao dịch tới đối với VNIndex sẽ nằm trong khoảng (460-480) điểm.

**THỐNG KÊ GIAO DỊCH**

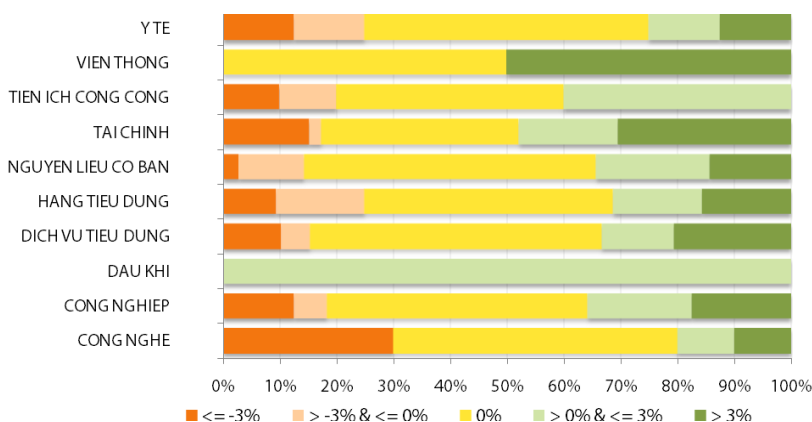
**HSX**

**Cổ phiếu tăng/giảm giá theo ngành**



**HNX**

**Cổ phiếu tăng/giảm giá theo ngành**



**05 CP tăng / giảm giá mạnh nhất**

Mã	Giá	(+) %	±% (T-10)	Mã	Giá	(-) %	±% (T-10)
<b>AGD</b>	61,5	6,96%	-0,81%	<b>VSI</b>	6,8	-6,85%	-12,82%
<b>CLP</b>	7,7	6,94%	6,94%	<b>DHC</b>	6,0	-6,25%	3,45%
<b>FCN</b>	17,2	6,83%	-1,71%	<b>SVT</b>	12,0	-6,25%	-9,77%
<b>CCI</b>	9,5	6,74%	-1,04%	<b>KBC</b>	7,7	-6,10%	-26,67%
<b>LIX</b>	27,3	6,64%	-27,97%	<b>BVH</b>	51,0	-5,56%	-8,11%

**05 CP tăng / giảm giá mạnh nhất**

Mã	Giá	(+) %	±% (T-10)	Mã	Giá	(-) %	±% (T-10)
<b>SDG</b>	22,0	10,00%	2,33%	<b>HPR</b>	9,9	-10,00%	-4,81%
<b>VHL</b>	14,3	10,00%	-10,63%	<b>LM7</b>	3,6	-10,00%	-12,20%
<b>BKC</b>	10,1	9,78%	13,48%	<b>HTB</b>	29,2	-9,88%	-34,23%
<b>SDE</b>	10,1	9,78%	-15,13%	<b>GFC</b>	3,7	-9,76%	-49,32%
<b>VBC</b>	28,4	9,65%	-2,07%	<b>SHA</b>	7,5	-9,64%	-26,47%

**05 CP có KLGD / GTGD lớn nhất**

Mã	KLGD (ngàn CP)	Tỷ trọng (%)	Mã	GTGD (tỷ đồng)	Tỷ trọng (%)
<b>ITA</b>	3.251	7,87	<b>HPG</b>	34,18	5,47
<b>HPG</b>	1.439	3,48	<b>DRC</b>	32,11	5,14
<b>DHM</b>	1.362	3,29	<b>DPM</b>	30,30	4,85
<b>CTG</b>	1.253	3,03	<b>CTG</b>	23,77	3,80
<b>SAM</b>	1.193	2,88	<b>HSG</b>	23,43	3,75

**05 CP có KLGD / GTGD lớn nhất**

Mã	KLGD (ngàn CP)	Tỷ trọng (%)	Mã	GTGD (tỷ đồng)	Tỷ trọng (%)
<b>PVX</b>	6.522	17,42	<b>SHB</b>	42,71	16,11
<b>SHB</b>	6.253	16,71	<b>PVX</b>	36,38	13,72
<b>SCR</b>	4.449	11,88	<b>SCR</b>	33,97	12,82
<b>VND</b>	2.517	6,72	<b>VND</b>	22,69	8,56
<b>KLS</b>	2.005	5,36	<b>KLS</b>	17,68	6,67

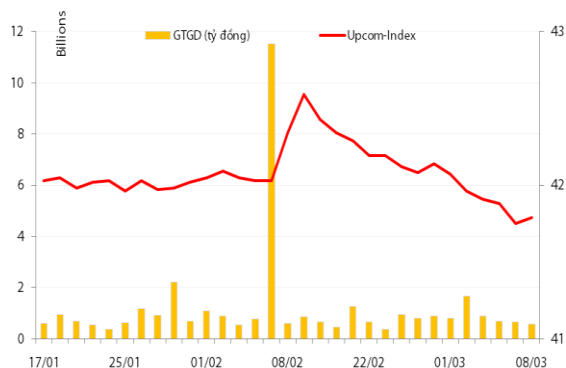
**05 CP có GTGD ròng nhiều nhất của NĐTNN (tỷ đồng)**

Mã	GT mua	GT bán	Mua ròng	Mã	GT mua	GT bán	Bán ròng
<b>DPM</b>	22,84	10,4	12,47	<b>CTG</b>	0,41	16,09	(15,69)
<b>GAS</b>	8,53	0,00	8,53	<b>VIC</b>	11,77	16,06	(4,29)
<b>ITA</b>	7,38	1,10	6,27	<b>CSM</b>	0,00	3,56	(3,56)
<b>HPG</b>	9,42	4,10	5,31	<b>EIB</b>	0,02	3,31	(3,29)
<b>VCB</b>	8,00	2,92	5,08	<b>KDC</b>	0,30	3,20	(2,89)

**05 CP có GTGD ròng nhiều nhất của NĐTNN (tỷ đồng)**

Mã	GT mua	GT bán	Mua ròng	Mã	GT mua	GT bán	Bán ròng
<b>PVS</b>	5,32	1,80	3,52	<b>GLT</b>	-	3,64	(3,64)
<b>EBS</b>	1,57	-	1,57	<b>TCT</b>	0,70	0,88	(0,18)
<b>VND</b>	0,90	-	0,90	<b>VTL</b>	-	0,09	(0,09)
<b>PVX</b>	0,60	0,01	0,59	<b>GGG</b>	-	0,03	(0,03)
<b>VCG</b>	1,60	1,25	0,35	<b>TCS</b>	-	0,01	(0,01)

**UpCom**



Sau nhiều phiên giảm điểm liên tiếp, Upcom Index đã đảo chiều tăng trở lại trong phiên hôm nay, tăng 0,04 điểm lên 41,79 điểm. Thanh khoản sụt giảm so với phiên hôm qua, giá trị khớp lệnh chỉ đạt hơn 561 triệu đồng.

NĐT nước ngoài không có giao dịch nào trong phiên hôm nay.

Các mã dẫn đầu về thanh khoản trên sàn Upcom gồm VSP (190.600 đv), VTA (20.000 đv) và PSB (17.800 đv).

Cổ phiếu tăng điểm mạnh nhất trong phiên là SHV (+9,94%) lên 17.700 đồng/cp, cổ phiếu giảm điểm mạnh nhất là BMJ (-10%) còn 7.200 đồng/cp.

Toàn sàn có 12 mã tăng giá, 11 mã giảm giá và 101 mã đứng giá và không có giao dịch.

**Thị trường OTC**

STT	Tên công ty	Viết tắt	Ngày 09/01/2013	
			Giá thấp nhất	Giá cao nhất
<b>TÀI CHÍNH - NGÂN HÀNG</b>				
1	Ngân hàng TMCP Kỹ Thương VN	TECHCOMBANK	11.000	12.000
2	Ngân hàng TMCP Đông Á	EAB	8.500	9.500
3	Ngân hàng TMCP Phương Nam	SOUTHERNBANK	7.500	8.500
4	NH TMCP Ngoại Quốc Doanh VN	VPB	8.000	9.000
5	Ngân hàng TMCP Quốc Tế	VIB	8.000	9.000
<b>DƯỢC PHẨM - Y TẾ</b>				
1	CTCP Bệnh Viện Tim Tâm Đức	TDH	21.000	23.000
2	Công ty Cổ phần Pymepharco	PYMEPHARCO	65.000	68.000
<b>CÔNG NGHIỆP</b>				
1	CTCP Dây và Cáp Điện Việt Nam	CADIVI	16.000	17.000
2	CTCP Đại lý Hàng Hải Việt Nam	VOSA	11.000	11.000
<b>NGUYÊN LIỆU CƠ BẢN</b>				
1	CTCP Bảo Vệ Thực Vật An Giang	AGPPS	53.000	57.000
<b>HÀNG TIÊU DÙNG</b>				
1	CTCP Công Nghiệp TM Masan	MASAN	80.000	84.000
2	Tổng CTCP May Việt Tiến	VTEC	17.000	18.000
3	Tổng công ty Bia rượu nước giải khát Sài Gòn	SABECO	52.000	55.000
<b>KHÁC</b>				
1	CTCP Bất Động Sản EXIM	EXIMLAND	14.000	15.000
2	CTCP Bảo Hiểm Bảo Long	BLIC	7.000	10.000

**LỊCH SỰ KIỆN**

Mã CK	Ngày GD không hưởng quyền	Ngày chốt danh sách	Sự kiện	Tỉ lệ	Đợt - Năm	Ngày thực hiện	TG ĐK thực hiện quyền	TG chuyển nhượng	Giá (đ/cp)
TAC	25/03/2013	27/03/2013	Đại hội đồng cổ đông thường niên năm 2013						
STB	21/03/2013	25/03/2013	Đại hội đồng cổ đông thường niên năm 2013						
DDM	20/03/2013	22/03/2013	Đại hội đồng cổ đông thường niên năm 2013						
TNC	18/03/2013	20/03/2013	Đại hội đồng cổ đông thường niên năm 2013						
GSP	18/03/2013	22/03/2013	Đại hội đồng cổ đông thường niên năm 2013						
PDR	18/03/2013	20/03/2013	Đại hội đồng cổ đông thường niên năm 2013						
TV1	18/03/2013	20/03/2013	Đại hội đồng cổ đông thường niên năm 2013						
GTT	18/03/2013	20/03/2013	Đại hội đồng cổ đông thường niên năm 2013						
HU1	15/03/2013	19/03/2013	Đại hội đồng cổ đông thường niên năm 2013						
CCI	15/03/2013	19/03/2013	Cổ tức bằng tiền	7%	2-2012	06/05/2013			
L10	15/03/2013	19/03/2013	Đại hội đồng cổ đông thường niên năm 2013						
KHA	15/03/2013	19/03/2013	Đại hội đồng cổ đông thường niên năm 2013						
VOS	15/03/2013	19/03/2013	Đại hội đồng cổ đông thường niên năm 2013						
IJC	14/03/2013	18/03/2013	Đại hội đồng cổ đông thường niên năm 2013						
TYA	14/03/2013	18/03/2013	Đại hội đồng cổ đông thường niên năm 2013						
VST	14/03/2013	18/03/2013	Đại hội đồng cổ đông thường niên năm 2013						
BTP	14/03/2013	18/03/2013	Đại hội đồng cổ đông thường niên năm 2013						
VNI	14/03/2013	18/03/2013	Đại hội đồng cổ đông thường niên năm 2013						
BTP	14/03/2013	18/03/2013	Đại hội đồng cổ đông thường niên năm 2013						
TIE	14/03/2013	18/03/2013	Đại hội đồng cổ đông thường niên năm 2013						
HVG	14/03/2013	18/03/2013	Đại hội đồng cổ đông thường niên năm 2013						
HVG	14/03/2013	18/03/2013	Cổ tức bằng tiền	10%	1-2012	22/04/2013			
PNJ	14/03/2013	18/03/2013	Đại hội đồng cổ đông thường niên năm 2013						
VSH	14/03/2013	18/03/2013	Đại hội đồng cổ đông thường niên năm 2013						
THG	14/03/2013	18/03/2013	Đại hội đồng cổ đông thường niên năm 2013						

PPC	14/03/2013	18/03/2013	Đại hội đồng cổ đông thường niên năm 2013						
VPK	14/03/2013	18/03/2013	Đại hội đồng cổ đông thường niên năm 2013						
SRC	14/03/2013	18/03/2013	Đại hội đồng cổ đông thường niên năm 2013						
TV4	13/03/2013	15/03/2013	Đại hội đồng cổ đông thường niên năm 2013						
NAG	13/03/2013	15/03/2013	Đại hội đồng cổ đông thường niên năm 2013						
SKS	13/03/2013	15/03/2013	Đại hội đồng cổ đông thường niên năm 2013						
PDC	13/03/2013	15/03/2013	Đại hội đồng cổ đông thường niên năm 2013						
TC6	13/03/2013	15/03/2013	Đại hội đồng cổ đông thường niên năm 2013						
SPP	13/03/2013	15/03/2013	Đại hội đồng cổ đông thường niên năm 2013						
SPP	13/03/2013	15/03/2013	Cổ tức bằng tiền	5%	2-2011	15/04/2013			
VHL	13/03/2013	15/03/2013	Đại hội đồng cổ đông thường niên năm 2013						
TIG	13/03/2013	15/03/2013	Đại hội đồng cổ đông thường niên năm 2013						
WSS	13/03/2013	15/03/2013	Đại hội đồng cổ đông thường niên năm 2013						
HTC	13/03/2013	15/03/2013	Đại hội đồng cổ đông thường niên năm 2013						
SVS	13/03/2013	15/03/2013	Đại hội đồng cổ đông thường niên năm 2013						
L44	13/03/2013	15/03/2013	Đại hội đồng cổ đông thường niên năm 2013						
HLC	13/03/2013	15/03/2013	Đại hội đồng cổ đông thường niên năm 2013						
SDU	13/03/2013	15/03/2013	Đại hội đồng cổ đông thường niên năm 2013						
PGS	13/03/2013	15/03/2013	Đại hội đồng cổ đông thường niên năm 2013						
LBE	13/03/2013	15/03/2013	Đại hội đồng cổ đông thường niên năm 2013						
LBE	13/03/2013	15/03/2013	Cổ tức bằng tiền	15%	2012	15/04/2013			
AGF	13/03/2013	15/03/2013	Đại hội đồng cổ đông thường niên năm 2013						
AGF	13/03/2013	15/03/2013	Cổ tức bằng tiền						
VNL	13/03/2013	15/03/2013	Cổ tức bằng tiền	8%	2-2012	04/04/2013			
VNL	13/03/2013	15/03/2013	Đại hội đồng cổ đông thường niên năm 2013						
PTL	13/03/2013	15/03/2013	Đại hội đồng cổ đông thường niên năm 2013						
NNC	13/03/2013	14/03/2013	Đại hội đồng cổ đông thường niên năm 2013						

ITC	13/03/2013	15/03/2013	Đại hội đồng cổ đông thường niên năm 2013						
BSI	13/03/2013	15/03/2013	Đại hội đồng cổ đông thường niên năm 2013						
VSG	13/03/2013	15/03/2013	Đại hội đồng cổ đông thường niên năm 2013						
BHS	13/03/2013	15/03/2013	Đại hội đồng cổ đông thường niên năm 2013						
PDN	13/03/2013	15/03/2013	Đại hội đồng cổ đông thường niên năm 2013						
DPM	13/03/2013	15/03/2013	Đại hội đồng cổ đông thường niên năm 2013						
SSI	13/03/2013	15/03/2013	Đại hội đồng cổ đông thường niên năm 2013						
KBC	13/03/2013	15/03/2013	Đại hội đồng cổ đông thường niên năm 2013						
FDG	13/03/2013	15/03/2013	Đại hội đồng cổ đông thường niên năm 2013						
DHG	13/03/2013	15/03/2013	Đại hội đồng cổ đông thường niên năm 2013						
APS	12/03/2013	14/03/2013	Đại hội đồng cổ đông thường niên năm 2013						
S74	12/03/2013	14/03/2013	Đại hội đồng cổ đông thường niên năm 2013						
HCM	12/03/2013	14/03/2013	Đại hội đồng cổ đông thường niên năm 2013						
GDT	12/03/2013	14/03/2013	Đại hội đồng cổ đông thường niên năm 2013						
MCG	12/03/2013	14/03/2013	Đại hội đồng cổ đông thường niên năm 2013						
BCI	12/03/2013	14/03/2013	Đại hội đồng cổ đông thường niên năm 2013						
CLW	12/03/2013	14/03/2013	Đại hội đồng cổ đông thường niên năm 2013						
API	12/03/2013	14/03/2013	Đại hội đồng cổ đông thường niên năm 2013						
BTT	12/03/2013	14/03/2013	Đại hội đồng cổ đông thường niên năm 2013						
DAC	11/03/2013	13/03/2013	Đại hội đồng cổ đông thường niên năm 2013						
SDT	11/03/2013	13/03/2013	Đại hội đồng cổ đông thường niên năm 2013						
DAC	11/03/2013	13/03/2013	Đại hội đồng cổ đông thường niên năm 2013						
SDT	11/03/2013	13/03/2013	Đại hội đồng cổ đông thường niên năm 2013						
HST	08/03/2013	12/03/2013	Đại hội đồng cổ đông thường niên năm 2013						
ILC	08/03/2013	12/03/2013	Đại hội đồng cổ đông thường niên năm 2013						
L35	08/03/2013	12/03/2013	Đại hội đồng cổ đông thường niên năm 2013						
L35	08/03/2013	12/03/2013	Cổ tức bằng tiền	10%	2011	28/03/2013			



STC	08/03/2013	12/03/2013	Đại hội đồng cổ đông thường niên năm 2013						
STC	08/03/2013	12/03/2013	Cổ tức bằng tiền	7%	2-2012	05/04/2013			
PRC	08/03/2013	12/03/2013	Đại hội đồng cổ đông thường niên năm 2013						
PRC	08/03/2013	12/03/2013	Cổ tức bằng tiền	8%	2012	15/04/2013			
HOM	08/03/2013	12/03/2013	Đại hội đồng cổ đông thường niên năm 2013						
SDH	08/03/2013	12/03/2013	Đại hội đồng cổ đông thường niên năm 2013						
TDN	08/03/2013	12/03/2013	Đại hội đồng cổ đông thường niên năm 2013						
HEV	08/03/2013	12/03/2013	Đại hội đồng cổ đông thường niên năm 2013						
HEV	08/03/2013	12/03/2013	Cổ tức bằng tiền	18%	2012	12/04/2013			
SNG	08/03/2013	12/03/2013	Đại hội đồng cổ đông thường niên năm 2013						
SD2	08/03/2013	12/03/2013	Đại hội đồng cổ đông thường niên năm 2013						
PJT	08/03/2013	12/03/2013	Đại hội đồng cổ đông thường niên năm 2013						
NBB	08/03/2013	12/03/2013	Đại hội đồng cổ đông thường niên năm 2013						

Nguồn: HSX, HNX

## LIÊN HỆ GIAO DỊCH

Thông tin chi tiết về giá, tình hình giao dịch và nhận định về cổ phiếu, xin vui lòng liên hệ với **Phòng Môi Giới** – CTCP CK Rồng Việt:

Địa chỉ: Lầu 2, 141 Nguyễn Du, Quận 1, TP.HCM

Điện thoại: 08.39302156/ 08.62992006

Liên hệ: A. Tuấn (ext. 237), A.Hùng (ext.212), A. Đàm (ext. 225), A. Thành (ext. 227), A. Thụy (ext: 231), C. Hương (ext. 203)

Fax: (84 8) 6291 7986



Bản tin này được chuẩn bị cho mục đích duy nhất là cung cấp thông tin và không nhằm đưa ra bất kỳ đề nghị hay hướng dẫn mua bán chứng khoán cụ thể nào. Các quan điểm và khuyến cáo được trình bày trong bản tin này không tính đến sự khác biệt về mục tiêu, nhu cầu, chiến lược và hoàn cảnh cụ thể của từng nhà đầu tư. Ngoài ra, nhà đầu tư cũng ý thức có thể có các xung đột lợi ích ảnh hưởng đến tính khách quan của bản tin này. Nhà đầu tư nên xem bản tin này như một nguồn tham khảo khi đưa ra quyết định đầu tư và phải chịu toàn bộ trách nhiệm đối với quyết định đầu tư của chính mình. RONGVIET SECURITIES tuyệt đối không chịu trách nhiệm đối với toàn bộ hay bất kỳ thiệt hại nào, hay sự kiện bị coi là thiệt hại, đối với việc sử dụng toàn bộ hoặc từng phần thông tin hay ý kiến nào của bản tin này.

Thông tin sử dụng trong bản tin này được RONGVIET SECURITIES thu thập từ những nguồn mà chúng tôi cho là đáng tin cậy. Tuy nhiên, chúng tôi không đảm bảo rằng những thông tin này là hoàn chỉnh hoặc chính xác. Các quan điểm và ước tính của chúng tôi có giá trị đến ngày phát hành bản tin và có thể thay đổi mà không cần báo trước.