

CẬP NHẬT KẾT QUẢ KINH DOANH

Quý 3 NĂM 2023 (Riêng)



KẾT QUẢ KINH DOANH QUÝ 3/2023

Đơn vị: tỷ đồng

Chỉ tiêu	Theo Quý			Lũy kế			
	Q3/2023	Q3/2022	% +/-	9T/2023	%TH/KH	9T/2022	% +/-
Tổng doanh thu	255,42	194,29	31,5%	603,17	68,9%	650,70	(7,3%)
Môi giới	69,15	50,18	37,8%	151,92	71,7%	196,43	(22,7%)
Cho vay margin	92,07	87,08	5,7%	247,54	65,7%	287,43	(13,9%)
Ngân hàng đầu tư	29,98	28,35	5,7%	48,26	74,3%	55,70	(13,4%)
Đầu tư	52,85	19,46	171,6%	119,30	66,3%	84,09	41,9%
Khác	11,37	9,22	23,4%	36,15	86,1%	27,04	33,7%
Tổng chi phí	142,04	169,26	(16,1%)	283,37	46,8%	761,86	(62,8%)
Lợi nhuận trước thuế	113,38	25,04	352,9%	319,80	118,4%	(111,16)	-
Lợi nhuận sau thuế	91,61	24,04	281,0%	252,84	117,1%	(104,66)	-

Nguồn: BCTC riêng lẻ Quý 3/2023

(*) Kế hoạch năm 2023 của riêng Công ty mẹ.

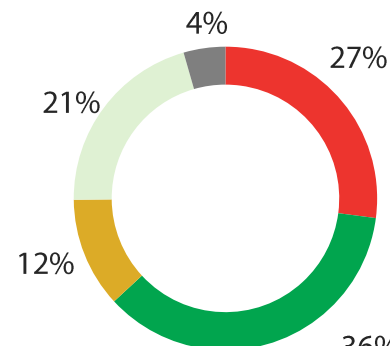
- Quý 3 năm 2023, Rồng Việt ghi nhận hơn **255 tỷ đồng** doanh thu, tăng 32% so với Quý 3/2022. Sau 9 tháng năm 2023, doanh thu lũy kế của Rồng Việt đạt **603 tỷ đồng**, giảm 7% so với cùng kỳ năm trước và **hoàn thành 69%** kế hoạch năm 2023. Tổng chi phí đạt hơn **283 tỷ đồng**, giảm 63% so với cùng kỳ năm trước và tương ứng 47% kế hoạch đề ra.
- Lợi nhuận sau thuế của Rồng Việt đạt **92 tỷ đồng** trong Quý 3/2023 và đạt **253 tỷ đồng** sau 9 tháng năm 2023, **hoàn thành 117%** kế hoạch năm 2023. Như vậy, Rồng Việt đã vượt kế hoạch lợi nhuận chỉ sau 9 tháng của năm 2023.
- Thu nhập trên mỗi cổ phiếu (EPS) 9 tháng 2023 đạt **1.204 đồng**.

Quý 3/2023

Doanh thu
255

▲ 32% yoy

Q3/2023

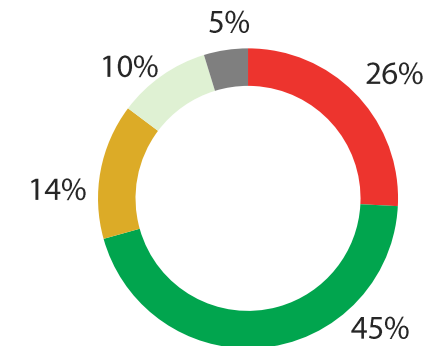


Lũy kế 9T/2023

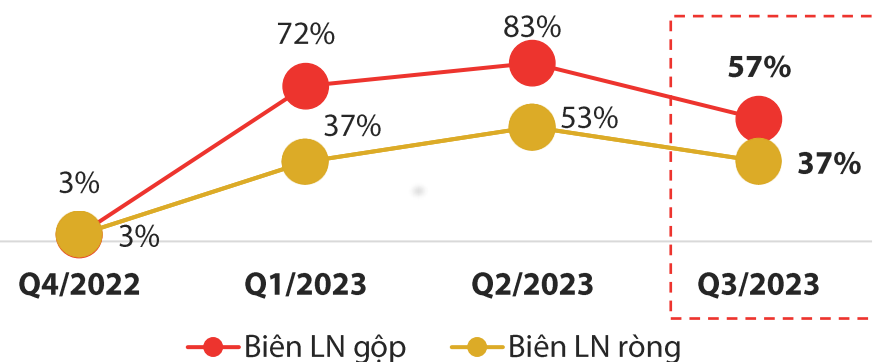
Doanh thu
603

▼ 7% yoy

Q3/2022



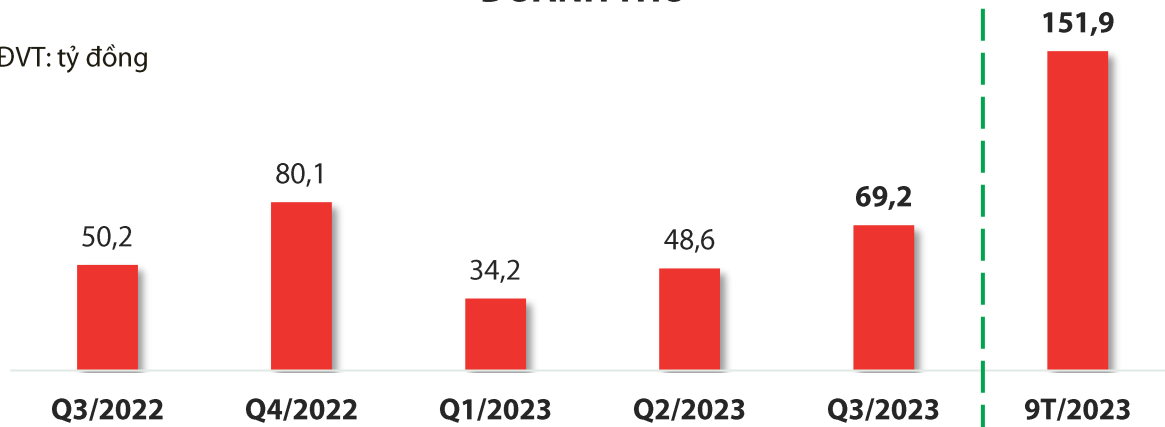
■ Môi giới ■ Cho vay margin ■ Ngân hàng đầu tư
■ Đầu tư ■ Khác



HOẠT ĐỘNG MÔI GIỚI

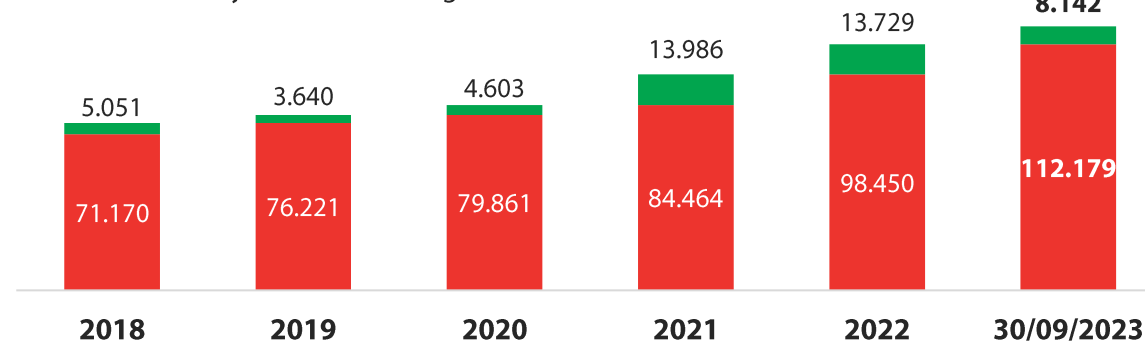
DOANH THU

ĐVT: tỷ đồng



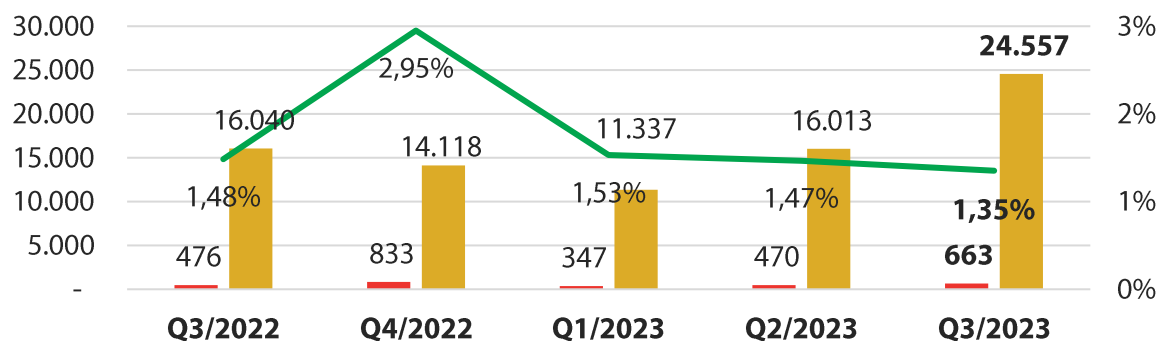
SỐ LƯỢNG TÀI KHOẢN

■ Tài khoản đầu kỳ ■ Tài khoản tăng thêm



THỊ PHẦN VÀ GIÁ TRỊ GIAO DỊCH

ĐVT: tỷ đồng



■ GTGD RV BQ/phiên ■ GTGD toàn thị trường BQ/phiên — Thị phần RV

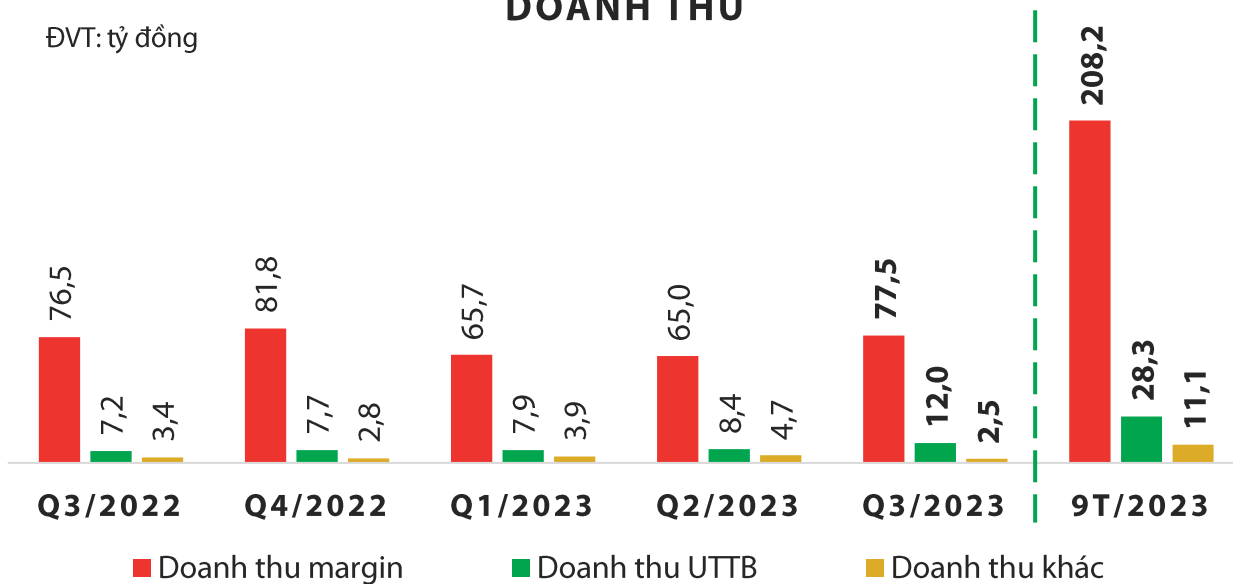
Nguồn: Rông Việt tổng hợp

- Thanh khoản Thị trường Chứng khoán Việt Nam trong Quý 3/2023 ghi nhận sự tăng trưởng vượt trội, giá trị giao dịch bình quân mỗi phiên trong Quý 3/2023 đạt hơn 24,5 ngàn tỷ đồng, tăng 53% so với Quý 2/2023 cũng như so với cùng kỳ năm 2022. Giá trị giao dịch bình quân mỗi phiên qua Rông Việt trong Quý 3/2023 đạt 663 tỷ đồng, tăng 41% so với quý liền trước.
- Doanh thu hoạt động môi giới của Rông Việt đạt **69,2 tỷ đồng** trong Quý 3/2023, tăng 38% so với Quý 3/2022. Doanh thu 9 tháng 2023 đạt **151,9 tỷ đồng**, giảm 23% so với cùng kỳ năm 2022 và hoàn thành 72% kế hoạch năm 2023.
- Số lượng tài khoản Khách hàng tại Rông Việt ngày 30/09/2023 là **120.321 tài khoản, tăng 8.142 tài khoản** so với cuối năm 2022.
- Thị phần môi giới chứng khoán của Rông Việt đạt **1,35%** trong Quý 3/2023 và đạt **1,42%** toàn thị trường trong 9 tháng năm 2023.

HOẠT ĐỘNG CHO VAY MARGIN

DOANH THU

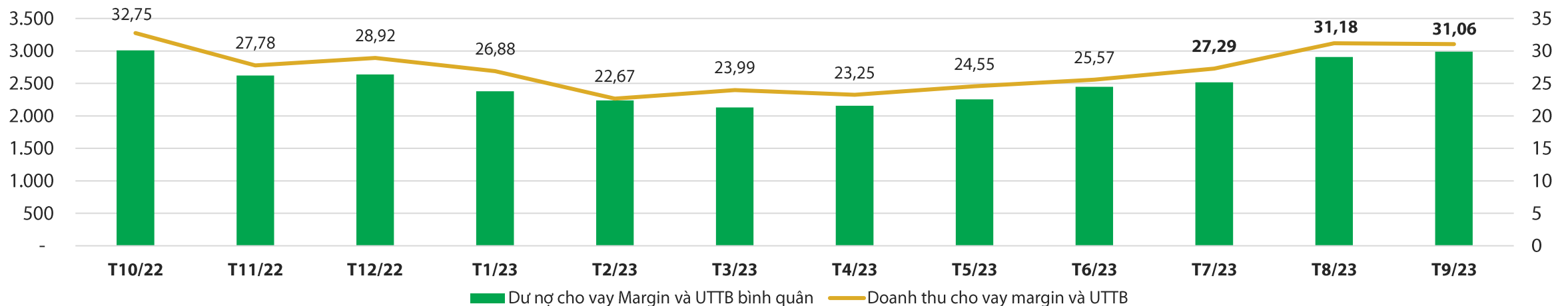
ĐVT: tỷ đồng



- Doanh thu hoạt động Cho vay (margin và ứng trước tiền bán) Quý 3/2023 đạt **92,1 tỷ đồng**, tăng 6% so với Quý 3/2022. Doanh thu lũy kế 9 tháng 2023 đạt **247,5 tỷ đồng**, giảm 14% so với cùng kỳ 2022 và hoàn thành 66% kế hoạch năm 2023.
- Trong đó, doanh thu từ hoạt động cho vay margin đạt **208,2 tỷ đồng**, hoạt động ứng trước tiền bán đạt **28,3 tỷ đồng**, còn lại là doanh thu khác như nghiệp vụ lưu ký chứng khoán với giá trị đạt **11,1 tỷ đồng**.
- Dư nợ cho vay margin tại thời điểm 30/09/2023 đạt **2.702 tỷ đồng**, tỷ lệ dư nợ cho vay/VCSH đạt **1,16 lần** và luôn đảm bảo tuân thủ theo quy định (tối đa 2,0 lần). Bên cạnh đó, công tác quản trị rủi ro trong hoạt động Cho vay luôn được Rồng Việt chú trọng, đảm bảo tính an toàn và hiệu quả trước các diễn biến thị trường.

Dư nợ và doanh thu hoạt động Cho vay

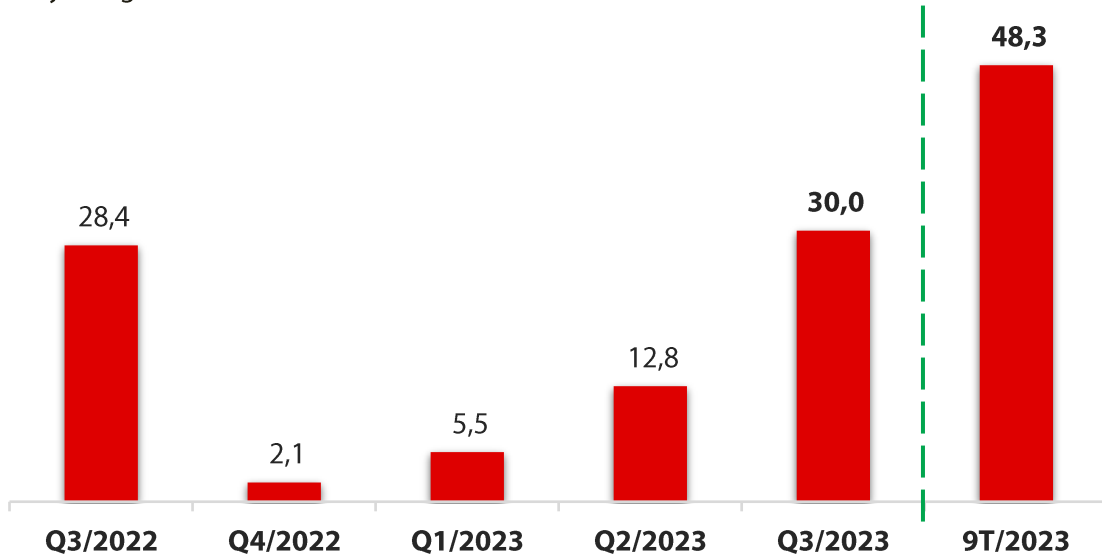
ĐVT: tỷ đồng



HOẠT ĐỘNG NGÂN HÀNG ĐẦU TƯ

DOANH THU

ĐVT: tỷ đồng

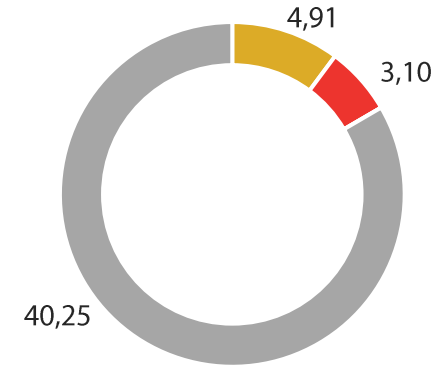


- Hoạt động Ngân hàng đầu tư (IB) trong Quý 3/2023 ghi nhận doanh thu **30,0 tỷ đồng**, doanh thu lũy kế 9 tháng 2023 đạt **48,3 tỷ đồng**, giảm 13% so với cùng kỳ năm 2022 và hoàn thành 74% kế hoạch năm 2023.
- Hoạt động Ngân hàng đầu tư Quý 3/2023 tiếp tục ghi nhận sự cải thiện nhờ doanh thu đến từ các thương vụ tư vấn, thu xếp chuyển nhượng cổ phần. Ngoài ra, Rồng Việt tiếp tục đẩy mạnh hoạt động tư vấn Mua bán và Sáp nhập (M&A), tăng cường tìm kiếm, thu xếp, chào bán các dự án, phần vốn cổ phần cho những nhà đầu tư có tiềm lực tài chính trên thị trường, đặc biệt là nhà đầu tư nước ngoài. Hiện nay, các thương vụ vẫn đang được triển khai theo đúng kế hoạch đề ra và dự kiến hoàn tất, ghi nhận doanh thu theo tiến độ trong cuối năm 2023 và đầu năm 2024.

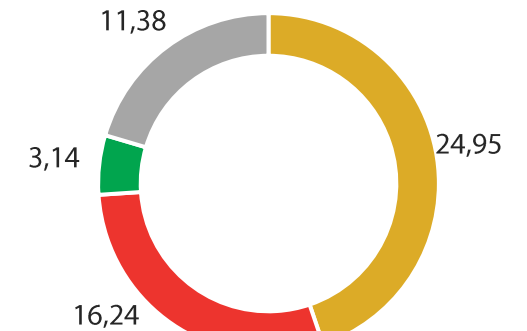
CƠ CẤU DOANH THU

ĐVT: tỷ đồng

9 tháng 2023



9 tháng 2022



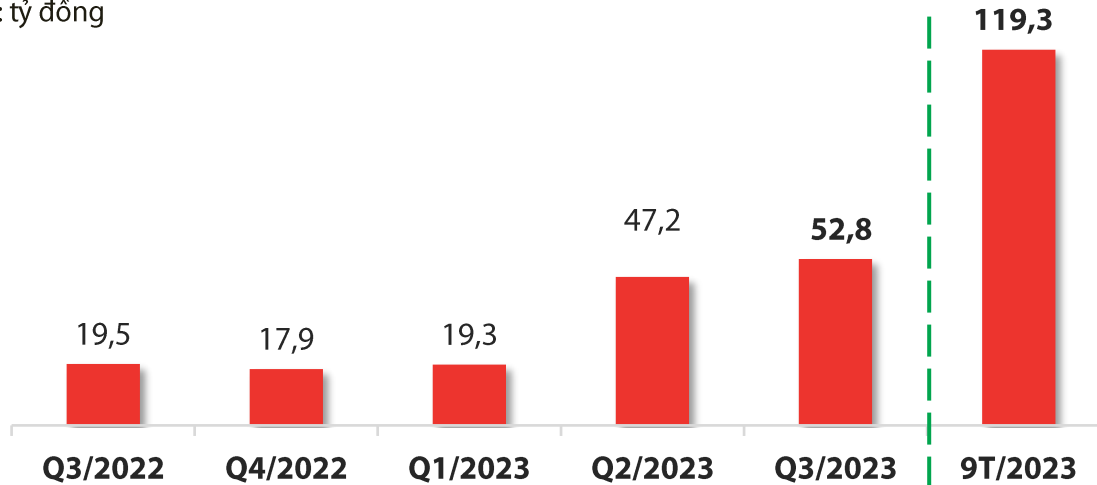
■ Bảo lãnh phát hành ■ Tư vấn tài chính ■ Tư vấn M&A ■ Dịch vụ tư vấn khác



HOẠT ĐỘNG ĐẦU TƯ

DOANH THU

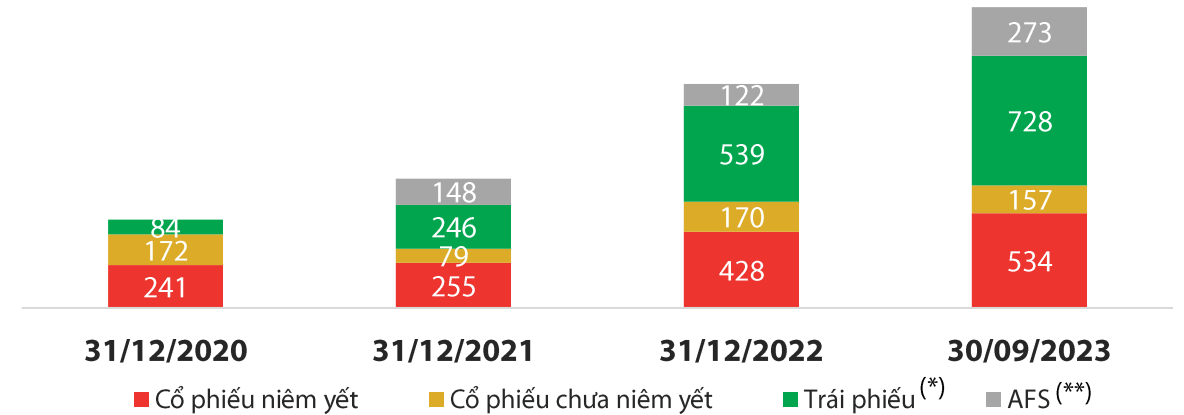
ĐVT: tỷ đồng



- Trong Quý 3/2023, hoạt động Đầu tư ghi nhận doanh thu **52,8 tỷ đồng**, doanh thu lũy kế 9 tháng 2023 đạt **119,3 tỷ đồng**, tăng 42% so với cùng kỳ 2022 và hoàn thành 66% kế hoạch năm 2023. Với việc thị trường chứng khoán hồi phục từ tháng 11/2022, việc hoàn nhập các khoản chi phí dự phòng của hoạt động đầu tư đã giúp cải thiện đáng kể hiệu quả hoạt động của Rông Việt trong 9 tháng năm 2023.
- Với sự bứt phá trong giải ngân vốn đầu tư công, sự hồi phục giá trị xuất nhập khẩu và dự báo Ngân hàng Nhà nước tiếp tục duy trì chính sách nới lỏng tiền tệ trong Quý 4/2023 để hoàn thành các mục tiêu tăng trưởng kinh tế đã đề ra, Rông Việt kỳ vọng thị trường chứng khoán Việt Nam sẽ tiếp tục có những cơ hội nhất định đối với hoạt động đầu tư tự doanh.

CƠ CẤU DANH MỤC ĐẦU TƯ

ĐVT: tỷ đồng



(*) Trong đó giá trị trái phiếu Vietcombank gần 233 tỷ đồng, trái phiếu Vietinbank gần 118 tỷ đồng.
(**) AFS bao gồm khoản đầu tư vào Công ty con và đầu tư dài hạn khác.

- Giá trị danh mục đầu tư tại 30/09/2023 của Rông Việt đạt **1.691 tỷ đồng**, tăng 34% so với thời điểm cuối năm 2022. Trong đó, giá trị trái phiếu đạt 728 tỷ đồng, hoạt động đầu tư cổ phiếu niêm yết tiếp tục được duy trì với giá trị 534 tỷ đồng, chiếm 32%.
- Với triển vọng tăng trưởng lợi nhuận sau thuế tích cực hơn trong Quý 4/2023 của nhiều nhóm ngành từ nền lợi nhuận thấp của Quý 4/2022, kết hợp danh mục đầu tư tập trung các cổ phiếu của doanh nghiệp đầu ngành, hiệu quả hoạt động cao, Rông Việt tin tưởng hoạt động đầu tư sẽ tiếp tục tận dụng được các cơ hội để ghi nhận kết quả khả quan trong Quý 4/2023.

TÌNH HÌNH TÀI CHÍNH TẠI 30/09/2023

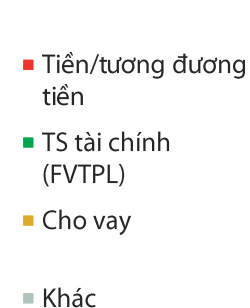
Đơn vị: tỷ đồng

Khoản mục	31/12/2022	30/09/2023	% +/-
Tổng Tài sản	4.241,45	5.134,32	21,1%
Tiền và tương đương tiền	540,83	313,18	(42,1%)
Tài sản tài chính (FVTPL)	1.137,90	1.418,50	24,7%
Các khoản cho vay & dự phòng	2.252,08	2.952,29	31,1%
Tài sản khác	310,63	450,35	45,0%
Tổng Nguồn vốn	4.241,45	5.134,32	21,1%
Vay ngắn hạn	486,25	869,92	78,9%
Trái phiếu ngắn hạn	1.488,68	1.749,60	17,5%
Nợ phải trả khác	195,68	188,35	(3,7%)
Vốn chủ sở hữu	2.070,84	2.326,45	12,3%

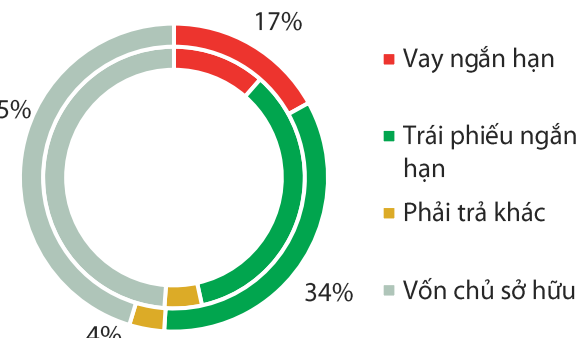
Chỉ tiêu tài chính	31/12/2022	30/09/2023	% +/-
Tỷ lệ an toàn tài chính	433,6%	426,4%	(1,7%)
Tổng nợ/Vốn chủ sở hữu	1,05	1,21	15,1%
ROAa(*)	(2,4%)	5,1%	-
ROEa(*)	(5,3%)	13,6%	-
Thu nhập mỗi cổ phần - EPS (đồng)(*)	(470)	1.233	-
Giá trị sổ sách mỗi cổ phần - BVPS (đồng)	9.861	11.078	12,3%
Chỉ số P/E (**)	-	12,73	-
Chỉ số P/B (**)	0,74	1,42	90,7%

Nguồn: BCTC riêng lẻ Quý 3/2023
 (*) Dữ liệu 04 quý gần nhất.
 (**) Tính theo giá đóng cửa cuối kỳ.

CƠ CẤU TÀI SẢN



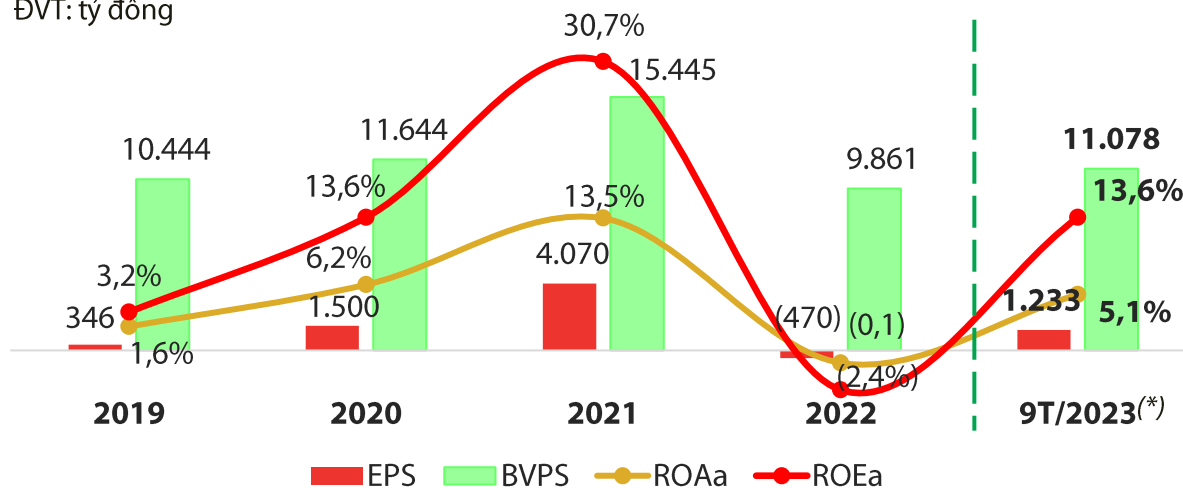
CƠ CẤU NGUỒN VỐN



Vòng tròn nhỏ: thời điểm 31/12/2022
 Vòng tròn lớn: thời điểm 30/09/2023

CHỈ TIÊU TÀI CHÍNH

ĐVT: tỷ đồng



(*) Số liệu 04 quý gần nhất.



CÔNG TY CỔ PHẦN CHỨNG KHOÁN RỒNG VIỆT

vdsc.com.vn



CÔNG TY CỔ PHẦN CHỨNG KHOÁN RỒNG VIỆT - HỘI SỞ

Tầng 1 đến Tầng 8, Tòa nhà Viet Dragon
141 Nguyễn Du, P. Bến Thành, Q.1, TP.HCM

T (+84) 28 6299 2006

F (+84) 28 6291 7986

E info@vdsc.com.vn

CHI NHÁNH HÀ NỘI

Tầng 10, Tòa nhà Eurowindow
02 Tôn Thất Tùng, P. Trung Tự, Q. Đống Đa, Hà Nội

T (+84) 24 6288 2006

F (+84) 24 6288 2008

CHI NHÁNH NHA TRANG

Tầng 7, Tòa nhà Sacombank, số 76 Quang Trung,
P. Lộc Thọ, TP. Nha Trang, Tỉnh Khánh Hòa

T (+84) 25 8382 0006

F (+84) 25 8382 0008

CHI NHÁNH CẦN THƠ

Tầng 8, Tòa nhà Sacombank, số 95-97-99 Võ Văn Tần,
P. Tân An, Q. Ninh Kiều, TP. Cần Thơ

T (+84) 29 2381 7578

F (+84) 29 2381 8387

CHI NHÁNH VŨNG TÀU

Tầng 2, Tòa nhà VCCI Building, số 155 Nguyễn Thái Học,
P. 7, TP. Vũng Tàu, Tỉnh Bà Rịa - Vũng Tàu

T (+84) 25 4777 2006

CHI NHÁNH BÌNH DƯƠNG

Tầng 3, Tòa nhà Becamex Tower, số 230 Đại lộ Bình Dương,
P. Phú Hòa, TP. Thủ Dầu Một, Tỉnh Bình Dương

T (+84) 27 4777 2006

CHI NHÁNH ĐỒNG NAI

Tầng 8, Tòa nhà TTC Plaza, số 53-55 Võ Thị Sáu,
P. Quyết Thắng, TP. Biên Hòa, Tỉnh Đồng Nai

T (+84) 25 1777 2006



THÔNG TIN LIÊN HỆ

- Ông Đinh Công Minh – Văn phòng Hội đồng quản trị
- Email: minh.dc@vdsc.com.vn
- Điện thoại: (028) 6299 2006 - Ext: 1343

Các số liệu báo cáo trình bày trong tài liệu này được lấy từ các Báo cáo tài chính đã công bố thông tin theo quy định của pháp luật về chứng khoán và các nguồn tin cậy khác của Rồng Việt.

Mặc dù luôn cố gắng đảm bảo các thông tin trên được thu thập một cách chính xác nhất, song Rồng Việt không chịu trách nhiệm đối với bất kỳ hệ quả nào từ việc sử dụng những thông tin này.

Kiến tạo tương lai thịnh vượng