

TRỞ LẠI TRÊN KHU VỰC 1.700 ĐIỂM

Ngày 09/04/2026



CỔ PHIẾU KHUYẾN NGHỊ
Cổ phiếu MBB
NHẬT KÝ CHUYÊN VIÊN
Cập nhật TRC

- ✓ Giá đầu hiện đang được neo lại bởi các biện pháp can thiệp tạm thời
- ✓ Động lực tăng trưởng được củng cố và điều hành tiền tệ giữ thế cân bằng
- ✓ Triển vọng kết quả kinh doanh quý I/2026
- ✓ Cập nhật danh mục chủ động & giá trị 2026

● Đã phát hành



THỊ TRƯỜNG VÀ CHIẾN LƯỢC GIAO DỊCH

NHẬN ĐỊNH THỊ TRƯỜNG

- Tín hiệu cạn cung hình thành từ phiên trước đã được chuyển hóa rõ nét khi thông tin hạ nhiệt căng thẳng giữa Mỹ và Iran, cùng với kết quả đánh giá nâng hạng tích cực, trở thành chất xúc tác giúp thị trường bật tăng mạnh từ MA(200), qua đó nhanh chóng chinh phục vùng 1.700–1.720 điểm.
- Diễn biến này cho thấy trạng thái tích lũy trước đó đã được chuyển hóa thành động lực tăng giá, mở ra dư địa để chỉ số tiếp tục mở rộng đà tăng trong các phiên tới.

CHIẾN LƯỢC GIAO DỊCH

- Với kết quả tích cực trong phiên hôm nay, thị trường đã đáp ứng đầy đủ hai điều kiện đề ra trước đó: giữ vững MA(200) và ghi nhận sự lan tỏa rõ rệt của dòng tiền, đặc biệt ở nhóm vốn hóa lớn sau thông tin nâng hạng.
- Khi các điều kiện này được củng cố, Nhà đầu tư có thể cân nhắc gia tăng tỷ trọng hoặc mở vị thế mới.

TÍN HIỆU KỸ THUẬT VN-INDEX

XU HƯỚNG: SIDEWAY

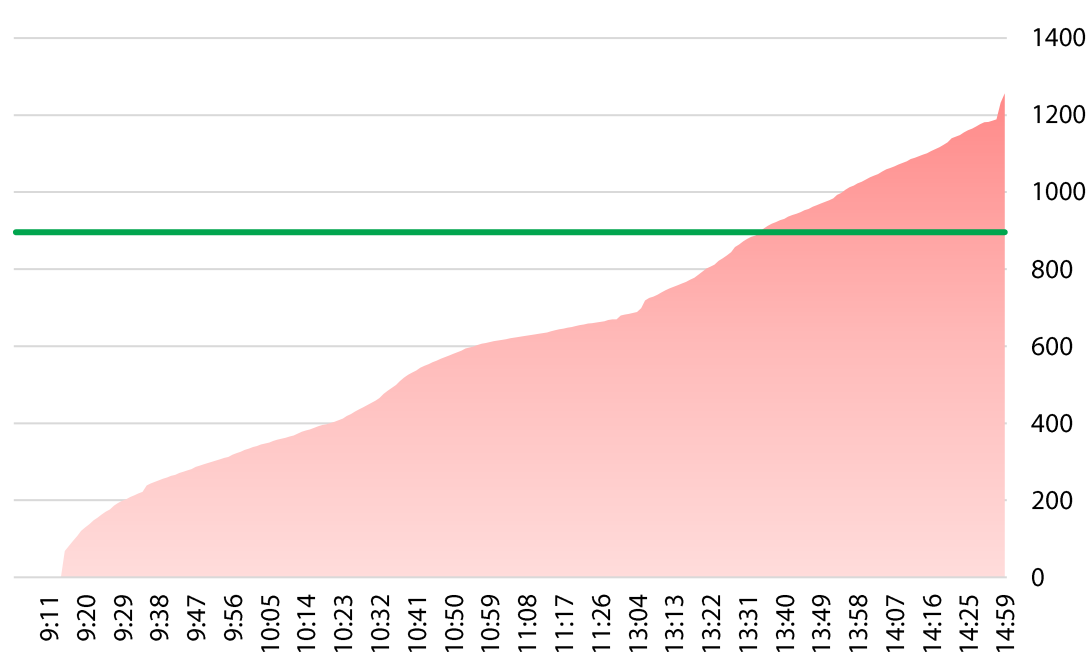


TOÀN CẢNH THỊ TRƯỜNG

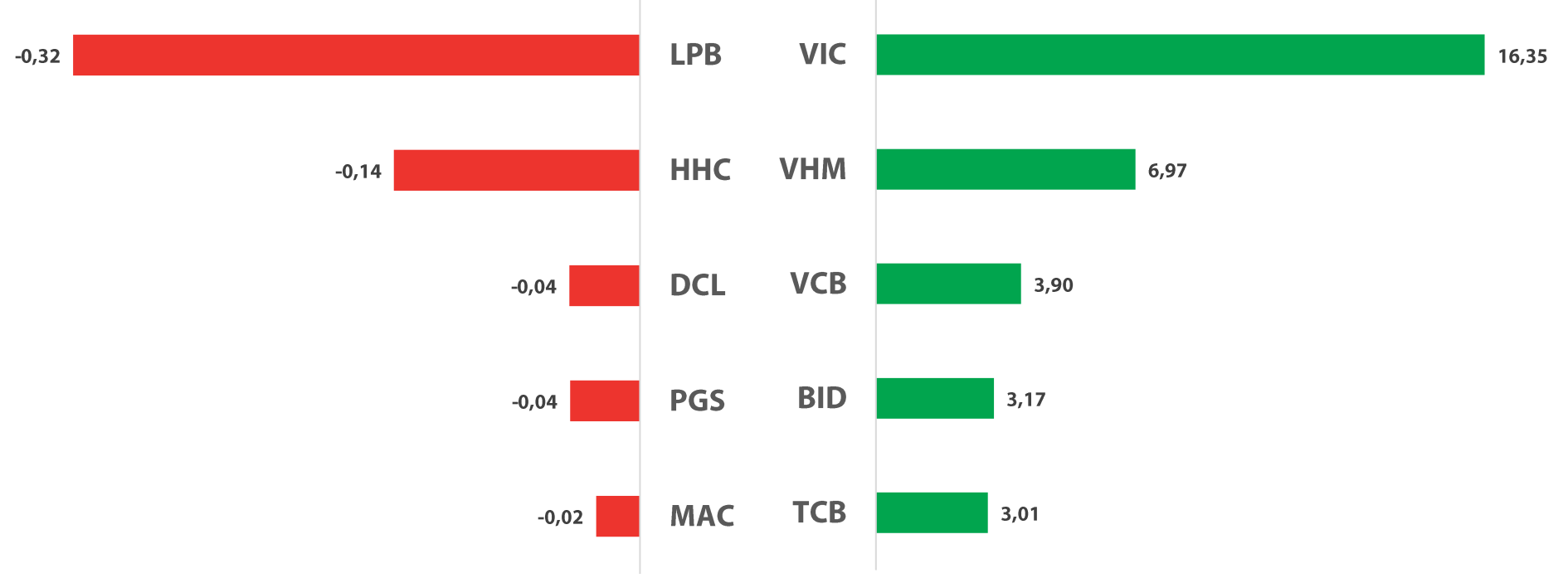
Ngày 08/04/2026

KHỐI LƯỢNG GIAO DỊCH (TRIỆU CỔ)

KLGD KLGD BQ 30 phiên



TOP CỔ PHIẾU ĐÓNG GÓP VÀO CHỈ SỐ (ĐIỂM)



TOP NGÀNH ĐÓNG GÓP VÀO CHỈ SỐ (%)



Ngân hàng TMCP Quân đội



Khuyến nghị giao dịch – MUA

Giá khuyến nghị (09/04/2026) (*)	26.000 – 26.700
Giá mục tiêu ngắn hạn 1	29.000
Lợi nhuận kỳ vọng 1 (tại thời điểm khuyến nghị):	▲ 8,6% - 11,5%
Giá mục tiêu ngắn hạn 2	30.000
Lợi nhuận kỳ vọng 2 (tại thời điểm khuyến nghị):	▲ 12,4% - 15,4%
Giá cắt lỗ	24.900

(* Khuyến nghị được lập trước phiên giao dịch cùng Ngày Khuyến nghị)

THÔNG TIN CỔ PHIẾU

Ngành	Ngân hàng
Vốn hoá (tỷ đồng)	206.208
SLCP đang lưu hành (triệu CP)	8.055
Khối lượng BQ 3 Tháng (nghìn CP)	30.049
Giá trị GDBQ 3 tháng (tỷ đồng)	814
Vốn sở hữu NĐTNN còn lại (%)	23,07
Biến động giá 52 tuần (nghìn đồng)	15,499 – 29,000

LUẬN ĐIỂM CƠ BẢN

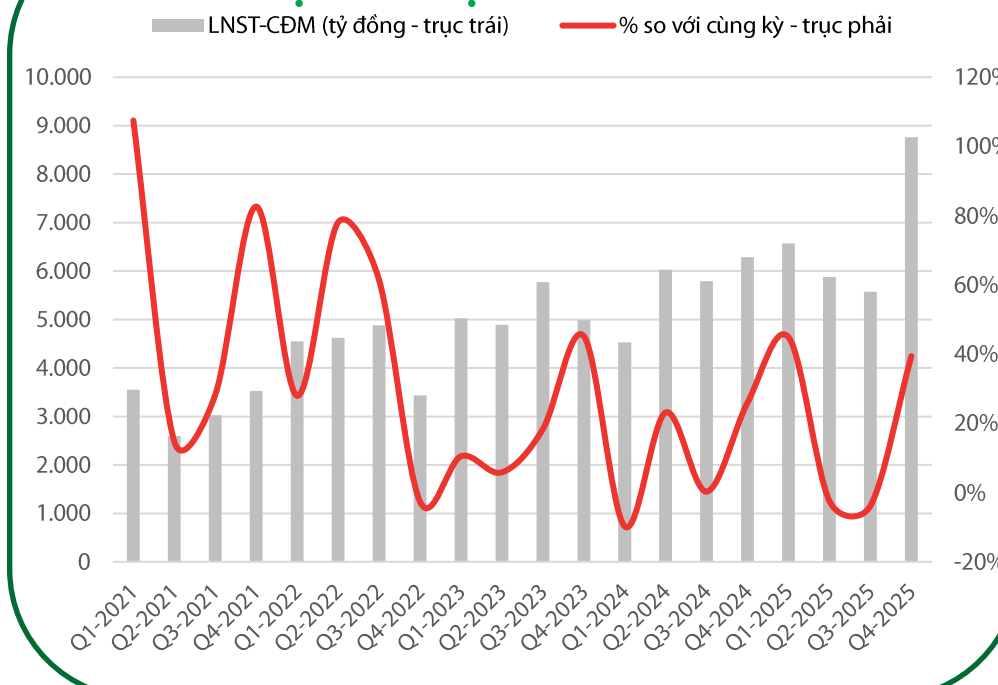
- Về kết quả kinh doanh quý 4 năm 2025, MBB ghi nhận tổng thu nhập hoạt động đạt 19,5 nghìn tỷ đồng, tăng 18% so với cùng kỳ và 25% so với quý trước. Lợi nhuận trước thuế hợp nhất đạt 11,1 nghìn tỷ đồng, tăng 38% so với cùng kỳ, vượt 15% so với dự báo. Lũy kế cả năm 2025, tổng thu nhập hoạt động đạt 67,7 nghìn tỷ đồng, tăng 22% so với cùng kỳ và lợi nhuận trước thuế đạt 34,3 nghìn tỷ đồng, tăng 19% so với cùng kỳ. Tăng trưởng tín dụng ngân hàng mẹ đạt mức kỷ lục 37,6% tính từ đầu năm. Chất lượng tài sản cải thiện mạnh mẽ với tỷ lệ nợ xấu hợp nhất giảm xuống còn 1,29% và tỷ lệ bao phủ nợ xấu ngân hàng mẹ đạt 100%.
- Sự thay đổi tích cực trong kết quả kinh doanh đến từ ba động lực chính. Thứ nhất, tăng trưởng tín dụng bứt phá ở cả mảng khách hàng cá nhân (tăng 39% tính từ đầu năm) và doanh nghiệp (tăng 39% tính từ đầu năm), đặc biệt là lĩnh vực bất động sản và sản xuất. Thứ hai, thu nhập ngoài lãi tăng trưởng mạnh, trong đó thu nhập phí dịch vụ quý 4 đạt 2,1 nghìn tỷ đồng, tăng 78% so với cùng kỳ nhờ dịch vụ thanh toán. Thứ ba, chi phí dự phòng rủi ro giảm 33% so với cùng kỳ do chất lượng tài sản cải thiện rõ rệt. Việc một khách hàng doanh nghiệp lớn ngành năng lượng tái tạo được tái cơ cấu nợ thành công đã giúp quy mô nợ nhóm 2 giảm 29% so với quý trước. Ngoài ra, chỉ số chi phí trên thu nhập (CIR) cả năm giảm xuống còn 29,1%, cho thấy hiệu quả vận hành được tối ưu.
- Về luận điểm đầu tư, ngân hàng đặt kế hoạch kinh doanh năm 2026 với mục tiêu lợi nhuận khoảng 39,5 nghìn tỷ đồng, tăng trưởng 15-20% và tăng trưởng tín dụng khoảng 35%. Động lực tăng trưởng đến từ việc mở rộng mảng bán lẻ, tăng tỷ trọng cho vay tín chấp lên 12% và cải thiện hiệu quả của các công ty thành viên. Trong khi đó, dự phóng của chuyên viên cho năm 2026 lạc quan hơn với lợi nhuận trước thuế đạt 42 nghìn tỷ đồng, tăng 23% so với cùng kỳ. Biên lãi thuần (NIM) được kỳ vọng ổn định ở mức 4% khi chi phí vốn dự kiến duy trì quanh mức 3,7%. MBB cũng có kế hoạch IPO MCredit và áp dụng sớm thông tư 14 về an toàn vốn để duy trì lợi thế cạnh tranh.

CHỈ TIÊU TÀI CHÍNH QUAN TRỌNG

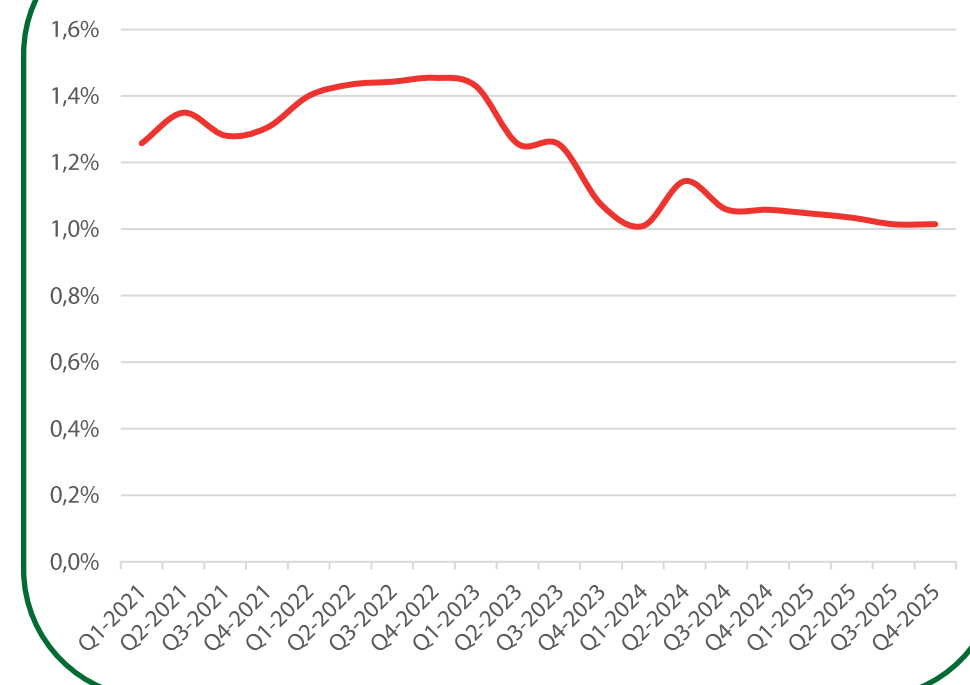
DỮ LIỆU GIAO DỊCH



LỢI NHUẬN SAU THUẾ



NIM (QUÝ)



GÓC NHÌN KỸ THUẬT

- Trái với diễn biến tại các phiên 09/03 và 23/03/2026, phản ứng của bên mua lần này cho thấy sự chủ động hơn khi không để đà giảm tiếp tục mở rộng về vùng 25. Điều này góp phần thu hẹp biên độ dao động của cổ phiếu. Đồng thời, việc bật tăng vượt MA(20) đi kèm thanh khoản bùng nổ cho thấy dòng tiền đã quay trở lại, tạo nền tảng cho MBB mở rộng đà tăng.
- Hiện tại, kháng cự gần nằm tại cận trên của kênh tích lũy kéo dài từ đầu tháng 03/2026, tương ứng mốc 27. Nếu vượt thành công khu vực này, MBB có cơ hội hướng trở lại vùng đỉnh lịch sử quanh 30.
- Hỗ trợ: 25.000 VND.
- Kháng cự: 30.000 VND.



Cổ phiếu

Bình luận kỹ thuật

Hỗ trợ

27,0

Giá hiện tại

29,0

Kháng cự

31,0

➤ Tiếp đà tăng sau khi trở lại trên MA(20), VCI đã vượt thành công MA(200). Diễn biến này giúp cổ phiếu hoàn tất quá trình tạo đáy và mở ra xu hướng tăng mới. Đồng thời, thanh khoản bùng nổ cho thấy sự đồng thuận của dòng tiền trong nhịp vượt cản. Hiện tại, VCI có cơ hội mở rộng đà tăng, hướng tới vùng đỉnh năm 2026 quanh 31.

VCI
Tăng



Hỗ trợ

159,0

Giá hiện tại

169,5

Kháng cự

180,0

➤ Sau hơn 1 tháng tích lũy trên nền MA(200), VJC bắt đầu ghi nhận diễn biến tăng giá rõ nét hơn, qua đó tạo khoảng cách với vùng hỗ trợ này. Hiện tại, cổ phiếu đang áp sát vùng đỉnh liền kề quanh 170, với nền giá được tích lũy chặt chẽ, VJC có cơ sở để sớm chinh phục kháng cự này và mở rộng đà tăng hướng tới mục tiêu 180.

VJC
Tăng



GÓC NHẬT KÝ CHUYÊN VIÊN

TRC – KQKD Q1/2026 ghi nhận tích cực nhờ giá bán neo cao

(Giao Nguyễn – giao.ntq@vdsc.com.vn)

- Doanh thu và LNST-CĐM Q1/2026 ước tính đạt 235 tỷ đồng (+4% YoY) và 73 tỷ đồng (+3%YoY). Sản lượng cao su được kỳ vọng tăng nhẹ, trong khi giá bán bình quân có sự điều chỉnh so với nền cao cùng kỳ nhưng vẫn neo ở mức 50 triệu đồng/tấn.
- Mảng cao su bước vào "độ tuổi vàng" vào năm 2026 và sản lượng khai thác dự kiến tăng +12,2% YoY, nhờ 100% diện tích tại Campuchia và 62% tại Việt Nam bước vào độ tuổi khai thác ổn định.
- Lợi nhuận 2026 kỳ vọng tăng trưởng với giả định TRC có thể hạch toán nhận đền bù 248 ha đất tại KCN Hiệp Thành (với đơn giá 1,3 tỷ đồng/ha), là động lực chính đưa LNST cả năm đạt 624 tỷ đồng (+150% YoY).

Q1/2026: Triển vọng doanh thu và lợi nhuận tăng trưởng tích cực

Dự phóng kết quả kinh doanh của TRC trong Quý I/2026 tiếp tục duy trì sự ổn định về hiệu quả sinh lời, nhờ giá cao su tiếp tục duy trì mức nền mới cao, với doanh thu thuần ước đạt 235 tỷ đồng (+4% YoY, -5% QoQ). Mặc dù có sự điều chỉnh so với mức nền cao kỷ lục của cùng kỳ năm trước, giá bán bình quân ước tính vẫn neo ở mức cao khoảng 50 triệu đồng/tấn (-11% YoY). Sản lượng tiêu thụ kỳ vọng ghi nhận mức tăng nhẹ 3% so với cùng kỳ.

Về hiệu quả hoạt động, lợi nhuận gộp dự kiến đạt 87 tỷ đồng (-1% YoY, +16% QoQ), tương ứng với biên lợi nhuận gộp đạt 37%. Dù biên gộp thấp hơn mức 39% cùng kỳ do tác động từ giá bán, nhưng đã có sự phục hồi đáng kể so với mức 30% của quý trước nhờ giá bán neo cao. Chúng tôi kỳ vọng lợi nhuận sau thuế của cổ đông công ty mẹ dự báo đạt 73 tỷ đồng (+3% YoY, +159% QoQ). Kết quả này chủ yếu nhờ giảm áp lực từ các khoản chi phí lương và thưởng vốn thường tập trung cao điểm vào quý cuối năm, giúp tỷ lệ chi phí SG&A/Doanh thu giảm mạnh từ 25% xuống chỉ còn 6% (+0.12 pps YoY, -18.93 pps QoQ). Nhờ vậy, biên lợi nhuận ròng duy trì ở mức tốt và đạt 31% (-0,3 pps YoY, +19,5 pps QoQ).

Bảng 1: Dự phóng KQKD Q1-FY26

Chỉ tiêu (Tỷ đồng)	1Q-FY26	4Q-FY25	+/- (%QoQ)	1Q-FY25	+/- (%YoY)
Doanh thu thuần	235	246	-5%	226	4%
Giá vốn hàng bán	(148)	(171)	-14%	(138)	7%
Lợi nhuận gộp	87	75	16%	88	-1%
Chi phí SG&A	(15)	(62)	-76%	(14)	6%
Thu nhập tài chính	5	5	-6%	1	239%
Chi phí tài chính	(0)	(0)	-89%	(0)	-100%
LN từ HĐKD	78	19	317%	75	3%
LNTT	78	26	204%	75	3%
LNST-CĐM	73	28	159%	70	3%
Biên LNG	37%	30%	6.59 pps	39%	-1.79 pps
Biên chi phí SG&A/ Doanh thu	6%	25%	-18.93 pps	6%	0.12 pps
Biên LNTT	33%	10%	22.62 pps	33%	-0.32 pps
Biên LNST-CĐM	31%	11%	19.48 pps	31%	-0.30 pps

Nguồn: TRC, CTCK Rồng Việt ước tính

[Xin mời Quý khách đón đọc tiếp bài phân tích tại link](#)



Ngày KN	Mã	Giá Hiện tại	Giá KN MUA	Mục tiêu Ngắn hạn 1	Mục tiêu Ngắn hạn 2	Cắt lỗ	Giá đóng vị thế	Lãi/ Lỗ	Trạng thái	Biến động VN-Index (*)
08/04	VHC	59,20	58,90	63,40	66,00	55,90		0,5%		4,7%
07/04	SIP	61,30	59,10	65,00	68,00	57,60		3,7%		4,9%
03/04	BIC	24,05	24,10	26,00	28,00	22,90		-0,2%		3,6%
02/04	VNM	62,60	61,00	65,50	69,50	57,90		2,6%		3,1%
30/03	VCB	60,20	58,00	62,00	66,50	55,80		3,8%		5,0%
27/03	DDV	27,60	27,80	30,00	34,50	25,80		-0,7%		6,8%
26/03	BID	41,45	39,00	42,00	46,00	37,70		6,3%		5,9%
20/03	PVT	22,00	21,80	24,50	26,50	21,30	21,20	-2,8%	Đóng (24/03)	-5,0%
17/03	DPM	28,90	28,80	32,50	35,00	27,80		0,3%		3,7%
09/03	MWG	81,90	77,00	85,00	89,00	74,90	86,50	12,3%	Đóng (11/03)	-2,2%
05/03	GEG	15,60	15,20	16,70	18,00	14,20		2,6%		-3,4%
02/03	DPG	42,75	45,30	50,00	55,00	42,90	40,50	-10,6%	Đóng (09/03)	-12,1%
Hiệu quả Trung bình (QTD)								1,9%		-0,9%

(*) Biến động VN-Index (tính từ ngày Khuyến nghị đến ngày đóng vị thế) làm cơ sở so sánh hiệu quả khuyến nghị.

Sự kiện trong nước

Thời gian	Sự kiện
01/04/2026	Công bố chỉ số quản lý thu mua (PMI)
06/04/2026	Công bố số liệu kinh tế Việt Nam tháng 3
16/04/2026	Đáo hạn HĐTL tháng 4 (4111G4000)
20/04/2026	Công bố danh mục cổ phiếu thành phần chỉ số VN Diamond và VN Finselect
29/04/2026	Quỹ ETF liên quan chỉ số VN Diamond và VN Finselect hoàn tất cơ cấu danh mục
01/05/2026	Công bố chỉ số quản lý thu mua (PMI)
06/05/2026	Công bố số liệu kinh tế Việt Nam tháng 4
12/05/2026	MSCI công bố danh mục mới
21/05/2026	Đáo hạn HĐTL tháng 5 (4111G5000)
29/05/2026	Quỹ ETF liên quan MSCI hoàn tất tái cơ cấu danh mục
01/06/2026	Công bố chỉ số quản lý thu mua (PMI)
05/06/2026	Công bố cơ cấu danh mục (FTSE ETF)
06/06/2026	Công bố số liệu kinh tế Việt Nam tháng 5
12/06/2026	Công bố cơ cấu danh mục (VNM ETF)
18/06/2026	Đáo hạn HĐTL tháng 6 (4111G6000)
19/06/2026	Quỹ ETF liên quan FTSE ETF & VNM ETF hoàn tất cơ cấu danh mục

*MSCI đánh giá phân loại TTCK trong tháng 06

*FTSE Russell đánh giá phân loại TTCK Việt Nam trong tháng 03/2026 và công bố trên báo cáo vào 07/04/2026

Sự kiện thế giới

Thời gian	Quốc gia	Sự kiện
01/04/2026	Anh	Chỉ số quản lý thu mua (PMI)
01/04/2026	Châu Âu	Chỉ số quản lý thu mua (PMI)
01/04/2026	Trung Quốc	Chỉ số quản lý thu mua (PMI) của RatingDog
01/04/2026	Mỹ	Chỉ số quản lý thu mua (PMI) theo ISM
03/04/2026	Mỹ	Báo cáo Nonfarm Payroll
09/04/2026	Trung Quốc	Chỉ số giá tiêu dùng (CPI)
09/04/2026	Mỹ	Công bố biên bản họp FOMC
09/04/2026	Mỹ	Chỉ số giá PCE _ bị dờ
09/04/2026	Mỹ	Công bố GDP (Final) _ bị dờ
10/04/2026	Mỹ	Chỉ số giá tiêu dùng (CPI)
14/04/2026	Mỹ	Chỉ số giá sản xuất (PPI)
16/04/2026	Anh	GDP tại Anh
16/04/2026	Anh	Chỉ số trợ cấp thất nghiệp
10/04/2026	Mỹ	Chỉ số độ nhạy tiêu dùng (Đại học Michigan)
10/04/2026	Mỹ	Chỉ số lạm phát kỳ vọng (Đại học Michigan)
16/04/2026	Châu Âu	Chỉ số giá tiêu dùng (CPI)
16/04/2026	Mỹ	Doanh số bán lẻ
20/04/2026	Trung Quốc	Công bố lãi suất cho vay cơ bản
22/04/2026	Anh	Chỉ số giá tiêu dùng (CPI)
24/04/2026	Anh	Doanh số bán lẻ
30/04/2026	Anh	Quyết định chính sách tiền tệ của BoE
30/04/2026	Châu Âu	ECB họp chính sách tiền tệ
30/04/2026	Mỹ	Quyết định chính sách tiền tệ của Fed
30/04/2026	Mỹ	Chỉ số giá PCE
30/04/2026	Mỹ	Công bố GDP (Advance)

SMART UPDATE
PORTFOLIO
DANH MỤC KHUYẾN NGHỊ

Xem ngay danh mục smartPortfolio tại đây →

Quét ngay

TIN TỨC RÔNG VIỆT

BÁO CÁO CÔNG TY (5 báo cáo phát hành gần nhất)	Ngày phát hành	Khuyến nghị	Giá mục tiêu
BID – Tăng trưởng ổn định giữa thách thức vốn và kiểm soát nợ xấu	23/01/2026	Trung lập – 1 năm	50.100
HDB – Tiềm năng tăng trưởng vượt trội	16//01/2026	Tích lũy – 1 năm	30.000
DPM – Vững bước đi lên	09/12/2025	Tích lũy – 1 năm	24.600
DPR – Cánh đồng cũ, mùa “vàng” mới	08//12/2025	Mua – 1 năm	52.700
GEG – Tiềm năng tăng trưởng đến từ mở rộng công suất NLTT	26/11/2025	Mua – 1 năm	19.600

Vui lòng xem chi tiết tại <https://www.vdsc.com.vn/trung-tam-phan-tich/doanh-nghiep>

- ✔ Giá dầu hiện đang được neo lại bởi các biện pháp can thiệp tạm thời
- ✔ Động lực tăng trưởng được củng cố và điều hành tiền tệ giữ thế cân bằng
- ✔ Triển vọng kết quả kinh doanh quý I/2026
- ✔ Cập nhật danh mục chủ động & giá trị 2026

● Đã phát hành



TRUNG TÂM PHÂN TÍCH

Nguyễn Thị Phương Lam – Giám đốc

Trung tâm Phân tích

+84 28 6299 2006 Ext: 1313

lam.ntp@vdsc.com.vn

Nguyễn Đại Hiệp – Giám đốc

Phòng Tư vấn Cá nhân

+84 28 6299 2006 Ext: 1291

hiep.nd@vdsc.com.vn

TUYÊN BỐ MIỄN TRỪ TRÁCH NHIỆM

- Bản báo cáo này được chuẩn bị cho mục đích duy nhất là cung cấp thông tin và không nhằm đưa ra bất kỳ đề nghị hay hướng dẫn mua bán chứng khoán cụ thể nào. Các quan điểm và khuyến cáo được trình bày trong bản báo cáo này không tính đến sự khác biệt về mục tiêu, nhu cầu, chiến lược và hoàn cảnh cụ thể của từng nhà đầu tư. Ngoài ra, nhà đầu tư cũng ý thức có thể có các xung đột lợi ích ảnh hưởng đến tính khách quan của bản báo cáo này. Nhà đầu tư nên xem báo cáo này như một nguồn tham khảo khi đưa ra quyết định đầu tư và phải chịu toàn bộ trách nhiệm đối với quyết định đầu tư của chính mình. RongViet Securities tuyệt đối không chịu trách nhiệm đối với toàn bộ hay bất kỳ thiệt hại nào, hay sự kiện bị coi là thiệt hại, đối với việc sử dụng toàn bộ hoặc từng phần thông tin hay ý kiến nêu trong bản báo cáo này.
- Toàn bộ các quan điểm thể hiện trong báo cáo này đều là quan điểm cá nhân của người phân tích. Không có bất kỳ một phần thu nhập nào của người phân tích liên quan trực tiếp hoặc gián tiếp đến các khuyến cáo hay quan điểm cụ thể trong bản báo cáo này.
- Thông tin sử dụng trong báo cáo này được RongViet Securities thu thập từ những nguồn mà chúng tôi cho là đáng tin cậy. Tuy nhiên, chúng tôi không đảm bảo rằng những thông tin này là hoàn chỉnh hoặc chính xác. Các quan điểm và ước tính trong đánh giá của chúng tôi có giá trị đến ngày ra báo cáo và có thể thay đổi mà không cần báo cáo trước.
- Bản báo cáo này được giữ bản quyền và là tài sản của RongViet Securities. Mọi sự sao chép, chuyển giao hoặc sửa đổi trong bất kỳ trường hợp nào mà không có sự đồng ý của RongViet Securities đều trái luật. **Bản quyền thuộc RongViet Securities, 2025.**

CÔNG TY CỔ PHẦN CHỨNG KHOÁN RỒNG VIỆT - HỘI SỞ

Tầng 1 đến Tầng 8, Tòa nhà Viet Dragon, 141 Nguyễn Du, Phường Bến Thành, Thành phố Hồ Chí Minh

+84 28 6299 2006 info@vdsc.com.vn
www.vdsc.com.vn MST 0304734965

CHI NHÁNH HÀ NỘI

Tầng 10, Tòa nhà Eurowindow, 02 Tôn Thất Tùng, Phường Kim Liên, Thành phố Hà Nội

+84 24 6288 2006
+84 24 6288 2008

CHI NHÁNH NHA TRANG

Tầng 7, Tòa nhà Sacombank, 76 Quang Trung, Phường Nha Trang, Tỉnh Khánh Hòa

+84 25 8382 0006
+84 25 8382 0008

CHI NHÁNH CẦN THƠ

Tầng 8, Tòa nhà Sacombank, 95-97-99 Võ Văn Tần, Phường Ninh Kiều, Thành phố Cần Thơ

+84 29 2381 7578
+84 29 2381 8387

CHI NHÁNH VŨNG TÀU

Tầng 2 Tòa nhà VCCI Building, 155 đường Nguyễn Thái Học, Phường Tam Thẳng, Thành phố Hồ Chí Minh

+84 25 4777 2006

CHI NHÁNH BÌNH DƯƠNG

Tầng 3 Tòa nhà Becamex Tower, số 230 Đại lộ Bình Dương, Phường Phú Lợi, Thành phố Hồ Chí Minh

+84 27 4777 2006

CHI NHÁNH ĐỒNG NAI

Tầng 8 Tòa nhà TTC Plaza, 53-55 đường Võ Thị Sáu, Phường Trần Biên, Tỉnh Đồng Nai

+84 25 1777 2006



VIET DRAGON SECURITIES CORPORATION

Floor 1-8, Viet Dragon Tower, 141 Nguyen Du, Ben Thanh Ward, HCMC

+ 84 28 6299 2006

+ 84 28 6291 7986

www.vdsc.com.vn