

Thị trường hôm nay: Đánh mất 1.200 điểm

(*Phạm Thu Hà Phương – phuong1.pth@vdsc.com.vn*)

Tâm lý bi quan tiếp tục bao trùm lên thị trường chứng khoán Việt Nam trong phiên giao dịch cuối tuần. Mặc cho diễn biến có phần tươi sáng hơn ở thị trường chứng khoán thế giới, mức giảm liên tục được nới rộng ở cả chiều sâu (mức độ giảm giá của chỉ số) và chiều rộng (số lượng cổ phiếu đang giảm giá). Kết phiên, VN-Index giảm -56,07 điểm (-4,53%) và đóng cửa tại 1.182,77 điểm. Thanh khoản tăng mạnh so với phiên trước với 736,1 triệu cổ phiếu được khớp lệnh trên sàn HOSE.

Tương tự, nhóm VN30 cũng giảm sâu với mức giảm trên 4% và đóng cửa tại 1.223,76 điểm. Đa phần cổ phiếu thuộc nhóm này đều chìm sâu trong sắc đỏ, riêng chỉ có VJC (+0,9%) vẫn giữ được giá trên mốc tham chiếu. Trong số 28 cổ phiếu giảm giá hôm nay, có 7 cổ phiếu đóng cửa tại mức giá sàn như BVH, GVR, KDH, MSN, POW, TCB và STB.

Với phiên giảm điểm trên 4% thứ 2 liên tiếp, tất cả các nhóm ngành đều chìm trong sắc đỏ với mức giảm trên 2%. Duy nhất chỉ có nhóm Sản xuất thiết bị, máy móc đóng cửa giảm -0,69%. Nhóm Dầu khí tuy nhìn chung đều giảm điểm, nhưng đáng chú ý là cổ phiếu đầu ngành là PVS vẫn giữ được sắc xanh với mức tăng 2,67%.

Khối ngoại mua ròng mạnh trên sàn HOSE với giá trị 567,7 tỷ đồng. Họ mua ròng mạnh nhất là FUEVFVND (+587,9 tỷ), theo sau là VNM (+89,8 tỷ), CTG (+69,2 tỷ), VRE (+56,1 tỷ), DGC (+49,9 tỷ) ... Ở chiều ngược lại, họ tiếp tục bán HPG (-219,4 tỷ), STB (-75,5 tỷ), VCB (-47,7 tỷ), KBC (-43 tỷ), VHM (-38 tỷ) ...

Tại tuần giảm điểm thứ 6 liên tiếp, quán tính giảm điểm tiếp tục đưa thị trường xuyên thủng lần lượt các mốc hỗ trợ quan trọng. Tuy nhiên, điểm nổi bật trong phiên hôm nay là dòng tiền bắt giá thấp bắt đầu có hoạt động sôi động hơn dưới ngưỡng tâm lý 1.200 điểm. Dự kiến, dòng tiền bắt giá thấp sẽ tiếp tục hoạt động tích cực, đặc biệt là vùng quanh 1.150 điểm của VN-Index, và giúp thị trường hồi phục trở lại. Do vậy, Quý nhà đầu tư có thể kỳ vọng nhịp giảm của thị trường sẽ sớm dừng lại, đồng thời có thể xem xét lựa chọn giá tốt để mua vào tại các cổ phiếu lớn có định giá tốt.

Góc nhật ký chuyên viên

Chúng ta đang trải qua thời kỳ kinh tế vĩ mô hỗn loạn, khó đoán định nhất trong nhiều thập kỷ

(*Bernard Lapointe – bernard.lapointe@vdsc.com.vn*)

Nếu quý khách quan tâm đến chủ đề này, vui lòng xem file đính kèm hoặc truy cập [website link](#) để xem nội dung chi tiết.

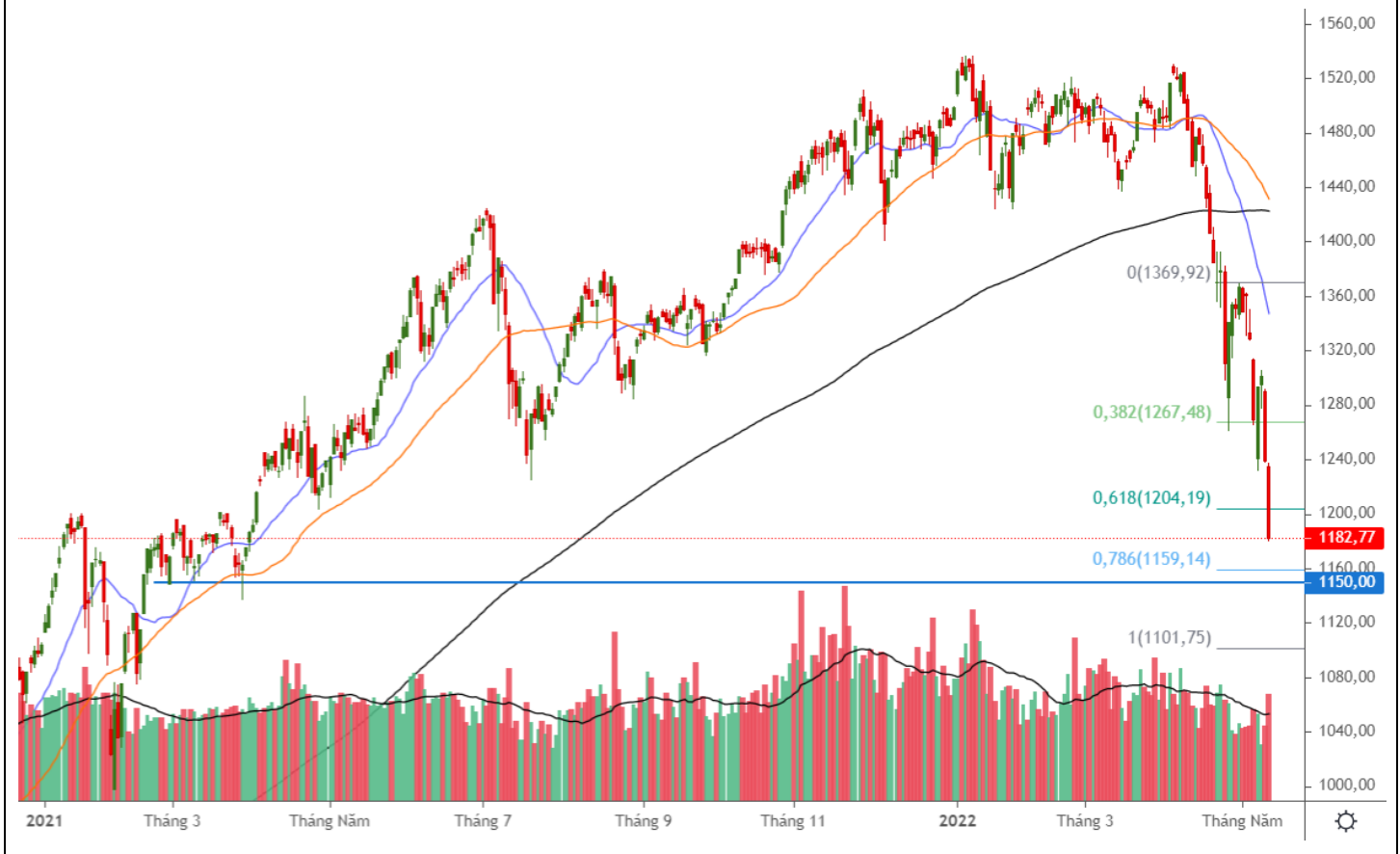
**“Đánh mất
1.200 điểm”**

PHÂN TÍCH KỸ THUẬT HÀNG NGÀY

VN-Index

VN-Index giảm 56,07 điểm (-4,53%), đóng cửa tại 1.182,77 điểm. Thanh khoản khớp lệnh tăng với 736,1 triệu cổ phiếu.

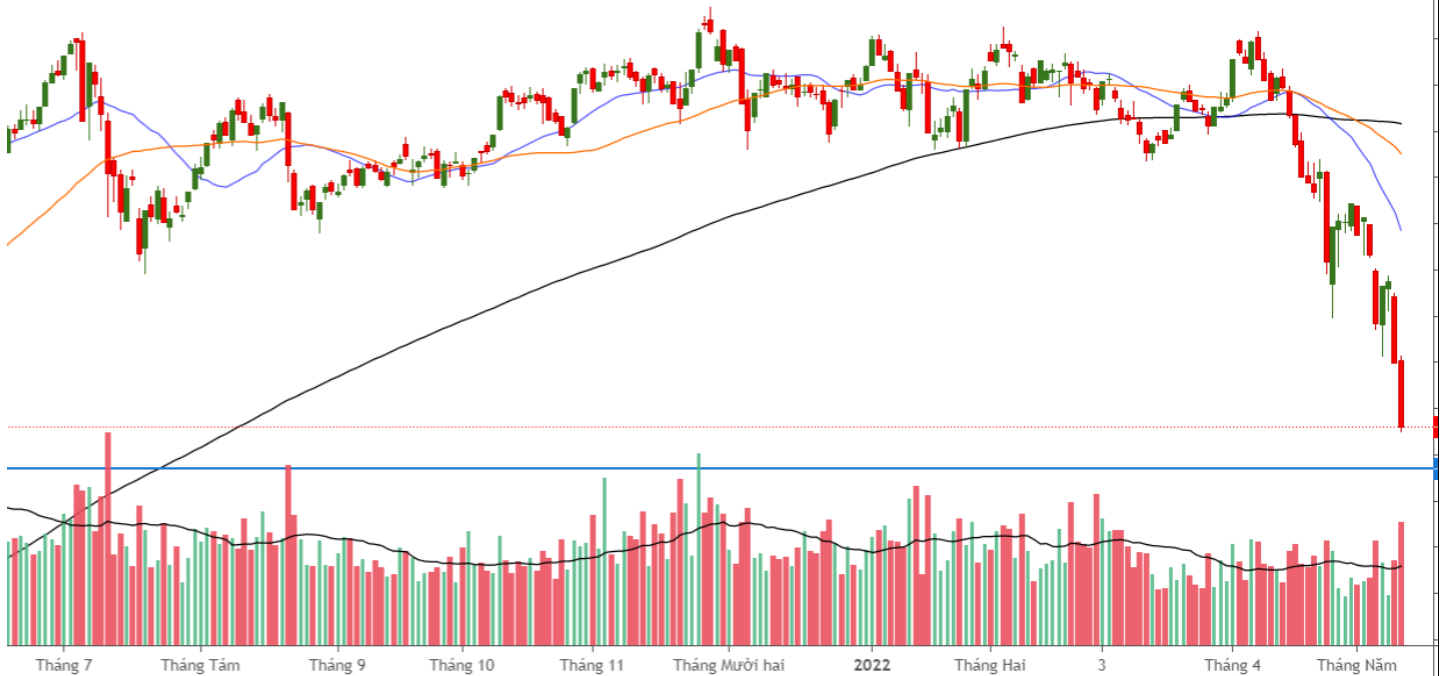
VN-Index tiếp tục suy giảm và đóng cửa dưới hỗ trợ tâm lý 1.200 điểm, bất chấp dòng tiền bắt giá thấp có hoạt động khá sôi động. Hiện tại, quán tính giảm vẫn còn nhưng với dòng tiền bắt giá thấp đang gia tăng, có khả năng VN-Index sẽ được hỗ trợ mạnh tại vùng quanh 1.150 điểm và nhanh chóng hồi phục trở lại.



VN30-Index

VN30-Index giảm 56 điểm (-4,38%), đóng cửa tại 1.223,76 điểm. Thanh khoản khớp lệnh tăng với 237,6 triệu cổ phiếu.

VN30-Index cũng tiếp tục ghi nhận mức giá thấp nhưng dòng tiền bắt giá thấp hoạt động khá sôi động. Dự kiến VN30-Index sẽ được hỗ trợ mạnh tại vùng quanh 1.188 điểm và nhanh chóng hồi phục trở lại.



Khuyến nghị: Thị trường tiếp tục có phiên giảm sâu và ghi nhận mức giá thấp mới, bất chấp ngưỡng hỗ trợ tâm lý 1.200 điểm của VN-Index. Tuy nhiên, điểm nổi bật trong phiên là dòng tiền bắt giá thấp bắt đầu có hoạt động sôi động. Dự kiến, dòng tiền bắt giá thấp sẽ tiếp tục hoạt động tích cực, đặc biệt là vùng quanh 1.150 điểm của VN-Index, và giúp thị trường hồi phục trở lại. Do vậy, Quý nhà đầu tư có thể kỳ vọng nhịp giảm của thị trường sẽ sớm dừng lại, đồng thời có thể xem xét lựa chọn giá tốt để mua vào tại các cổ phiếu lớn có định giá tốt.

SỰ KIỆN TRONG NƯỚC

Thời gian	Sự kiện
04/05/2022	Công bố số liệu PMI.
04/05/2022	Các thay đổi chỉ số VN30, VNFINLEAD, VNFIN SELECT, VNDIAMOND có hiệu lực áp dụng.
13/05/2022	Công bố cơ cấu danh mục MSCI.
15/05/2022	Hạn công bố BCTC Q1/2022 soát xét (không bắt buộc).
19/05/2022	Đáo hạn HĐTL VN30F2205.
29/05/2022	Công bố số liệu kinh tế Việt Nam tháng 5/2022.

SỰ KIỆN THẾ GIỚI

Thời gian	Quốc gia	Sự kiện
02/05/2022	Mỹ	Công bố PMI sản xuất của Viện Quản Lý Nguồn Cung (ISM).
03/05/2022	Mỹ	Công bố báo cáo "Khảo sát việc làm và luân chuyển lao động (JOLTS).
04/05/2022	Mỹ	Thay đổi việc làm lĩnh vực phi nông nghiệp – ADP.
04/05/2022	Mỹ	Thống kê tồn kho dầu thô EIA.
05/05/2022	Mỹ	Thống kê tồn kho khí tự nhiên của EIA.
05/05/2022	Mỹ	Quyết định chính sách FOMC.
05/05/2022	Anh	Quyết định chính sách BoE.
05/05/2022		Cuộc họp OPEC+.
11/05/2022	Mỹ	Công bố CPI của Mỹ.
11/05/2022		Cuộc họp OPEC.
11/5/2022	Mỹ	Thống kê tồn kho dầu thô EIA.
12/5/2022	Mỹ	Thống kê tồn kho khí tự nhiên của EIA.
17/05/2022	Mỹ	Công bố doanh số bán lẻ tháng 04/2022.
18/5/2022	Anh	Công bố CPI của Anh.
18/05/2022	Mỹ	Thống kê tồn kho dầu thô EIA.
19/05/2022	Mỹ	Thống kê tồn kho khí tự nhiên của EIA.
23/05/2022	Châu Âu	Cuộc họp khu vực đồng tiền chung châu Âu.
25/05/2022	Mỹ	Thống kê tồn kho dầu thô EIA.
26/05/2022	Mỹ	Thống kê tồn kho khí tự nhiên của EIA.
26/05/2022	Mỹ	Biên bản họp FOMC & Công bố số liệu GDP ước tính quý 2/2022.

TIN TỨC RÔNG VIỆT

BÁO CÁO CÔNG TY (5 báo cáo phát hành gần nhất)	Ngày phát hành	Khuyến nghị	Giá mục tiêu
NT2 – Tăng trưởng từ nền thấp	19/04/2022	Mua – 1 năm	29.200
FRT – Đợt tăng giá mạnh gần đây thu hẹp tiềm năng sinh lời của cổ phiếu	08/04/2022	Tích lũy – 1 năm	155.200
KDH – Gia tăng quỹ đất hỗ trợ tiềm năng trung hạn	01/04/2022	Tích lũy – 1 năm	59.200
OCB – Ngân hàng nhỏ tăng trưởng cao	21/12/2021	Tích lũy – 1 năm	31.200
KDH – Hưởng lợi chính trong đà tăng giá BĐS tại khu vực TP.HCM	16/12/2021	Tích lũy – 1 năm	56.000

Vui lòng xem chi tiết tại <http://www.vdsc.com.vn/vn/companyReport.rv?categoryId=302>

THÔNG TIN CHỨNG CHỈ QUỸ

Tên quỹ mở	Ngày giao dịch	Phí phát hành (% giá trị giao dịch)	Phí mua lại (% giá trị giao dịch)	GTTSR trên một đv quỹ tại ngày định giá	GTTSR trên một đv quỹ tại ngày định giá kỳ trước	+/- GTTSR trên một đv quỹ so với kỳ trước
DFVN-CAF	17/11/2020	0% - 0,20%	0% - 0,20%	10.773	10.738	0,33%
ENF	19/11/2020	0% - 3%	0%	21.868	21.433	2,03%
MBBF	10/02/2020	0% - 0,5%	0% - 1%	11.567	11.462	0,92%
MBVF	12/11/2020	0%	0% - 1,4%	16.483	16.326	0,96%
VF1	25/11/2020	0% - 0,6%	0% - 3%	46.218	46.303	-0,18%
VF4	25/11/2020	0% - 0,6%	0% - 3%	18.901	18.945	-0,23%
VFB	19/11/2020	0% - 0,6%	0% - 3%	20.557	20.529	0,13%

TRUNG TÂM PHÂN TÍCH

Nguyễn Thị Phương Lam **Head of Research**

lam.ntp@vdsc.com.vn
+ 84 28 6299 2006 (1313)

- Thị trường
- BDS Khu công nghiệp

Trần Hà Xuân Vũ **Senior Manager**

vu.thx@vdsc.com.vn
+ 84 28 6299 2006 (1512)

- Dầu khí
- Phân bón

Phạm Thị Tố Tâm **Manager**

tam.ptt@vdsc.com.vn
+ 84 28 6299 2006 (1530)

- Ngân hàng
- Bảo hiểm

Đỗ Thanh Tùng **Manager**

tung.dt@vdsc.com.vn
+ 84 28 6299 2006 (1521)

- Bán lẻ
- Hàng không
- Logistics
- Thị trường

Nguyễn Thị Ngọc An **Senior Analyst**

an.ntn@vdsc.com.vn
+ 84 28 6299 2006 (1541)

- Thực phẩm & Đồ uống
- Ô tô & Phụ tùng

Bernard Lapointe **Senior Consultant**

bernard.lapointe@vdsc.com.vn
+ 84 28 6299 2006

Nguyễn Hồng Loan **Analyst**

loan.nh@vdsc.com.vn
+ 84 28 6299 2006 (1531)

- Dệt may
- Thủy sản
- Thực phẩm & Đồ uống

Nguyễn Ngọc Thành **Analyst**

thanh.nn@vdsc.com.vn
+ 84 28 6299 2006 (1535)

- Ngân hàng
- Bảo hiểm
- Chứng khoán

Nguyễn Ngọc Thảo **Analyst**

thao.nn@vdsc.com.vn
+ 84 28 6299 2006 (1524)

- Tiện ích công cộng
- Cảng biển
- Logistics

Trần Thị Ngọc Hà **Assistant**

ha.ttn@vdsc.com.vn
+ 84 28 6299 2006 (1526)

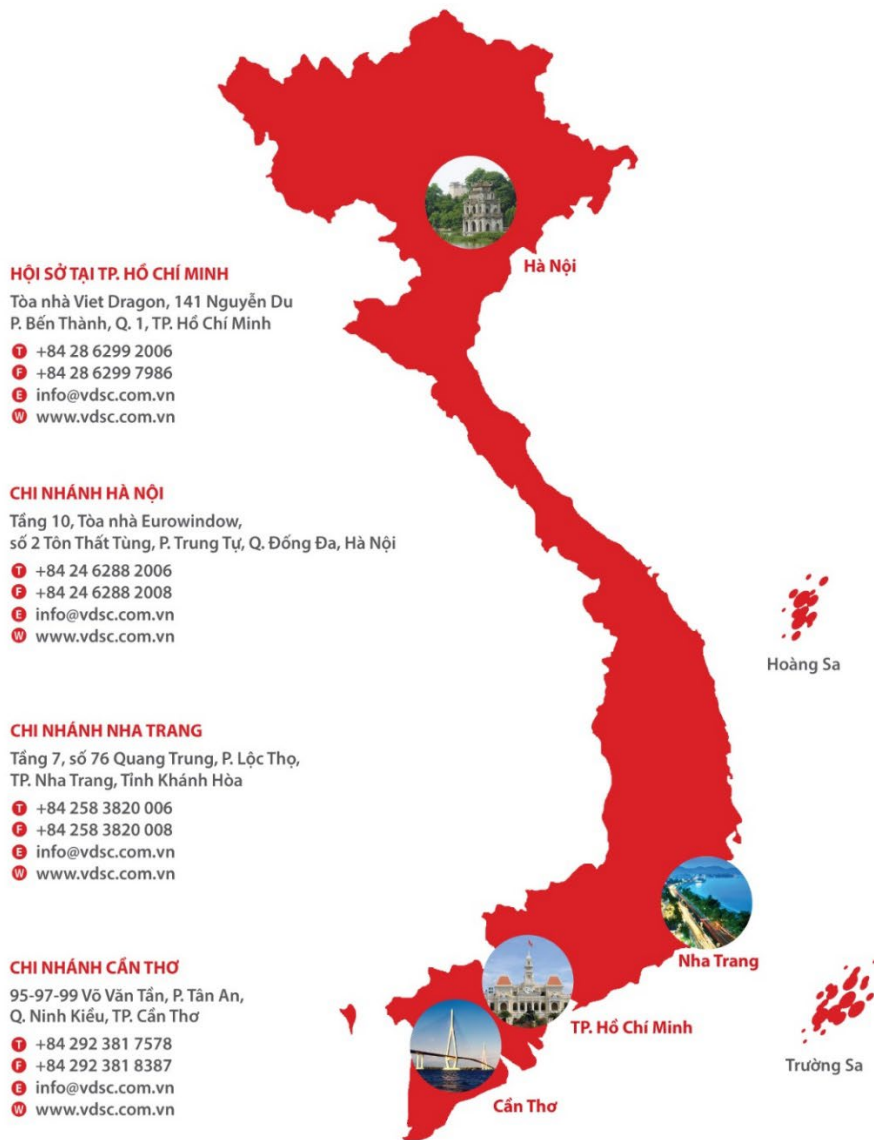
Trần Thị Hà My **Senior Consultant**

my.tth@vdsc.com.vn
+ 84 28 6299 2006

- Kinh tế vĩ mô

Trần Ngọc Thảo Trang **Assistant**

trang.tnt@vdsc.com.vn
+ 84 28 6299 2006 (1522)



Bản báo cáo này được chuẩn bị cho mục đích duy nhất là cung cấp thông tin và không nhằm đưa ra bất kỳ đề nghị hay hướng dẫn mua bán chứng khoán cụ thể nào. Các quan điểm và khuyến cáo được trình bày trong bản báo cáo này không tính đến sự khác biệt về mục tiêu, nhu cầu, chiến lược và hoàn cảnh cụ thể của từng nhà đầu tư. Ngoài ra, nhà đầu tư cũng ý thức có thể có các xung đột lợi ích ảnh hưởng đến tính khách quan của bản báo cáo này. Nhà đầu tư nên xem báo cáo này như một nguồn tham khảo khi đưa ra quyết định đầu tư và phải chịu toàn bộ trách nhiệm đối với quyết định đầu tư của chính mình. Rong Viet Securities tuyệt đối không chịu trách nhiệm đối với toàn bộ hay bất kỳ thiệt hại nào, hay sự kiện bị coi là thiệt hại, đối với việc sử dụng toàn bộ hoặc từng phần thông tin hay ý kiến nào của bản báo cáo này.

Toàn bộ các quan điểm thể hiện trong báo cáo này đều là quan điểm cá nhân của người phân tích. Không có bất kỳ một phần thu nhập nào của người phân tích liên quan trực tiếp hoặc gián tiếp đến các khuyến cáo hay quan điểm cụ thể trong bản báo cáo này.

Thông tin sử dụng trong báo cáo này được Rong Viet Securities thu thập từ những nguồn mà chúng tôi cho là đáng tin cậy. Tuy nhiên, chúng tôi không đảm bảo rằng những thông tin này là hoàn chỉnh hoặc chính xác. Các quan điểm và ước tính trong đánh giá của chúng tôi có giá trị đến ngày ra báo cáo và có thể thay đổi mà không cần báo cáo trước.

Bản báo cáo này được giữ bản quyền và là tài sản của Rong Viet Securities. Mọi sự sao chép, chuyển giao hoặc sửa đổi trong bất kỳ trường hợp nào mà không có sự đồng ý của Rong Viet Securities đều trái luật, **Bản quyền thuộc Rong Viet Securities, 2022.**