

Thị trường hôm nay: Đảo ngược tình thế*(Nguyễn Huy Phương – phuong.nh@vdsc.com.vn)*

Với quán tính giảm của phiên trước, thị trường tiếp tục mở cửa trong sắc đỏ. Tuy nhiên, thị trường đã nhanh chóng được hỗ trợ và hồi phục trở lại. Nhịp hồi phục của thị trường nhìn chung vẫn còn thận trọng trong phần lớn phiên giao dịch. Chỉ đến giai đoạn cuối phiên, thị trường mới hoàn toàn lấy được sắc xanh và tăng tốc. Kết phiên, VN-Index tăng 23,94 điểm (+1,89%) và đóng cửa tại 1.293,56 điểm. Thanh khoản giảm nhẹ so với phiên trước với 601,3 triệu cổ phiếu được khớp lệnh trên sàn HOSE.

Nhóm VN30 có diễn biến tích cực hơn thị trường chung, nhóm này lấy lại sắc xanh sớm hơn và kết phiên tăng 2,39%. Trong nhóm chỉ có 2 mã giảm giá, đó là GVR (-0,8%) và VRE (-0,4%), trong khi đó có đến 28 mã trong sắc xanh. Nổi bật là TPB (+5,4%), FPT (+4,7%), VPB (+4,7%), HDB (+4,6%), PDR (+4,4%) ...

Trái ngược với phiên trước, thị trường đã xuất hiện nhiều cổ phiếu trong sắc xanh trên cả 3 sàn giao dịch. Đồng thời cũng nhiều nhóm ngành đã hồi phục trở lại. Nổi bật có thể kể đến như nhóm Dầu khí, Công nghệ, ngân hàng ...

Khối ngoại tiếp tục mua ròng tương đối nhiều trên sàn HOSE, với giá trị 722,4 tỷ đồng. Họ mua nhiều nhất là DGC (+105,9 tỷ), STB (+69,9 tỷ), HPG (+62,2 tỷ), NLG (+59,3 tỷ), BCM (+56,5 tỷ) ... Ở chiều bán ròng, nổi bật là E1VFN30 (-37,9 tỷ), tiếp theo là VRE (-32,3 tỷ), VNM (-24,8 tỷ), FUEVFN30 (-20,4 tỷ), DGW (-20,1 tỷ) ...

Đà giảm của thị trường đã bị chặn lại trước vùng hỗ trợ khá mạnh 1.230 điểm của VN-Index và đảo chiều hồi phục trở lại. Dòng tiền tham gia có tín hiệu cải thiện so với thời điểm VN-Index giao dịch ở quanh vùng 1.400 điểm. Tuy nhiên, chúng tôi đánh giá sự cải thiện này chưa thật sự mạnh mẽ, do khối lượng chỉ mới dừng ở mức trung bình 20 phiên, đồng thời có diễn biến phân hóa với khá nhiều cổ phiếu chưa thể hồi phục trở lại. Với quán tính hồi phục vẫn còn, thể hiện qua mức đóng cửa của VN-Index và VN30-Index là mức cao nhất trong phiên, dự kiến thị trường sẽ tiếp tục hồi phục về khoảng trống (gap) được tạo ra vào đầu phiên hôm qua nhưng có thể sẽ hạ nhiệt sau đó để kiểm nghiệm lại áp lực cung cầu. Do đó, Quý nhà đầu tư nên chậm lại để quan sát thị trường và tạm thời có thể tận dụng đà hồi phục này để cơ cấu danh mục theo hướng giảm thiểu rủi ro tại các cổ phiếu đang chịu áp lực bán lớn.

Góc nhật ký chuyên viên**MSH – Chi phí nguyên liệu cao ảnh hưởng tiêu cực đến biên gộp Q1/2022***(Nguyễn Hồng Loan – loan.nh@vdsc.com.vn)*

Nếu quý khách quan tâm đến chủ đề này, vui lòng xem file đính kèm hoặc truy cập [website link](#) để xem nội dung chi tiết.

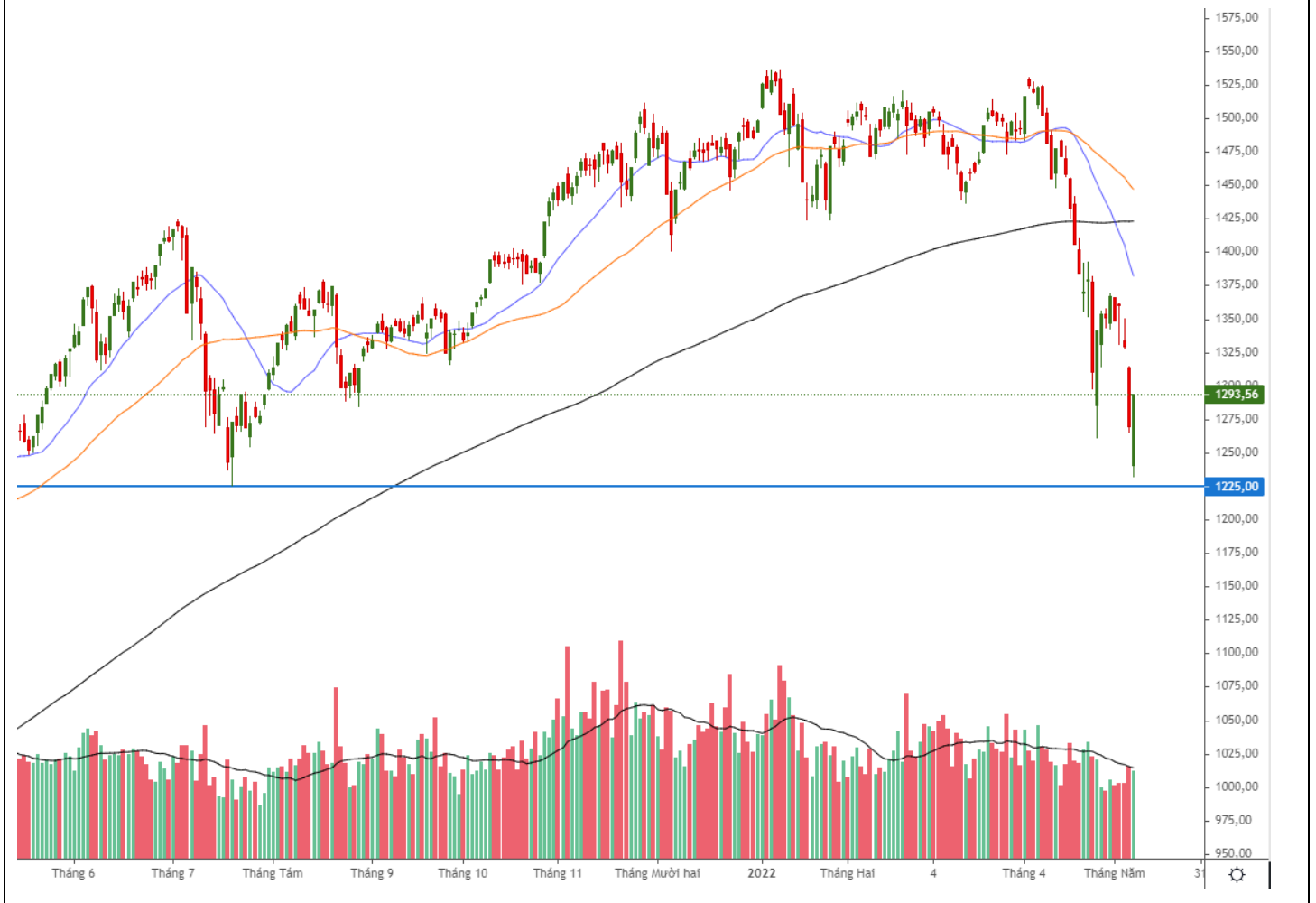
**“Đảo ngược
tình thế”**

PHÂN TÍCH KỸ THUẬT HÀNG NGÀY

VN-Index

VN-Index tăng 23,94 điểm (+1,89%), đóng cửa tại 1.293,56 điểm. Thanh khoản khớp lệnh giảm nhẹ với 600,8 triệu cổ phiếu.

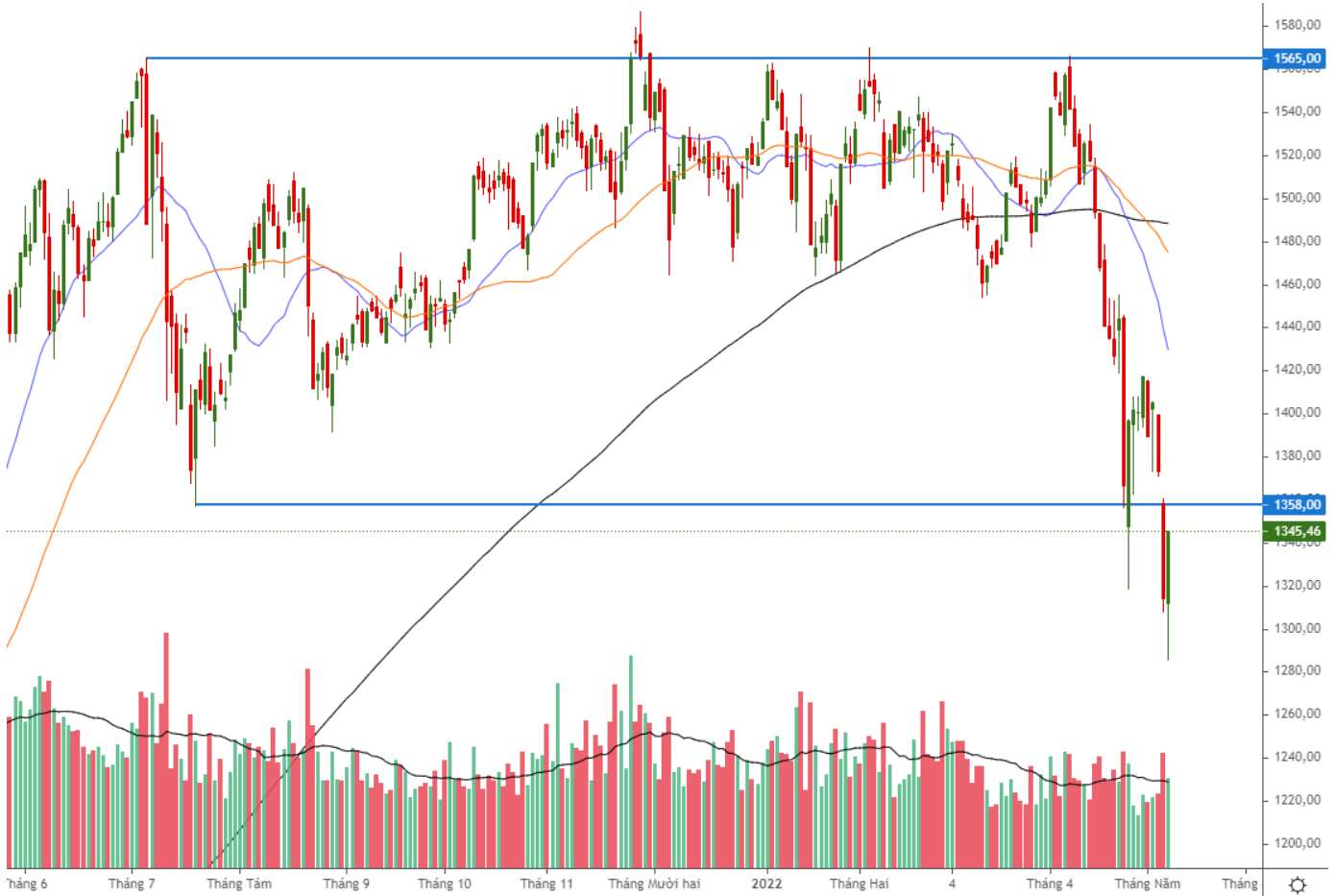
VN-Index đảo chiều từ gần vùng hỗ trợ mạnh quanh 1.230 điểm, với mức đóng cửa là mức cao nhất phiên. Sau phiên tăng hôm nay, chỉ báo RSI cho tín hiệu phân kỳ dương với diễn biến của VN-Index, tín hiệu về khả năng tạo đáy của chỉ số. Tuy nhiên, trái ngược với diễn biến bắt đáy khá sôi động trong phiên sáng, khối lượng khớp lệnh có phần hạ nhiệt trong phiên chiều. Dự kiến VN-Index sẽ tiếp tục tiến về vùng gap quanh 1.315 điểm và có thể sẽ hạ nhiệt sau đó.



VN30-Index

VN30-Index tăng 31,42 điểm (+2,39%), đóng cửa tại 1.345,46 điểm. Thanh khoản khớp lệnh giảm với 157,2 triệu cổ phiếu.

VN30-Index hồi phục với mức tăng tốt hơn VN-Index và đóng cửa ở nửa thân trên của cây nến ngày hôm qua. Tuy nhiên, điểm yếu vẫn là thanh khoản khi khối lượng khớp lệnh giảm về sát mức trung bình 20 phiên. Dự kiến VN30-Index sẽ tiếp tục hành trình “lấp gap” quanh 1.365 điểm và dần suy yếu từ vùng cản đó.



Khuyến nghị: Thị trường bật lại từ hỗ trợ mạnh quanh 1.230 điểm. Dòng tiền tham gia có tín hiệu cải thiện so với thời điểm VN-Index và VN30-Index giao dịch ở quanh vùng 1.400 điểm. Tuy nhiên, chúng tôi đánh giá sự cải thiện này chưa thật sự mạnh mẽ, do khối lượng chỉ mới dừng ở mức trung bình 20 phiên. Dự kiến, thị trường sẽ tiếp tục hồi phục về khoảng gap được tạo ra vào đầu phiên hôm qua và dần hạ nhiệt để kiểm nghiệm lại áp lực cung cầu ở vùng giá thấp. Do đó, Quý nhà đầu tư nên chậm lại để quan sát thị trường và có thể tận dụng đà hồi phục này để cơ cấu danh mục.

SỰ KIỆN TRONG NƯỚC

Thời gian	Sự kiện
04/05/2022	Công bố số liệu PMI.
04/05/2022	Các thay đổi chỉ số VN30, VNFINLEAD, VNFIN SELECT, VNDIAMOND có hiệu lực áp dụng.
13/05/2022	Công bố cơ cấu danh mục MSCI.
15/05/2022	Hạn công bố BCTC Q1/2022 soát xét (không bắt buộc).
19/05/2022	Đáo hạn HẾTTL VN30F2205.
29/05/2022	Công bố số liệu kinh tế Việt Nam tháng 5/2022.

SỰ KIỆN THẾ GIỚI

Thời gian	Quốc gia	Sự kiện
02/05/2022	Mỹ	Công bố PMI sản xuất của Viện Quản Lý Nguồn Cung (ISM).
03/05/2022	Mỹ	Công bố báo cáo "Khảo sát việc làm và luân chuyển lao động (JOLTS).
04/05/2022	Mỹ	Thay đổi việc làm lĩnh vực phi nông nghiệp – ADP.
04/05/2022	Mỹ	Thống kê tồn kho dầu thô EIA.
05/05/2022	Mỹ	Thống kê tồn kho khí tự nhiên của EIA.
05/05/2022	Mỹ	Quyết định chính sách FOMC.
05/05/2022	Anh	Quyết định chính sách BoE.
05/05/2022		Cuộc họp OPEC+.
11/05/2022	Mỹ	Công bố CPI của Mỹ.
11/05/2022		Cuộc họp OPEC.
11/5/2022	Mỹ	Thống kê tồn kho dầu thô EIA.
12/5/2022	Mỹ	Thống kê tồn kho khí tự nhiên của EIA.
17/05/2022	Mỹ	Công bố doanh số bán lẻ tháng 04/2022.
18/5/2022	Anh	Công bố CPI của Anh.
18/05/2022	Mỹ	Thống kê tồn kho dầu thô EIA.
19/05/2022	Mỹ	Thống kê tồn kho khí tự nhiên của EIA.
23/05/2022	Châu Âu	Cuộc họp khu vực đồng tiền chung châu Âu.
25/05/2022	Mỹ	Thống kê tồn kho dầu thô EIA.
26/05/2022	Mỹ	Thống kê tồn kho khí tự nhiên của EIA.
26/05/2022	Mỹ	Biên bản họp FOMC & Công bố số liệu GDP ước tính quý 2/2022.

TIN TỨC RÔNG VIỆT

BÁO CÁO CÔNG TY (5 báo cáo phát hành gần nhất)	Ngày phát hành	Khuyến nghị	Giá mục tiêu
NT2 – Tăng trưởng từ nền thấp	19/04/2022	Mua – 1 năm	29.200
FRT – Đợt tăng giá mạnh gần đây thu hẹp tiềm năng sinh lời của cổ phiếu	08/04/2022	Tích lũy – 1 năm	155.200
KDH – Gia tăng quỹ đất hỗ trợ tiềm năng trung hạn	01/04/2022	Tích lũy – 1 năm	59.200
OCB – Ngân hàng nhỏ tăng trưởng cao	21/12/2021	Tích lũy – 1 năm	31.200
KDH – Hưởng lợi chính trong đà tăng giá BĐS tại khu vực TP.HCM	16/12/2021	Tích lũy – 1 năm	56.000

Vui lòng xem chi tiết tại <http://www.vdsc.com.vn/vn/companyReport.rv?categoryId=302>

THÔNG TIN CHỨNG CHỈ QUỸ

Tên quỹ mở	Ngày giao dịch	Phí phát hành (% giá trị giao dịch)	Phí mua lại (% giá trị giao dịch)	GTTSR trên một đv quỹ tại ngày định giá	GTTSR trên một đv quỹ tại ngày định giá kỳ trước	+/- GTTSR trên một đv quỹ so với kỳ trước
DFVN-CAF	17/11/2020	0% - 0,20%	0% - 0,20%	10.773	10.738	0,33%
ENF	19/11/2020	0% - 3%	0%	21.868	21.433	2,03%
MBBF	10/02/2020	0% - 0,5%	0% - 1%	11.567	11.462	0,92%
MBVF	12/11/2020	0%	0% - 1,4%	16.483	16.326	0,96%
VF1	25/11/2020	0% - 0,6%	0% - 3%	46.218	46.303	-0,18%
VF4	25/11/2020	0% - 0,6%	0% - 3%	18.901	18.945	-0,23%
VFB	19/11/2020	0% - 0,6%	0% - 3%	20.557	20.529	0,13%

TRUNG TÂM PHÂN TÍCH

Nguyễn Thị Phương Lam **Head of Research**

lam.ntp@vdsc.com.vn
+ 84 28 6299 2006 (1313)

Trần Hà Xuân Vũ **Senior Manager**

vu.thx@vdsc.com.vn
+ 84 28 6299 2006 (1512)

- Dầu khí
- Phân bón

Phạm Thị Tố Tâm **Manager**

tam.ptt@vdsc.com.vn
+ 84 28 6299 2006 (1530)

- Ngân hàng
- Bảo hiểm

Đỗ Thanh Tùng **Manager**

tung.dt@vdsc.com.vn
+ 84 28 6299 2006 (1521)

- Bán lẻ
- Hàng không
- Logistics
- Thị trường

Nguyễn Thị Ngọc An **Senior Analyst**

an.ntn@vdsc.com.vn
+ 84 28 6299 2006 (1541)

- Thực phẩm & Đồ uống
- Ô tô & Phụ tùng

Bernard Lapointe **Senior Consultant**

bernard.lapointe@vdsc.com.vn
+ 84 28 6299 2006

Nguyễn Hồng Loan **Analyst**

loan.nh@vdsc.com.vn
+ 84 28 6299 2006 (1531)

- Dệt may
- Thủy sản
- Thực phẩm & Đồ uống

Nguyễn Ngọc Thành **Analyst**

thanh.nn@vdsc.com.vn
+ 84 28 6299 2006 (1535)

- Ngân hàng
- Bảo hiểm
- Chứng khoán

Nguyễn Ngọc Thảo **Analyst**

thao.nn@vdsc.com.vn
+ 84 28 6299 2006 (1524)

- Tiện ích công cộng
- Cảng biển
- Logistics

Trần Hoàng Thế Kiệt **Analyst**

kiet.tht@vdsc.com.vn
+ 84 28 6288 2006 (1528)

- Bất động sản
- Thị trường

Trần Thị Hà My **Senior Consultant**

my.tth@vdsc.com.vn
+ 84 28 6299 2006

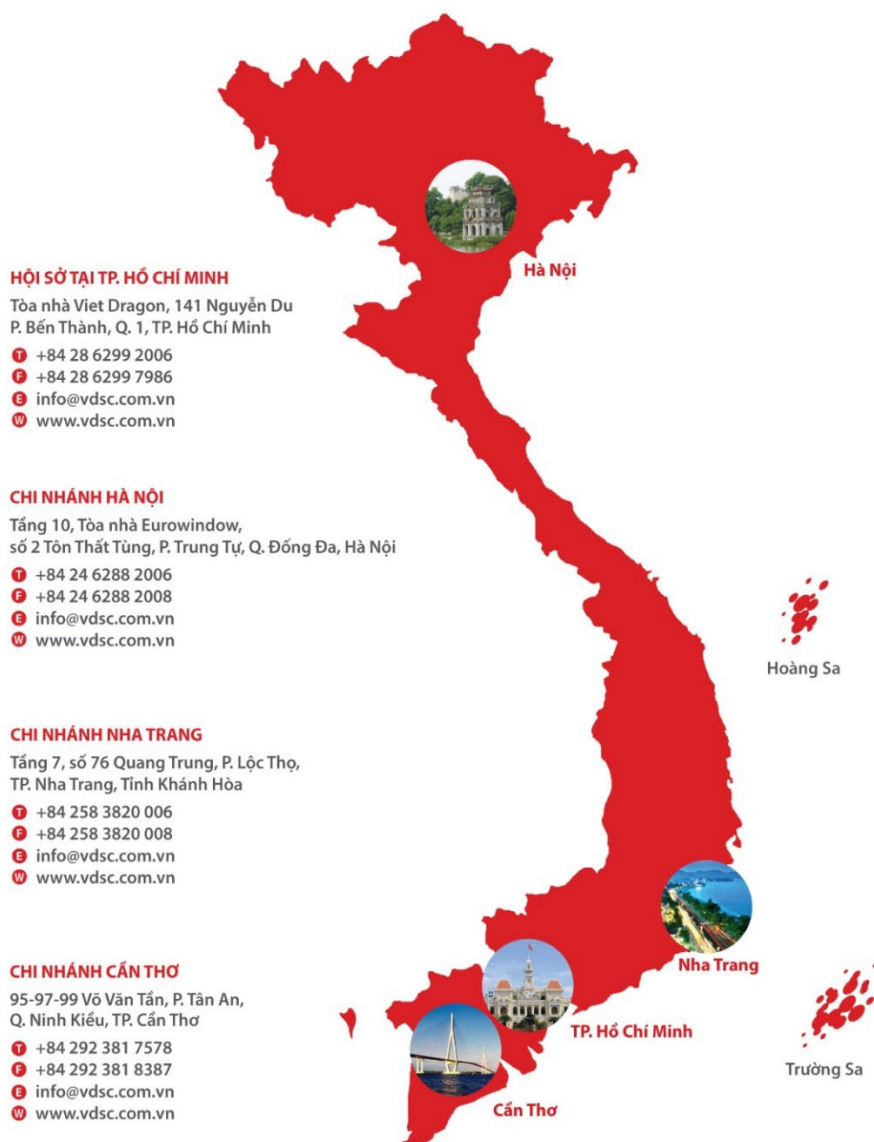
- Kinh tế vĩ mô

Trần Thị Ngọc Hà **Assistant**

ha.ttn@vdsc.com.vn
+ 84 28 6299 2006 (1526)

Trần Ngọc Thảo Trang **Assistant**

trang.tnt@vdsc.com.vn
+ 84 28 6299 2006 (1522)



Bản báo cáo này được chuẩn bị cho mục đích duy nhất là cung cấp thông tin và không nhằm đưa ra bất kỳ đề nghị hay hướng dẫn mua bán chứng khoán cụ thể nào. Các quan điểm và khuyến cáo được trình bày trong bản báo cáo này không tính đến sự khác biệt về mục tiêu, nhu cầu, chiến lược và hoàn cảnh cụ thể của từng nhà đầu tư. Ngoài ra, nhà đầu tư cũng ý thức có thể có các xung đột lợi ích ảnh hưởng đến tính khách quan của bản báo cáo này. Nhà đầu tư nên xem báo cáo này như một nguồn tham khảo khi đưa ra quyết định đầu tư và phải chịu toàn bộ trách nhiệm đối với quyết định đầu tư của chính mình. Rong Viet Securities tuyệt đối không chịu trách nhiệm đối với toàn bộ hay bất kỳ thiệt hại nào, hay sự kiện bị coi là thiệt hại, đối với việc sử dụng toàn bộ hoặc từng phần thông tin hay ý kiến nào của bản báo cáo này.

Toàn bộ các quan điểm thể hiện trong báo cáo này đều là quan điểm cá nhân của người phân tích. Không có bất kỳ một phần thu nhập nào của người phân tích liên quan trực tiếp hoặc gián tiếp đến các khuyến cáo hay quan điểm cụ thể trong bản báo cáo này.

Thông tin sử dụng trong báo cáo này được Rong Viet Securities thu thập từ những nguồn mà chúng tôi cho là đáng tin cậy. Tuy nhiên, chúng tôi không đảm bảo rằng những thông tin này là hoàn chỉnh hoặc chính xác. Các quan điểm và ước tính trong đánh giá của chúng tôi có giá trị đến ngày ra báo cáo và có thể thay đổi mà không cần báo cáo trước.

Bản báo cáo này được giữ bản quyền và là tài sản của Rong Viet Securities. Mọi sự sao chép, chuyển giao hoặc sửa đổi trong bất kỳ trường hợp nào mà không có sự đồng ý của Rong Viet Securities đều trái luật, **Bản quyền thuộc Rong Viet Securities, 2022.**