



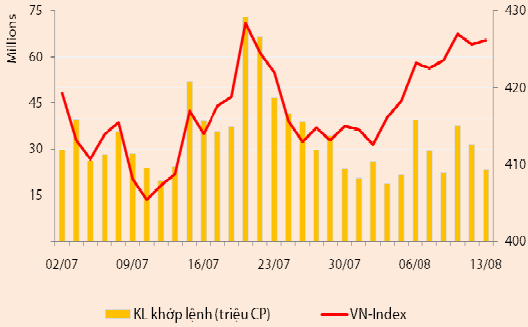
## **BẢN TIN CHỨNG KHOÁN**

Ngày: 13/08/2012

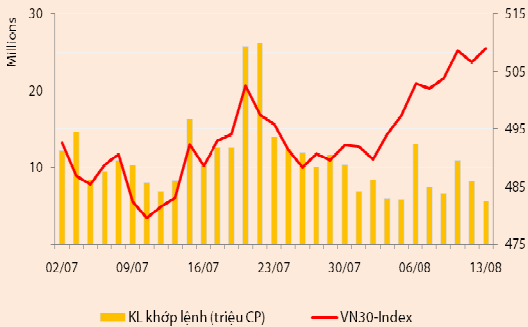
1. Diễn biến giao dịch và thống kê thị trường
2. Thị trường OTC, UPCOM
3. Tin kinh tế tài chính trong nước
4. Lịch sự kiện

**DIỄN BIẾN GIAO DỊCH**

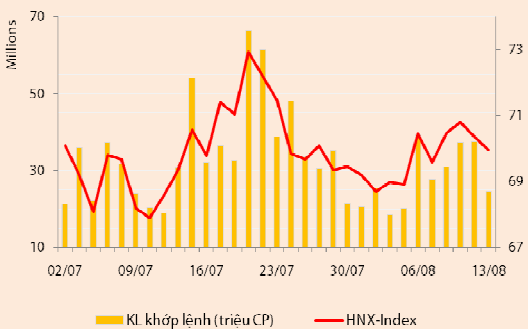
Chỉ số	VN-Index	VN30-Index	HN-Index
<b>13/08/2012</b>	426,17	508,99	69,96
<b>Thay đổi (%)</b>	0,14%	0,47%	-0,54%



Thanh khoản	HSX	VN30	HNX
<b>KL khớp lệnh (CP)</b>	23.477.000	5.669.330	24.633.900
<b>Tổng KLGD (CP)</b>	29.837.538	8.617.882	31.338.387
<b>GT khớp lệnh (tỷ đồng)</b>	333,01	125,14	201,71
<b>Tổng GTGD</b>	450,76	213,25	308,40



Giao dịch nước ngoài	HSX	VN30	HNX
<b>Giá trị mua (tỷ đồng)</b>	30,31	24,25	9,46
<b>Giá trị bán (tỷ đồng)</b>	13,76	10,14	5,09
<b>Giao dịch ròng</b>	16,55	14,11	4,37



**Quan sát thị trường**

Hai sàn đóng cửa với kết quả trái chiều trong phiên giao dịch đầu tuần: VNIndex tăng nhẹ 0,14% lên 426,17 điểm; VN30 tăng 0,47% lên 508,99 điểm và HNIndex giảm 0,54% xuống còn 69,96 điểm.

Thanh khoản giảm mạnh trên cả hai sàn. Sàn HSX có 23,5 triệu cổ phiếu (-25,6%) được khớp lệnh, tương đương giá trị 333 tỷ đồng (-30%) và sàn HNX có 24,6 triệu cổ phiếu (-34%) được khớp lệnh, tương đương giá trị 201,7 tỷ đồng (-30%). Hôm nay khối lượng giao dịch thỏa thuận trên cả hai sàn khá lớn, với một số cổ phiếu điển hình là CMX (1,85 triệu cp), ACB (~1,4 triệu cp), CTG (1 triệu cp), SHB (0,9 triệu cp) và FPT (0,8 triệu cp).

Xu thế giằng co nhẹ tiếp diễn trong phiên giao dịch đầu tuần và VNIndex giảm điểm trong phần lớn thời gian dịch. Tuy vậy, nỗ lực của một số trụ cột giúp chỉ số này ghi nhận một nhịp hồi nhẹ trong khoảng giữa phiên buổi sáng và khép lại ngày giao dịch với điểm số xanh nhẹ. Bộ tứ BVH, MSN, VNM, và VIC chỉ có BVH giảm giá, ba mã còn lại đồng loạt tăng giá là động lực chính giữ điểm cho VNIndex vào cuối phiên. Bên cạnh đó, một số cổ phiếu thuộc VN30 khác cũng hỗ trợ cho xu thế này, điển hình là CII, EIB, FPT, KDC, MBB và PVD.

Diễn biến ở các cổ phiếu có hệ số bê ta cao khá tiêu cực. Cổ phiếu thuộc các ngành khoáng sản, dầu khí, vận tải biển đồng loạt giảm giá. Diễn biến tương tự ở các ngành BĐS, xây dựng, ngoại trừ một vài điểm sáng như HDC, DXG, C47, UIC... Cổ phiếu LCM giảm sàn trong phiên sáng nay, sau năm phiên liên tiếp tăng giá.

Không có bluechips nâng đỡ như VNIndex, HNIndex giảm điểm ngay từ khi mở cửa phiên giao dịch sáng nay. Độ rộng sàn HNX khá tiêu cực với số mã giảm giá cao gần gấp hai lần số mã tăng giá. Sau phiên khớp lệnh đột biến lên xấp xỉ 12 triệu cổ phiếu vào cuối tuần trước, thanh khoản của HBB đã giảm mạnh còn khoảng 3,5 triệu đv trong phiên hôm nay. Tuần trước, trung tâm lưu ký chứng khoán đã có thông báo về ngày đăng ký cuối cùng thực hiện hoán đổi cổ phiếu HBB vào SHB với tỷ lệ 1:0,75, một cổ phiếu HBB sẽ tương ứng 0,75 cổ phiếu SHB.

Mức độ tham gia thị trường của khối ngoại giảm mạnh trong phiên đầu tuần. Tuy vậy, họ vẫn giữ vị thế mua ròng 16,5 tỷ đồng trên HSX và 4,4 tỷ đồng trên HNX.

**Nhận định thị trường**

Sau khi TienphongBank được NHNN cho điều chỉnh tăng tốc độ tăng trưởng tín dụng năm 2012 lên tới đa 27%, khá nhiều ngân hàng khác cũng đã đề nghị NHNN cho điều chỉnh tăng dư địa tín dụng cho năm 2012. Trong đó, NHTM cổ phần Đại Dương (OceanBank) đã có văn bản chấp thuận của NHNN cho điều chỉnh tăng tốc độ tăng trưởng tín dụng năm 2012 lên tới đa 27%. Một số NHTM nhỏ khác cũng đã có đề xuất với NHNN là Ngân hàng Phương Đông (OCB) (đề xuất lên 25 – 30%) và HDBank (đề xuất từ mức 10% lên 17%). Điểm dễ nhận thấy là các ngân hàng xin nới “room” tăng trưởng tín dụng chủ yếu là các ngân hàng thuộc nhóm dưới. Đây cũng là những ngân hàng có tốc độ tăng trưởng tín dụng 7 tháng đầu năm cao hơn rất nhiều so với mức chung của ngành (OceanBank tăng trưởng 16,7% và HDBank tăng trưởng 8-9% so với cuối năm 2011). Sự chấp thuận của NHNN cho các ngân hàng này được tăng hạn mức tăng trưởng tín dụng một mặt thể hiện nỗ lực của NHNN trong việc thúc đẩy tăng trưởng tín dụng trong thời gian còn lại của năm, một mặt cho thấy chất lượng hoạt động của một số ngân hàng thuộc nhóm dưới đã được cải thiện đáng kể sau sáu tháng NHNN thực hiện phân nhóm áp chỉ tiêu tăng trưởng tín dụng.

Theo các phương tiện truyền thông, tuần này Thường trực Chính phủ sẽ có các phiên họp đặc biệt để thảo luận về các đề án tái cấu trúc Tập đoàn Dầu khí Quốc gia Việt Nam

(Petro Vietnam) và Tập đoàn Hóa chất Việt Nam (Vinachem). Trong khi nội dung tái cấu trúc Vinachem vẫn chưa được tiết lộ thì nội dung chính của đề án tái cấu trúc Petro Vietnam đã từng được báo chí cung cấp: (1) Petro Vietnam sẽ tập trung vào 5 lĩnh vực sản xuất kinh doanh chính là: thăm dò khai thác dầu khí, lọc - hóa dầu, công nghiệp khí, công nghiệp điện và dịch vụ dầu khí chất lượng cao, trong đó thăm dò khai thác dầu khí là cốt lõi; (2) Đối với các lĩnh vực khác không thuộc 5 lĩnh vực trên sẽ được Petro Vietnam xây dựng lộ trình thoái vốn đến năm 2015, với lượng vốn khoảng 5.000 tỷ đồng; và, (3) Petro Vietnam đề xuất được giữ lại lượng vốn hợp lý trong Tổng công ty Cổ phần Bảo hiểm Dầu khí (PVI) và Tổng công ty Tài chính Cổ phần Dầu khí Việt Nam (PVFC), mặc dù về lý thuyết các doanh nghiệp này không liên quan gì tới lĩnh vực kinh doanh chính. Việc tái cấu trúc hai tập đoàn này là một trong những trọng tâm thực hiện theo đề án Tái cơ cấu doanh nghiệp nhà nước (giai đoạn 2011 – 2015), một phần quan trọng trong kế hoạch Tái cấu trúc nền kinh tế do Bộ Tài chính xây dựng.

*Các thị trường biến động giằng co trong phiên đầu tuần với xu hướng giảm chiếm phần lớn thời gian giao dịch. VNIndex đảo chiều thành công vào cuối phiên nhờ lực nâng đỡ từ một số trụ cột của sàn HNX hơn là phản ánh trạng thái tích cực đã trở lại với thị trường. Độ rộng thị trường tiếp tục nghiêng theo hướng tiêu cực và thanh khoản sụt giảm mạnh trở lại.*

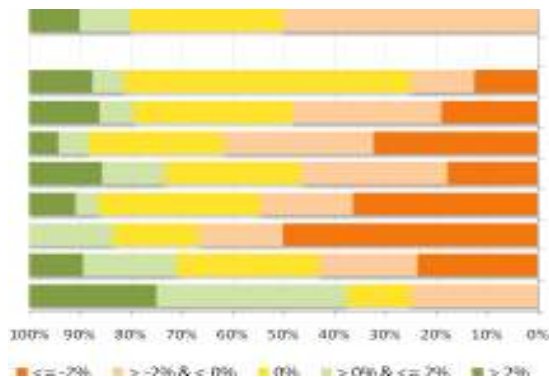
Tâm lý thận trọng của NĐT trong phiên hôm nay có một phần nguyên nhân từ lo ngại về khả năng tăng giá xăng dầu sau khi các doanh nghiệp đầu mối đã có đề xuất tăng thêm từ 1.200 – 1.400 đ/l, và hiện tượng các cây xăng đóng cửa ghim hàng chờ tăng giá bắt đầu phổ biến trong vài ngày qua. Hiện tại đại diện của Petrolimex cho biết từ chiều ngày 13/08, giá xăng sẽ tăng 1.100 đ/l, dầu hỏa tăng 750 đ/l, dầu diesel tăng 800 đ/l và dầu mazut tăng 500 đ/kg. Như vậy, đây là lần tăng giá thứ ba liên tiếp kể từ khi doanh nghiệp được trao quyền điều chỉnh giá bán theo Nghị định 84. Với ba lần liên tiếp điều chỉnh tăng mạnh giá bán mặt hàng này trong vòng chưa đến 1 tháng, CPI tháng Tám nhiều khả năng sẽ tăng trở lại, chấm dứt xu hướng giảm của hai tháng trước đó.

Việc tăng giá xăng thực tế đã được dự báo và tác động đến TTCK từ tuần trước, do vậy, sức ảnh hưởng của thông tin chính thức ở các phiên tiếp theo sẽ không quá mạnh. Tuy nhiên, với tâm lý thận trọng trong giới đầu tư còn khá lớn và thị trường trống vắng hoàn toàn các thông tin hỗ trợ, chúng tôi cho rằng xu hướng giằng co trên TTCK sẽ tiếp diễn trong tuần này.

**THỐNG KÊ GIAO DỊCH**

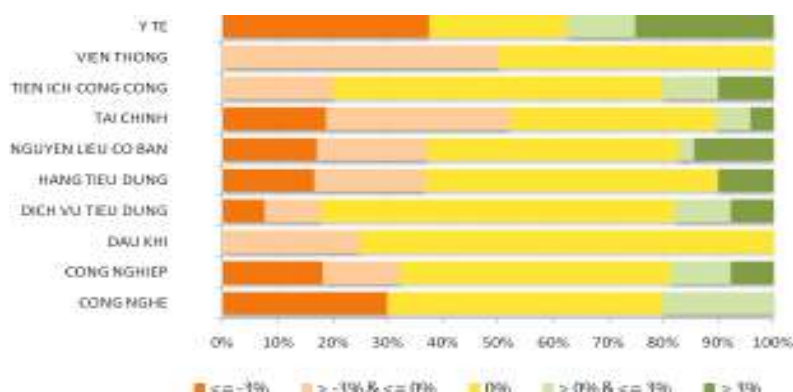
**HSX**

**Cổ phiếu tăng/giảm giá theo ngành**



**HNX**

**Cổ phiếu tăng/giảm giá theo ngành**



**05 CP tăng / giảm giá mạnh nhất**

Mã	Giá	(+) %	±% (T-10)	Mã	Giá	(-) %	±%(T-10)
LHG	14,7	5,00%	4,26%	FDC	19,0	-5,00%	-7,77%
BTT	23,3	4,95%	10,43%	CTI	9,6	-4,95%	-12,73%
DSN	36,4	4,90%	9,97%	HOT	26,9	-4,95%	-10,33%
CNT	8,9	4,71%	-8,25%	LAF	7,7	-4,94%	2,67%
CMG	4,6	4,55%	-9,80%	VNS	25,1	-4,92%	-5,99%

**05 CP tăng / giảm giá mạnh nhất**

Mã	Giá	(+) %	±% (T-10)	Mã	Giá	(-) %	±%(T-10)
VNT	15,4	6,94%	5,48%	D11	16,0	-6,98%	-10,61%
BVG	3,1	6,90%	-8,82%	DHT	25,4	-6,96%	-6,62%
CVN	9,3	6,90%	13,41%	CIC	2,9	0,00%	-15,63%
SMT	4,7	6,82%	0,00%	KMT	5,4	-6,90%	8,00%
CCM	15,9	6,71%	22,31%	MMC	8,1	-6,90%	-2,41%

**05 CP có KLGD / GTGD lớn nhất**

Mã	KLGD (ngàn CP)	Tỷ trọng (%)	Mã	GTGD (tỷ đồng)	Tỷ trọng (%)
KTB	2.138	9,1	KTB	19,06	5,72
MBB	1.031	4,39	EIB	18,62	5,59
SBS	1.026	4,36	MBB	14,60	4,38
EIB	960	4,09	SSI	12,78	3,83
SAM	876	3,73	CSM	10,10	3,03

**05 CP có KLGD / GTGD lớn nhất**

Mã	KLGD (ngàn CP)	Tỷ trọng (%)	Mã	GTGD (tỷ đồng)	Tỷ trọng (%)
HBB	4.065	10,93	ACB	39,13	11,66
VND	2.968	7,98	VND	33,52	9,99
SCR	2.605	7,01	SCR	25,20	7,51
SHB	2.465	6,63	SHB	22,56	6,72
KLS	1.925	5,18	HBB	20,60	6,14

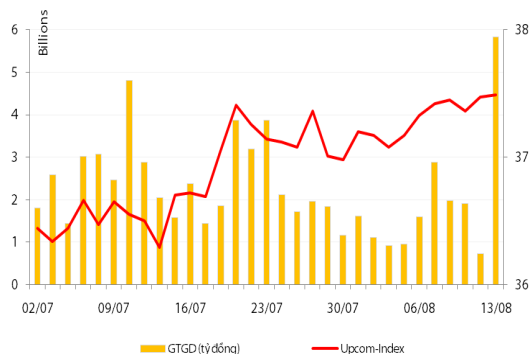
**05 CP có GTGD ròng nhiều nhất của NĐTNN (tỷ đồng)**

Mã	GT mua	GT bán	Mua ròng	Mã	GT mua	GT bán	Bán ròng
VIC	3,11	0,03	3,08	VIS	0,00	1,22	(1,22)
DPM	3,44	0,37	3,07	DHG	0,07	0,64	(0,56)
EIB	6,15	3,89	2,26	PGD	0,64	1,19	(0,55)
CTG	2,06	0,00	2,06	PVD	0,91	1,30	(0,39)
GAS	1,75	0,00	1,75	SJS	0,09	0,31	(0,23)

**05 CP có GTGD ròng nhiều nhất của NĐTNN (tỷ đồng)**

Mã	GT mua	GT bán	Mua ròng	Mã	GT mua	GT bán	Bán ròng
PVS	5,69	3,08	2,61	PLC	0,00	0,99	(0,99)
HBB	1,32	0,00	1,32	SHB	0,00	0,72	(0,72)
DXP	0,87	0,00	0,87	SDT	0,00	0,23	(0,23)
DBC	0,34	0,00	0,34	THB	0,00	0,06	(0,06)
LAS	0,21	0,00	0,21	PVX	0,00	0,01	(0,00)

## UpCom



Chốt phiên giao dịch ngày 13/08, UpcomIndex tăng nhẹ thêm 0,02 điểm (+0,05%) lên 37,49 điểm. Thanh khoản tăng đột biến với 480.100 đv được khớp lệnh, tương đương giá trị 5,87 tỷ đồng.

NĐT nước ngoài không có giao dịch nào trong phiên hôm nay.

FBA là cổ phiếu dẫn đầu về thanh khoản trên sàn Upcom với 345.300 đv được khớp lệnh, tiếp đến là PSP với 31.200 đv được khớp lệnh và VSP với 28.300 đv được khớp lệnh.

Cổ phiếu tăng điểm mạnh nhất trong phiên là FBA (+10%) lên 15.400 đồng/cp và cổ phiếu giảm giá mạnh nhất trong phiên là DDN (-9,79%) còn 12.900 đồng/cp.

Toàn sàn có 14 mã tăng giá, 6 mã giảm giá và 106 mã đứng giá và không có giao dịch.

## Thị trường OTC

STT	Tên công ty	Viết tắt	Ngày 15/06/2012	
			Giá thấp nhất	Giá cao nhất
<b>TÀI CHÍNH - NGÂN HÀNG</b>				
1	Ngân hàng TMCP Kỹ Thương VN	TECHCOMBANK	16.000	16.000
2	Ngân hàng TMCP Đông Á	EAB	9.500	10.500
3	Ngân hàng TMCP Phương Nam	SOUTHERNBANK	9.500	10.500
4	NH TMCP Ngoại Quốc Doanh VN	VPB	7.500	7.500
5	Ngân hàng TMCP Quốc Tế	VIB	10.000	11.000
<b>DƯỢC PHẨM - Y TẾ</b>				
1	CTCP Bệnh Viện Tim Tâm Đức	TDH	21.000	23.000
2	Công ty Cổ phần Pymepharco	PYMEPHARCO	65.000	68.000
<b>CÔNG NGHIỆP</b>				
1	CTCP Dây và Cáp Điện Việt Nam	CADIVI	16.000	17.000
2	CTCP Đại lý Hàng Hải Việt Nam	VOSA	11.000	11.000
<b>NGUYÊN LIỆU CƠ BẢN</b>				
1	CTCP Bảo Vệ Thực Vật An Giang	AGPPS	53.000	57.000
<b>HÀNG TIÊU DÙNG</b>				
1	CTCP Công Nghiệp TM Masan	MASAN	100.000	120.000
2	Tổng CTCP May Việt Tiến	VTEC	17.000	18.000
3	Tổng công ty Bia rượu nước giải khát Sài Gòn	SABECO	38.000	42.000
<b>KHÁC</b>				
1	CTCP Bất Động Sản EXIM	EXIMLAND	14.000	15.000
2	CTCP Bảo Hiểm Nhà Rộng	BLIC	12.500	13.500

## LỊCH SỰ KIỆN

Mã CK	Ngày GD không hưởng quyền	Ngày chốt danh sách	Sự kiện	Tỉ lệ	Đợt - Năm	Ngày thực hiện	TG ĐK thực hiện quyền	TG chuyển nhượng	Giá (đ/cp)
AAA	13/08/2012	15/08/2012	Cổ tức bằng tiền	10,96 %	2011	30/08/2012			
SCR	10/08/2012	14/08/2012	CP thưởng	10%					
KSS	08/08/2012	10/08/2012	Đại hội đồng cổ đông năm 2012						
KHA	08/08/2012	10/08/2012	Cổ tức bằng tiền	5%	1-2012				
HHS	08/08/2012	10/08/2012	Cổ tức bằng CP	2:01					

Nguồn: HSX, HNX, cafef, Vietstock

## LIÊN HỆ GIAO DỊCH

Thông tin chi tiết về giá, tình hình giao dịch và nhận định về cổ phiếu, xin vui lòng liên hệ với **Phòng Môi Giới** – CTCP CK Rong Việt:

**Địa chỉ:** Lầu 2, 141 Nguyễn Du, Quận 1, TP.HCM

**Điện thoại:** 08.39302156/ 08.62992006

**Liên hệ:** A. Tuấn (ext. 237), A.Hùng (ext.212), A. Đàm (ext. 225), A. Thành (ext. 227), A. Thụy (ext: 231), C. Hương (ext. 203)

**Fax:** (84 8) 6291 7986



Bản tin này được chuẩn bị cho mục đích duy nhất là cung cấp thông tin và không nhằm đưa ra bất kỳ đề nghị hay hướng dẫn mua bán chứng khoán cụ thể nào. Các quan điểm và khuyến cáo được trình bày trong bản tin này không tính đến sự khác biệt về mục tiêu, nhu cầu, chiến lược và hoàn cảnh cụ thể của từng nhà đầu tư. Ngoài ra, nhà đầu tư cũng ý thức có thể có các xung đột lợi ích ảnh hưởng đến tính khách quan của bản tin này. Nhà đầu tư nên xem bản tin này như một nguồn tham khảo khi đưa ra quyết định đầu tư và phải chịu toàn bộ trách nhiệm đối với quyết định đầu tư của chính mình. RONGVIET SECURITIES tuyệt đối không chịu trách nhiệm đối với toàn bộ hay bất kỳ thiệt hại nào, hay sự kiện bị coi là thiệt hại, đối với việc sử dụng toàn bộ hoặc từng phần thông tin hay ý kiến nào của bản tin này.

Thông tin sử dụng trong bản tin này được RONGVIET SECURITIES thu thập từ những nguồn mà chúng tôi cho là đáng tin cậy. Tuy nhiên, chúng tôi không đảm bảo rằng những thông tin này là hoàn chỉnh hoặc chính xác. Các quan điểm và ước tính của chúng tôi có giá trị đến ngày phát hành bản tin và có thể thay đổi mà không cần báo trước.