



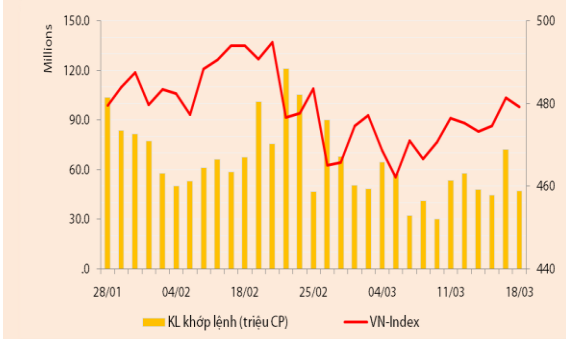
BẢN TIN CHỨNG KHOÁN

Ngày: 18/03/2013

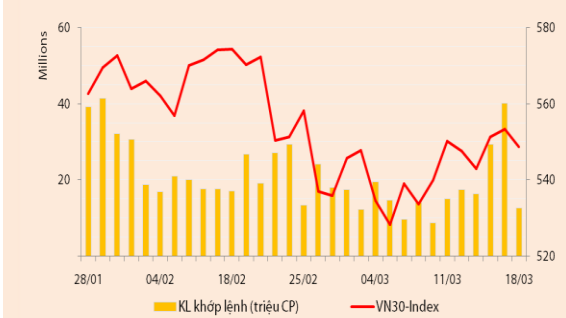
1. Diễn biến giao dịch và thống kê thị trường
2. Thị trường OTC, UPCOM
3. Tin kinh tế tài chính trong nước
4. Lịch sự kiện

THỊ TRƯỜNG CHỨNG KHOÁN VÀ TIN KINH TẾ

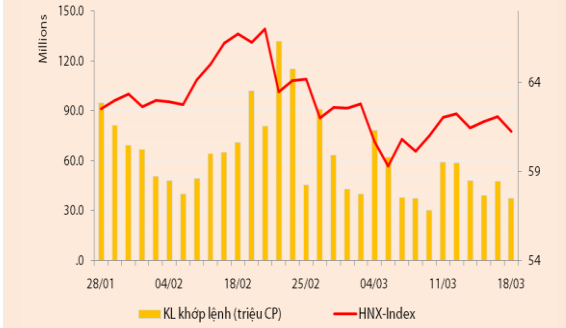
Chỉ số	VN-Index	VN30-Index	HN-Index
18/03/2013	479,13	548,72	61,26
Thay đổi (%)	-0,46%	-0,83%	-1,29%



Thanh khoản	HSX	VN30	HNX
KL khớp lệnh (CP)	46.990.510	12.676.510	37.336.200
Tổng KLGĐ (CP)	49.143.918	14.279.750	38.926.165
GT khớp lệnh (tỷ đồng)	698,86	343,14	299,15
Tổng GTGD	809,68	434,27	311,67



Giao dịch nước ngoài	HSX	VN30	HNX
Giá trị mua (tỷ đồng)	149,35	82,10	14,04
Giá trị bán (tỷ đồng)	94,60	67,02	3,70
Giao dịch ròng	54,75	15,08	10,34



THỊ TRƯỜNG CHỨNG KHOÁN

Hai sàn đóng cửa trong sắc đỏ trong phiên giao dịch đầu tuần: VNIndex giảm 0,46% xuống 479,13 điểm, VN30 giảm 0,83% còn 548,72 điểm và HNIndex giảm 1,29% còn 61,26 điểm.

Thanh khoản giảm mạnh so với cuối tuần trước, khối lượng khớp lệnh trên HSX giảm 35,1% xuống còn xấp xỉ 47 triệu đv, ứng với giá trị 698,86 tỷ đồng. Tương tự, khối lượng khớp lệnh trên HNX cũng giảm 24,6% còn 37,3 triệu đv, ứng với giá trị là 299,15 tỷ đồng.

Khối ngoại duy trì vị thế mua ròng trong phiên hôm nay. Giá trị mua ròng trên HSX đạt 54,75 tỷ đồng và trên HNX đạt 10,34 tỷ đồng. Các mã được mua ròng nhiều nhất là GAS (~12,4 tỷ đồng), HPG (~6,4 tỷ đồng), HSG (~6,3 tỷ đồng), HRC (~5,6 tỷ đồng) và KBC (~5,5 tỷ đồng).

Sàn HSX – Nhóm cổ phiếu trụ cột phân hóa, tâm lý thận trọng trở lại. Xu hướng chính của phiên giao dịch đầu tuần là trạng thái giằng co với sự phân hóa khá rõ rệt đặc biệt là đối với nhóm cổ phiếu vốn hóa lớn. Hai trụ cột ảnh hưởng tích cực đáng kể nhất đến chỉ số trong phiên hôm nay là VNM và GAS, ngoài ra còn có sự hỗ trợ đến từ một số bluechips như CTG, CII, DRC và CSM. Tuy nhiên, VNIndex buộc phải đóng cửa trong sắc đỏ khi độ rộng thị trường có dấu hiệu thu hẹp trong phiên chiều, đà tăng của nhiều mã thu hẹp và một số mã khác gia tăng khoảng cách giảm điểm, điển hình có GMD, MSN, BVH, OGC và PVF. Tương tự như nhóm cổ phiếu trụ cột thì nhóm cổ phiếu đầu cơ cũng thể hiện diễn biến trái chiều trong phiên hôm nay, đà tăng tốt ghi nhận ở các mã TDC, KMR, NTB, HAR, NKG, ngược lại, chiều giảm điểm có ITA, KBC, LCG, v.v..., các mã giảm sàn đáng chú ý có VHG, VTO và PXL. Kết thúc phiên giao dịch, sàn HSX có 90 mã tăng và 124 mã giảm.

Sàn HNX – Xu hướng giảm điểm chiếm ưu thế, sàn HNX thiếu hẳn lực cầu ở vùng giá cao. Tương tự các phiên giao dịch gần đây, diễn biến trên sàn HNX đều tỏ ra kém ưu thế so với sàn HSX, xu hướng giảm là chủ đạo và các mã dẫn dắt đều đóng cửa trong sắc đỏ ngoại trừ ACB trụ lại ở giá tham chiếu. Ảnh hưởng của đợt điều chỉnh danh mục của các quỹ đầu tư ETF coi như đã chấm dứt, điều này khiến cho VCG, PVX và SCR đều đảo chiều giảm sau phiên tăng điểm cuối tuần trước, trong đó, VCG là cổ phiếu giảm điểm mạnh nhất. Những mã có thanh khoản tương đối trên HNX đa số là giảm điểm, điển hình như FLC, VIG, PVL, VGS, BVS... Sàn HNX kết thúc phiên giao dịch với 69 mã tăng, 129 mã giảm và 199 mã đứng giá.

Nhận định thị trường

TTCKVN kết thúc phiên giao dịch đầu tuần với tâm lý thận trọng, chỉ số VNIndex sau một thời gian giằng co quanh ngưỡng tham chiếu với sự hẫng của một số mã trụ cột đã đảo chiều giảm điểm mạnh hơn trong phiên chiều. Có hai điểm tích cực chúng tôi nhận thấy trong phiên hôm nay, thứ nhất là thanh khoản mặc dù giảm mạnh so với cuối tuần trước nhưng vẫn duy trì ổn định, và thứ hai là khối NĐT nước ngoài tiếp tục giữ vị thế mua ròng, không quá tập trung vào nhóm cổ phiếu VN30 mà có xu hướng dịch chuyển sang các mã khác ngoài nhóm này, điển hình nhất là GAS, kể đến là một số cổ phiếu có thị giá lớn và trung bình như HRC, NSC, CTD, ACC và GIL.

Chỉ số VNIndex đảo chiều giảm điểm trở lại cho thấy khả năng chinh phục ngưỡng 480 điểm vẫn đang là một thách thức bởi thiếu vắng sự hỗ trợ đến từ yếu tố vĩ mô. Do đó, chúng tôi cho rằng thị trường có thể hình thành xu thế đi ngang trong ngắn hạn cùng với sự phân hóa của các nhóm cổ phiếu theo kỳ vọng KQKD quý I/2013.

THÔNG TIN KINH TẾ

Một số thông tin đáng chú ý từ phiên họp thường kỳ Quốc Hội khóa 16. Sáng nay, Ủy ban Thường vụ Quốc hội chính thức họp phiên thứ 16, đây là phiên họp thứ 3 của

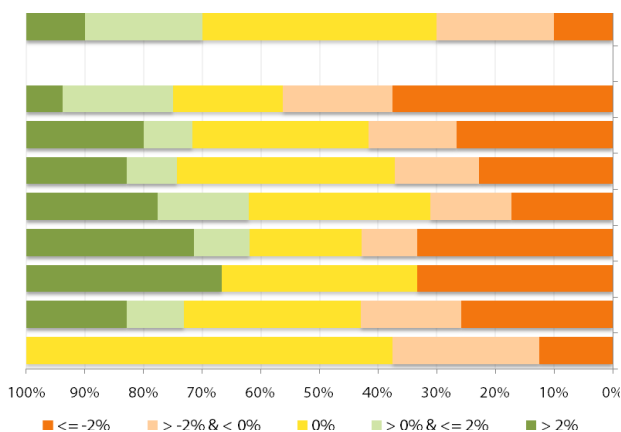
Ủy ban Thường vụ trong năm 2013. Một số thông tin đáng chú ý từ phiên họp liên quan đến vĩ mô được các phương tiện truyền thông đưa tin gồm:

- (1) Chính phủ đề nghị giữ nguyên thuế suất GTGT 0% áp dụng đối với hàng hóa, dịch vụ xuất khẩu (trừ một số trường hợp cụ thể); thuế suất 5% đối với hàng hoá, dịch vụ thiết yếu hoặc là đầu vào phục vụ sản xuất nông nghiệp và thuế suất 10% đối với hàng hoá, dịch vụ còn lại.
- (2) Chính phủ đề nghị giảm mức thuế suất chung từ 25% xuống 23%. Ngoài ra, áp dụng thuế suất 20% với doanh nghiệp có quy mô vừa và nhỏ sử dụng dưới 200 lao động làm việc toàn bộ thời gian và có doanh thu năm không quá 20 tỷ đồng. Với hoạt động tìm kiếm, thăm dò, khai thác dầu, khí và tài nguyên quý hiếm khác tại Việt Nam, thuế suất thuế TNDN vẫn giữ nguyên là từ 32% đến 50%, tùy từng dự án, từng cơ sở kinh doanh. Nếu được chính thức thông qua, dự kiến dự án Luật này sẽ có hiệu lực thi hành từ ngày 1/1/2014.
- (3) Thông qua Pháp lệnh sửa đổi, bổ sung một số điều Pháp lệnh Ngoại hối có hiệu lực thi hành từ ngày 1/1/2014. Theo đó, các cá nhân sẽ được vay và trả nợ vay nước ngoài, theo nguyên tắc tự vay và tự chịu trách nhiệm trả nợ. Việc đăng ký khoản vay, mở và sử dụng tài khoản, rút vốn và chuyển tiền trả nợ, báo cáo tình hình thực hiện khoản vay sẽ theo quy định của NHNN, đồng thời NHNN sẽ đóng vai trò xác nhận đăng ký khoản vay trong hạn mức vay thương mại nước ngoài do Thủ tướng Chính phủ phê duyệt mỗi năm.
- (4) Cơ quan thẩm tra đồng ý không hạn chế quyền sử dụng ngoại tệ của cá nhân đồng thời giao Chính phủ xây dựng đề án có lộ trình chống đô la hóa.

THỐNG KÊ GIAO DỊCH

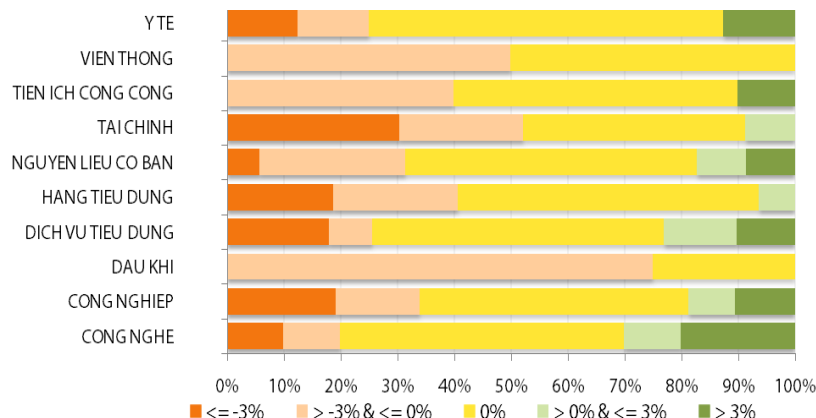
HSX

Cổ phiếu tăng/giảm giá theo ngành



HNX

Cổ phiếu tăng/giảm giá theo ngành



05 CP tăng / giảm giá mạnh nhất

Mã	Giá	(+) %	±%(T-10)	Mã	Giá	(-) %	±%(T-10)
GMD	35,3	6,97%	10,00%	AGD	61,5	-6,82%	0,00%
NBB	30,8	6,94%	2,50%	MCP	13,9	-6,71%	4,32%
FDC	20,3	6,84%	10,53%	DPR	56,5	-6,61%	7,27%
RAL	40,6	6,84%	39,72%	TDW	14,3	-6,54%	-22,09%
LIX	34,5	6,81%	-28,67%	VLF	10,3	-6,36%	-7,56%

05 CP tăng / giảm giá mạnh nhất

Mã	Giá	(+) %	±%(T-10)	Mã	Giá	(-) %	±%(T-10)
NLC	17,6	10,00%	3,53%	SDN	16,2	-10,00%	-10,00%
HPR	10,4	9,47%	-5,45%	BTH	4,5	-10,00%	0,00%
BKC	14,8	8,82%	64,44%	NGC	9,0	-10,00%	-1,10%
CPC	14,4	8,27%	7,46%	LUT	5,5	-9,84%	-32,10%
HDA	9,2	8,24%	15,00%	SDE	7,6	-9,52%	-32,74%

05 CP có KLGD / GTGD lớn nhất

Mã	KLGD (ngàn CP)	Tỷ trọng (%)	Mã	GTGD (tỷ đồng)	Tỷ trọng (%)
ITA	2.760	5,87	VNM	40,32	5,76
HQC	2.314	4,92	DRC	38,29	5,47
KBC	1.694	3,6	CSM	31,71	4,53
AVF	1.649	3,51	CTG	24,66	3,52
KSA	1.568	3,33	CII	21,44	3,06

05 CP có KLGD / GTGD lớn nhất

Mã	KLGD (ngàn CP)	Tỷ trọng (%)	Mã	GTGD (tỷ đồng)	Tỷ trọng (%)
SHB	8.494	22,75	SHB	58,91	19,69
SCR	6.525	17,48	SCR	57,16	19,11
PVX	4.966	13,30	PVX	29,29	9,79
VND	2.697	7,22	VND	25,03	8,37
KLS	2.513	6,73	KLS	22,87	7,64

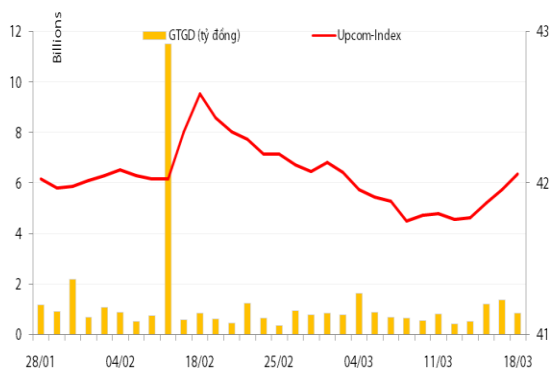
05 CP có GTGD ròng nhiều nhất của NĐTNN (tỷ đồng)

Mã	GT mua	GT bán	Mua ròng	Mã	GT mua	GT bán	Bán ròng
GAS	12,53	0,16	12,37	CTG	0,06	4,50	(4,44)
HPG	7,87	1,48	6,39	LCG	0,04	3,23	(3,18)
HSG	7,81	1,51	6,30	AVF	0,01	2,38	(2,37)
HRC	9,47	3,86	5,61	ITA	0,41	2,77	(2,36)
KBC	7,02	1,55	5,47	EIB	1,24	3,32	(2,09)

05 CP có GTGD ròng nhiều nhất của NĐTNN (tỷ đồng)

Mã	GT mua	GT bán	Mua ròng	Mã	GT mua	GT bán	Bán ròng
PVS	5,75	-	5,75	SCR	0,13	1,05	(0,92)
TCT	1,58	-	1,58	VNF	-	0,14	(0,14)
VCG	0,76	-	0,76	PVI	-	0,11	(0,11)
SED	0,71	-	0,71	UNI	-	0,08	(0,08)
KLS	0,69	0,11	0,58	SHS	-	0,07	(0,07)

UpCom



UpcomIndex tiếp tục duy trì xu hướng tăng điểm trong phiên giao dịch đầu tuần. Chốt phiên, chỉ số này tăng 0,24% lên 42,06 điểm. Thanh khoản giảm nhẹ về khối lượng nhưng giảm mạnh về giá trị với 172.400 triệu cổ phiếu được chuyển nhượng, đạt 843,6 triệu đồng.

NĐT nước ngoài thực hiện mua vào 5.500 đv BVN; 500 đv SPC và 100 đv WSB.

Các mã dẫn đầu về thanh khoản trên sàn Upcom gồm VTA (41.000 đv), PSP (26.300 đv) và PSB (23.100 đv).

Cổ phiếu tăng điểm mạnh nhất trong phiên là SPC (+9,52%) lên 13.800 đồng/cp, cổ phiếu giảm điểm mạnh nhất là SHV (-9,79%) còn 17.500 đồng/cp.

Toàn sàn có 15 mã tăng giá, 15 mã giảm giá và 98 mã đứng giá và không có giao dịch.

Thị trường OTC

STT	Tên công ty	Viết tắt	Ngày 09/01/2013	
			Giá thấp nhất	Giá cao nhất
TÀI CHÍNH - NGÂN HÀNG				
1	Ngân hàng TMCP Kỹ Thương VN	TECHCOMBANK	11.000	12.000
2	Ngân hàng TMCP Đông Á	EAB	8.500	9.500
3	Ngân hàng TMCP Phương Nam	SOUTHERNBANK	7.500	8.500
4	NH TMCP Ngoại Quốc Doanh VN	VPB	8.000	9.000
5	Ngân hàng TMCP Quốc Tế	VIB	8.000	9.000
DƯỢC PHẨM - Y TẾ				
1	CTCP Bệnh Viện Tim Tâm Đức	TDH	21.000	23.000
2	Công ty Cổ phần Pymepharco	PYMEPHARCO	65.000	68.000
CÔNG NGHIỆP				
1	CTCP Dây và Cáp Điện Việt Nam	CADIVI	16.000	17.000
2	CTCP Đại lý Hàng Hải Việt Nam	VOSA	11.000	11.000
NGUYÊN LIỆU CƠ BẢN				
1	CTCP Bảo Vệ Thực Vật An Giang	AGPPS	53.000	57.000
HÀNG TIÊU DÙNG				
1	CTCP Công Nghiệp TM Masan	MASAN	80.000	84.000
2	Tổng CTCP May Việt Tiến	VTEC	17.000	18.000
3	Tổng công ty Bia rượu nước giải khát Sài Gòn	SABECO	52.000	55.000
KHÁC				
1	CTCP Bất Động Sản EXIM	EXIMLAND	14.000	15.000
2	CTCP Bảo Hiểm Bảo Long	BLIC	7.000	10.000

LỊCH SỰ KIỆN

Mã CK	Ngày GD không hưởng quyền	Ngày chốt danh sách	Sự kiện	Tỉ lệ	Đợt - Năm	Ngày thực hiện	TG ĐK thực hiện quyền	TG chuyển nhượng	Giá (đ/cp)
PXS	26/03/2013	28/03/2013	Đại hội đồng cổ đông thường niên năm 2013						
BCE	25/03/2013	27/03/2013	Đại hội đồng cổ đông thường niên năm 2013						
BCE	25/03/2013	27/03/2013	Cổ tức bằng tiền	15%	2012	16/05/2013			
KMR	25/03/2013	27/03/2013	Đại hội đồng cổ đông thường niên năm 2013						
DRL	25/03/2013	27/03/2013	Đại hội đồng cổ đông thường niên năm 2013						
PAN	25/03/2013	27/03/2013	Đại hội đồng cổ đông thường niên năm 2013						
TAC	25/03/2013	27/03/2013	Đại hội đồng cổ đông thường niên năm 2013						
S99	22/03/2013	26/03/2013	Đại hội đồng cổ đông thường niên năm 2013						
SJ1	22/03/2013	26/03/2013	Đại hội đồng cổ đông thường niên năm 2013						
TTP	22/03/2013	26/03/2013	Đại hội đồng cổ đông thường niên năm 2013						
SGT	22/03/2013	26/03/2013	Đại hội đồng cổ đông thường niên năm 2013						
VNE	22/03/2013	26/03/2013	Đại hội đồng cổ đông thường niên năm 2013						
KDH	22/03/2013	26/03/2013	Đại hội đồng cổ đông thường niên năm 2013						
TMS	22/03/2013	26/03/2013	Đại hội đồng cổ đông thường niên năm 2013						
AVF	22/03/2013	26/03/2013	Đại hội đồng cổ đông thường niên năm 2013						
VNS	22/03/2013	26/03/2013	Đại hội đồng cổ đông thường niên năm 2013						
HRC	21/03/2013	25/03/2013	Đại hội đồng cổ đông thường niên năm 2013						
PAC	21/03/2013	25/03/2013	Đại hội đồng cổ đông thường niên năm 2013						
OGC	21/03/2013	25/03/2013	Đại hội đồng cổ đông thường niên năm 2013						
TBC	21/03/2013	25/03/2013	Đại hội đồng cổ đông thường niên năm 2013						
CMT	21/03/2013	25/03/2013	Đại hội đồng cổ đông thường niên năm 2013						
STB	21/03/2013	25/03/2013	Đại hội đồng cổ đông thường niên năm 2013						
TRC	21/03/2013	25/03/2013	Đại hội đồng cổ đông thường niên năm 2013						
GAS	21/03/2013	25/03/2013	Đại hội đồng cổ đông thường niên năm 2013						
SSC	21/03/2013	25/03/2013	Đại hội đồng cổ đông thường niên năm 2013						
DIG	21/03/2013	25/03/2013	Đại hội đồng cổ đông thường niên năm 2013						
EBS	21/03/2013	25/03/2013	Đại hội đồng cổ đông thường niên năm 2013						

PTI	21/03/2013	25/03/2013	Đại hội đồng cổ đông thường niên năm 2013
PLC	21/03/2013	25/03/2013	Đại hội đồng cổ đông thường niên năm 2013
KSB	20/03/2013	22/03/2013	Đại hội đồng cổ đông thường niên năm 2013
TDC	20/03/2013	22/03/2013	Đại hội đồng cổ đông thường niên năm 2013
SBT	20/03/2013	22/03/2013	Đại hội đồng cổ đông thường niên năm 2013
PXT	20/03/2013	22/03/2013	Đại hội đồng cổ đông thường niên năm 2013
CTG	20/03/2013	22/03/2013	Đại hội đồng cổ đông thường niên năm 2013
KSB	20/03/2013	22/03/2013	Đại hội đồng cổ đông thường niên năm 2013
MTG	20/03/2013	22/03/2013	Đại hội đồng cổ đông thường niên năm 2013
QCG	20/03/2013	22/03/2013	Lấy ý kiến cổ đông bằng văn bản
CMX	20/03/2013	22/03/2013	Đại hội đồng cổ đông thường niên năm 2013
DTL	20/03/2013	22/03/2013	Đại hội đồng cổ đông thường niên năm 2013
DCT	20/03/2013	22/03/2013	Đại hội đồng cổ đông thường niên năm 2013
HTI	20/03/2013	22/03/2013	Đại hội đồng cổ đông thường niên năm 2013
BMP	20/03/2013	22/03/2013	Đại hội đồng cổ đông thường niên năm 2013
HTL	20/03/2013	22/03/2013	Đại hội đồng cổ đông thường niên năm 2013
MSN	20/03/2013	22/03/2013	Đại hội đồng cổ đông thường niên năm 2013
DDM	20/03/2013	22/03/2013	Đại hội đồng cổ đông thường niên năm 2013
VCV	20/03/2013	22/03/2013	Đại hội đồng cổ đông thường niên năm 2013
OCH	20/03/2013	22/03/2013	Đại hội đồng cổ đông thường niên năm 2013
LUT	20/03/2013	22/03/2013	Đại hội đồng cổ đông thường niên năm 2013
VE9	20/03/2013	22/03/2013	Đại hội đồng cổ đông thường niên năm 2013
MIC	20/03/2013	22/03/2013	Đại hội đồng cổ đông thường niên năm 2013
MCC	20/03/2013	22/03/2013	Đại hội đồng cổ đông thường niên năm 2013
DZM	20/03/2013	22/03/2013	Đại hội đồng cổ đông thường niên năm 2013
TMX	20/03/2013	22/03/2013	Đại hội đồng cổ đông thường niên năm 2013
CAN	20/03/2013	22/03/2013	Đại hội đồng cổ đông thường niên năm 2013
S27	20/03/2013	22/03/2013	Đại hội đồng cổ đông thường niên năm 2013
TSB	20/03/2013	22/03/2013	Đại hội đồng cổ đông thường niên năm 2013
L61	20/03/2013	22/03/2013	Đại hội đồng cổ đông thường niên năm 2013

VC9	20/03/2013	22/03/2013	Đại hội đồng cổ đông thường niên năm 2013						
VMD	19/03/2013	21/03/2013	Đại hội đồng cổ đông thường niên năm 2013						
BBC	19/03/2013	21/03/2013	Đại hội đồng cổ đông thường niên năm 2013						
RCL	19/03/2013	21/03/2013	Cổ tức bằng tiền	8%	1-2012	31/05/2013			
BTS	19/03/2013	21/03/2013	Đại hội đồng cổ đông thường niên năm 2013						
S12	19/03/2013	21/03/2013	Đại hội đồng cổ đông thường niên năm 2013						
RCL	19/03/2013	21/03/2013	Đại hội đồng cổ đông thường niên năm 2013						
LIG	18/03/2013	20/03/2013	Đại hội đồng cổ đông thường niên năm 2013						
VDS	18/03/2013	20/03/2013	Đại hội đồng cổ đông thường niên năm 2013						
BST	18/03/2013	20/03/2013	Đại hội đồng cổ đông thường niên năm 2013						
C92	18/03/2013	20/03/2013	Đại hội đồng cổ đông thường niên năm 2013						
BVG	18/03/2013	20/03/2013	Đại hội đồng cổ đông thường niên năm 2013						
DIH	18/03/2013	20/03/2013	Đại hội đồng cổ đông thường niên năm 2013						
PTM	18/03/2013	20/03/2013	Đại hội đồng cổ đông thường niên năm 2013						
DBC	18/03/2013	20/03/2013	Đại hội đồng cổ đông thường niên năm 2013						
TTZ	18/03/2013	20/03/2013	Đại hội đồng cổ đông thường niên năm 2013						
VXB	18/03/2013	20/03/2013	Đại hội đồng cổ đông thường niên năm 2013						
BED	18/03/2013	20/03/2013	Đại hội đồng cổ đông thường niên năm 2013						
BED	18/03/2013	20/03/2013	Cổ tức bằng tiền	12,60%	2012	29/03/2013			
VTF	18/03/2013	20/03/2013	Đại hội đồng cổ đông thường niên năm 2013						
VTF	18/03/2013	20/03/2013	Quyền mua CP	2:1					
SJD	18/03/2013	20/03/2013	Đại hội đồng cổ đông thường niên năm 2013						
SJD	18/03/2013	20/03/2013	Cổ tức bằng tiền	15%	2011	29/03/2013			
HSG	18/03/2013	20/03/2013	Cổ tức bằng tiền	10%	1-2012	18/04/2013			
HPB	18/03/2013	20/03/2013	Cổ tức bằng tiền	15%	2012	25/04/2013			
HPB	18/03/2013	20/03/2013	Đại hội đồng cổ đông thường niên năm 2013						
TMT	18/03/2013	20/03/2013	Đại hội đồng cổ đông thường niên năm 2013						
TCL	18/03/2013	20/03/2013	Đại hội đồng cổ đông thường niên năm 2013						
ST8	18/03/2013	20/03/2013	Đại hội đồng cổ đông thường niên năm 2013						
SFC	18/03/2013	20/03/2013	Đại hội đồng cổ đông thường niên năm 2013						

TNC	18/03/2013	20/03/2013	Đại hội đồng cổ đông thường niên năm 2013						
GSP	18/03/2013	20/03/2013	Đại hội đồng cổ đông thường niên năm 2013						
PDR	18/03/2013	20/03/2013	Đại hội đồng cổ đông thường niên năm 2013						
TV1	18/03/2013	20/03/2013	Đại hội đồng cổ đông thường niên năm 2013						
GSP	18/03/2013	22/03/2013	Đại hội đồng cổ đông thường niên năm 2013						
PDR	18/03/2013	20/03/2013	Đại hội đồng cổ đông thường niên năm 2013						
TV1	18/03/2013	20/03/2013	Đại hội đồng cổ đông thường niên năm 2013						
GTT	18/03/2013	20/03/2013	Đại hội đồng cổ đông thường niên năm 2013						
AME	15/03/2013	19/03/2013	Đại hội đồng cổ đông thường niên năm 2013						
SD7	15/03/2013	19/03/2013	Đại hội đồng cổ đông thường niên năm 2013						
HUT	15/03/2013	19/03/2013	Đại hội đồng cổ đông thường niên năm 2013						
SHA	15/03/2013	19/03/2013	Đại hội đồng cổ đông thường niên năm 2013						
VFR	15/03/2013	19/03/2013	Đại hội đồng cổ đông thường niên năm 2013						
L10	15/03/2013	19/03/2013	Đại hội đồng cổ đông thường niên năm 2013						
HU1	15/03/2013	19/03/2013	Đại hội đồng cổ đông thường niên năm 2013						
TIC	15/03/2013	19/03/2013	Đại hội đồng cổ đông thường niên năm 2013						
TIC	15/03/2013	19/03/2013	Cổ tức bằng tiền	3%	2-2012	24/04/2013			
CCI	15/03/2013	19/03/2013	Cổ tức bằng tiền	7%	2-2012	06/05/2013			
ACL	15/03/2013	19/03/2013	Cổ tức bằng tiền	4,50%	2012	08/04/2013			
ACL	15/03/2013	19/03/2013	Đại hội đồng cổ đông thường niên năm 2013						

Nguồn: HSX, HNX

LIÊN HỆ GIAO DỊCH

Thông tin chi tiết về giá, tình hình giao dịch và nhận định về cổ phiếu, xin vui lòng liên hệ với **Phòng Môi Giới** – CTCP CK Rong Việt:

Địa chỉ: Lầu 2, 141 Nguyễn Du, Quận 1, TP.HCM

Điện thoại: 08.39302156/ 08.62992006

Liên hệ: A. Tuấn (ext. 237), A.Hùng (ext.212), A. Đàm (ext. 225), A. Thành (ext. 227), A. Thụy (ext: 231), C. Hương (ext. 203)

Fax: (84 8) 6291 7986



Bản tin này được chuẩn bị cho mục đích duy nhất là cung cấp thông tin và không nhằm đưa ra bất kỳ đề nghị hay hướng dẫn mua bán chứng khoán cụ thể nào. Các quan điểm và khuyến cáo được trình bày trong bản tin này không tính đến sự khác biệt về mục tiêu, nhu cầu, chiến lược và hoàn cảnh cụ thể của từng nhà đầu tư. Ngoài ra, nhà đầu tư cũng ý thức có thể có các xung đột lợi ích ảnh hưởng đến tính khách quan của bản tin này. Nhà đầu tư nên xem bản tin này như một nguồn tham khảo khi đưa ra quyết định đầu tư và phải chịu toàn bộ trách nhiệm đối với quyết định đầu tư của chính mình. RONGVIET SECURITIES tuyệt đối không chịu trách nhiệm đối với toàn bộ hay bất kỳ thiệt hại nào, hay sự kiện bị coi là thiệt hại, đối với việc sử dụng toàn bộ hoặc từng phần thông tin hay ý kiến nào của bản tin này.

Thông tin sử dụng trong bản tin này được RONGVIET SECURITIES thu thập từ những nguồn mà chúng tôi cho là đáng tin cậy. Tuy nhiên, chúng tôi không đảm bảo rằng những thông tin này là hoàn chỉnh hoặc chính xác. Các quan điểm và ước tính của chúng tôi có giá trị đến ngày phát hành bản tin và có thể thay đổi mà không cần báo trước.