



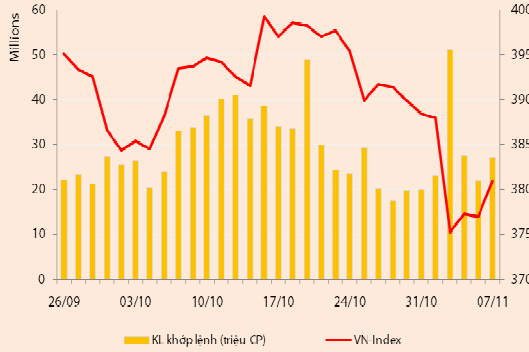
## **BẢN TIN CHỨNG KHOÁN**

Ngày: 07/11/2012

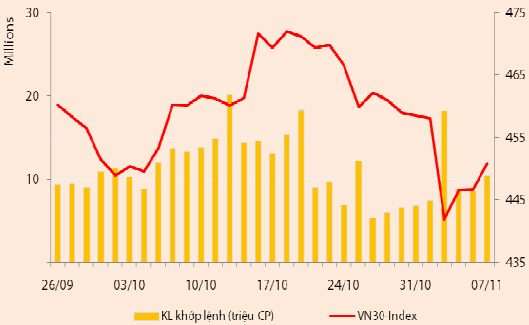
1. Diễn biến giao dịch và thống kê thị trường
2. Thị trường OTC, UPCOM
3. Tin kinh tế tài chính trong nước
4. Lịch sự kiện

**DIỄN BIẾN GIAO DỊCH**

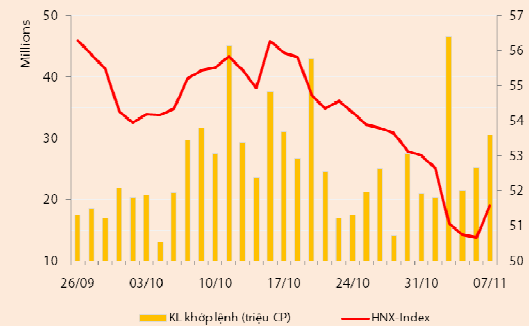
Chỉ số	VN-Index	VN30-Index	HN-Index
<b>7/11/2012</b>	380,90	450,83	51,58
<b>Thay đổi (%)</b>	1,05%	0,94%	1,82%



Thanh khoản	HSX	VN30	HNX
<b>KL khớp lệnh (CP)</b>	27.064.820	10.455.820	30.552.200
<b>Tổng KLGD (CP)</b>	31.147.020	11.918.820	30.941.313
<b>GT khớp lệnh (tỷ đồng)</b>	301,20	143,37	171,95
<b>Tổng GTGD</b>	380,58	174,53	193,17



Giao dịch nước ngoài	HSX	VN30	HNX
<b>Giá trị mua (tỷ đồng)</b>	80,06	50,54	6,78
<b>Giá trị bán (tỷ đồng)</b>	72,68	55,88	1,97
<b>Giao dịch ròng</b>	7,38	(5,35)	4,81



**Quan sát thị trường**

Các chỉ số đảo chiều tăng điểm trở lại trong phiên hôm nay: trên sàn HSX, VNIndex tăng 3,95 điểm (+1,05%) lên 380,9 điểm, VN30 tăng 0,94% lên 450,83 điểm, trên sàn HNX, HNIndex tăng 0,92 điểm (+1,82%) lên 51,58 điểm.

Thanh khoản cải thiện trên cả hai sàn giao dịch. Sàn HSX có 27 triệu đv khớp lệnh thành công, tương đương 301,2 tỷ đồng (+22,4%). Sàn HNX có 30,5 triệu đv được khớp lệnh, tương ứng giá trị 171,95 tỷ đồng (+19,6%).

**Tâm lý NĐT bất ngờ tích cực trở lại giúp các chỉ số phục hồi.** Sau một thời gian giằng co quanh ngưỡng tham chiếu, từ 10h chỉ số trên HSX bắt đầu tăng mạnh nhờ lực cầu bất ngờ tăng mạnh ở BVH và các mã đầu cơ khác. Cầu tích cực ngay sau đó cũng lan tỏa sang một số cổ phiếu ngân hàng (VCB, CTG) và các mã bluechips trong nhóm VN30 (DIG, IJC, ITA, PVF và SBT). Hơn nữa, đà tăng trần được giữ vững suốt phiên giao dịch giúp cho chỉ số VNIndex phục hồi. Thị trường đóng cửa với độ rộng tích cực với 66 mã tăng trần và 104 mã tăng giá.

Động lực tăng điểm của VNIndex chủ yếu đến từ VCB, CTG và BVH, trong khi đó, nhóm trụ cột gồm GAS, VNM, MSN, VIC đều chốt phiên ở mức tham chiếu. Cổ phiếu đầu cơ thu hút sự quan tâm trở lại của NĐT đặc biệt là ở các mã ITA, BGM, KBC, DHM, TTF, VNE, APC, v.v...

**HNIndex đảo chiều tăng điểm trở lại, 1/3 giao dịch khớp lệnh tập trung ở SHB.**

Sau 10 phiên giảm điểm thì HNIndex đã đảo chiều hồi phục trong phiên hôm nay, mức tăng điểm của các mã dẫn dắt tương đối tốt và được duy trì cho đến hết phiên, điển hình là ở các mã PVS, KLS, SHS, BVS và ACB. Cổ phiếu SHB tiếp tục khớp lệnh với khối lượng lớn (~11,2 triệu đv), cầu bắt đáy mạnh khiến giá chuyển dần từ mức giá sàn sang tăng nhẹ vào lúc đóng cửa giao dịch. Độ rộng thị trường hôm nay cũng tích cực với 156 mã tăng giá và 46 mã giảm giá.

Mức độ tham gia của NĐT nước ngoài có cải thiện so với phiên trước, trong đó, họ mua ròng 7,38 tỷ đồng trên sàn TP.HCM và 4,81 tỷ đồng trên sàn Hà Nội. Các mã được mua ròng nhiều nhất gồm CTG (~6,7 tỷ đồng), HSG (~6,2 tỷ đồng) và DPM (~3,3 tỷ đồng). Ở chiều ngược lại, NĐT nước ngoài tiếp tục bán mạnh STB (~11,4 tỷ đồng), BVH (~3,9 tỷ đồng) và SBT (~2,0 tỷ đồng).

**Thông tin kinh tế và Nhận định thị trường**

**Giữ nguyên giá bán lẻ xăng dầu.** Các phương tiện truyền thông hôm nay đưa tin về quyết định điều hành giá xăng dầu mới nhất của Liên Bộ Tài chính Công thương. Theo tính toán của Liên Bộ, với điều kiện sử dụng quỹ bình ổn như hiện tại, giá cơ sở tính theo bình quân 30 ngày đang thấp hơn giá bán lẻ 331 đồng đối với mặt hàng xăng RON 92, 3 đồng đối với mặt hàng dầu diesel, 36 đồng đối với mặt hàng dầu hỏa và 248 đồng đối với mặt hàng dầu madút. Do đó, Liên Bộ quyết định sẽ ngừng sử dụng Quỹ Bình ổn đối với mặt hàng xăng, trong khi đó, tiếp tục giữ nguyên mức sử dụng Quỹ Bình ổn đối với mặt hàng diesel (300 đ/lít) và dầu hỏa (500 đ/lít). Bên cạnh đó, giá bán lẻ các mặt hàng xăng dầu, mức trích quỹ Bình ổn và thuế suất thuế nhập khẩu tiếp tục được giữ nguyên. Đồng thời, khôi phục lại lợi nhuận định mức trong cơ cấu giá cơ sở đối với tất cả các mặt hàng xăng dầu.

**Tâm lý giao dịch bất ngờ hưng phấn, hai sàn đảo chiều tăng điểm khá.** Thị trường hôm nay có được một phiên giao dịch tốt cả về điểm số và thanh khoản trong bối cảnh không có thêm thông tin mới nào hỗ trợ. Tâm lý NĐT, đặc biệt là khối NĐT trong nước đã cải thiện đáng kể sau chuỗi dài giảm điểm vừa qua trên sàn Hà

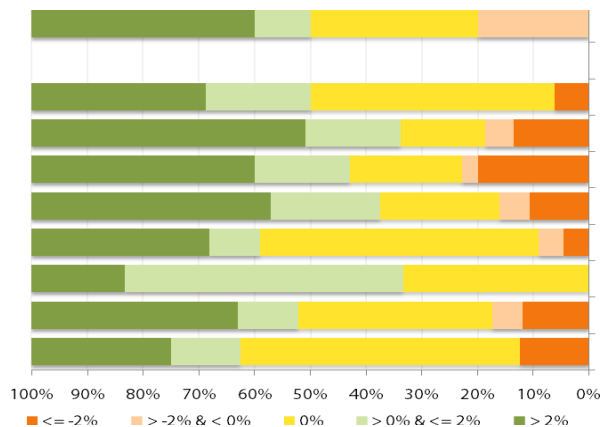
Nội và những phiên giằng co đi xuống trên sàn HSX. Điểm đáng chú ý là mức phục hồi hôm nay có sự đóng góp lớn của các mã tài chính, ngân hàng và chứng khoán (trừ cổ phiếu STB). Bên cạnh đó, dòng tiền đầu cơ hoạt động tích cực hơn phiên trước đã tạo ra tác động lan tỏa tích cực lên toàn thị trường.

Dòng tiền có thể nói là đã mạnh dạn tham gia vào thị trường hơn mặc dù chưa xuất hiện cơ sở nào để giúp củng cố tâm lý hứng khởi diễn ra trong phiên hôm nay. Với lượng dư mua giá trần còn tương đối khá vào cuối phiên, chúng tôi cho rằng thị trường sẽ có thêm nhịp hồi phục ngắn tiếp theo. Tuy nhiên, lực cầu đòi hỏi phải tích cực hơn nữa mới có thể giúp các chỉ số vượt qua ngưỡng kháng cự 385 điểm đối với VNIndex và 53 điểm đối với HNIIndex.

THỐNG KÊ GIAO DỊCH

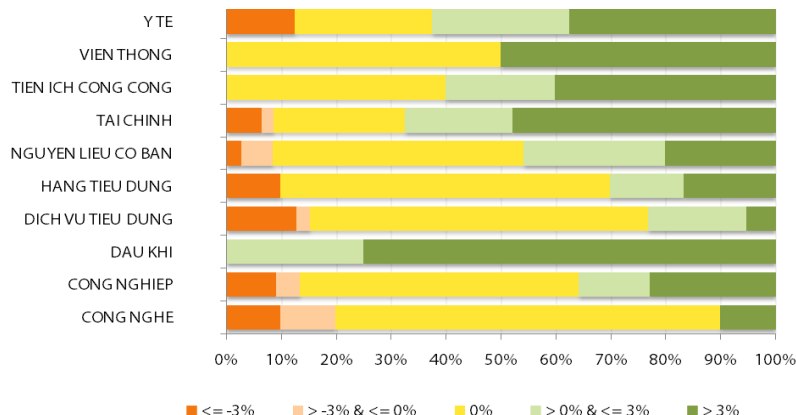
HSX

Cổ phiếu tăng/giảm giá theo ngành



HNX

Cổ phiếu tăng/giảm giá theo ngành



05 CP tăng / giảm giá mạnh nhất

Mã	Giá	(+) %	±% (T-10)	Mã	Giá	(-) %	±%(T-10)
DIG	12,6	5,00%	2,44%	TMS	19,0	-5,00%	-5,94%
BMC	42,5	4,94%	-11,64%	C47	11,4	-5,00%	6,54%
BVH	27,7	4,92%	-10,65%	SBC	13,4	-4,96%	-3,60%
TS4	8,6	4,88%	-4,44%	DPR	49,0	-4,85%	-7,55%
KTB	6,5	4,84%	-7,14%	NBB	31,4	-4,85%	-2,79%

05 CP tăng / giảm giá mạnh nhất

Mã	Giá	(+) %	±% (T-10)	Mã	Giá	(-) %	±%(T-10)
DAE	9,7	6,59%	6,59%	VC3	9,3	-7,00%	-12,26%
SDE	8,1	6,58%	-6,90%	S55	16,0	-6,98%	-24,53%
VBH	9,8	6,52%	12,64%	B82	9,6	-6,80%	-4,00%
VCC	8,2	6,49%	0,00%	HTC	13,9	-6,71%	3,73%
DLR	9,9	6,45%	12,50%	D11	11,3	-6,61%	7,62%

05 CP có KLGD / GTGD lớn nhất

Mã	KLGD (ngàn CP)	Tỷ trọng (%)	Mã	GTGD (tỷ đồng)	Tỷ trọng (%)
ITA	3.210	11,86	MBB	21,54	7,15
APC	1.703	6,29	STB	16,52	5,48
MBB	1.645	6,07	APC	15,90	5,27
STB	892	3,29	CTG	14,88	4,94
CTG	848	3,13	ITA	12,43	4,12

05 CP có KLGD / GTGD lớn nhất

Mã	KLGD (ngàn CP)	Tỷ trọng (%)	Mã	GTGD (tỷ đồng)	Tỷ trọng (%)
SHB	11.224	36,74	SHB	52,64	30,61
SCR	4.686	15,34	SCR	20,37	11,85
VND	1.936	6,34	HGM	20,32	11,82
KLS	1.484	4,86	VND	15,46	8,99
PVX	1.299	4,25	KLS	10,78	6,27

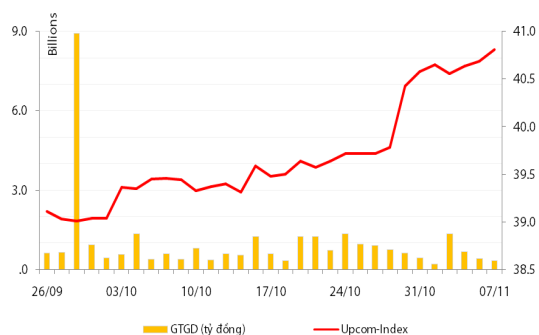
05 CP có GTGD ròng nhiều nhất của NĐTNN (tỷ đồng)

Mã	GT mua	GT bán	Mua ròng	Mã	GT mua	GT bán	Bán ròng
CTG	10,88	4,16	6,73	STB	0,01	11,43	(11,42)
HSG	6,22	0,00	6,22	BVH	4,46	8,38	(3,92)
DPM	3,45	0,11	3,34	SBT	0,36	2,40	(2,04)
GAS	3,19	0,00	3,19	EIB	0,00	1,93	(1,93)
MBB	2,94	0,00	2,94	HAG	1,77	3,10	(1,32)

05 CP có GTGD ròng nhiều nhất của NĐTNN (tỷ đồng)

Mã	GT mua	GT bán	Mua ròng	Mã	GT mua	GT bán	Bán ròng
PVS	5,05	-	5,05	PGS	0,02	1,72	(1,71)
LAS	1,16	-	1,16	VND	-	0,08	(0,08)
PLC	0,15	-	0,15	KLS	-	0,05	(0,05)
VNR	0,13	-	0,13	BVG	-	0,03	(0,03)
DBC	0,08	0,00	0,08	SHB	0,05	0,06	(0,01)

**UpCom**



Đóng cửa phiên giao dịch ngày 07/11, Upcom Index tăng 0,12% lên 40,81 điểm. Thanh khoản giảm còn 43.300 cổ phiếu được chuyển nhượng, tương đương giá trị 324,8 triệu đồng.

NĐT nước ngoài thực hiện một giao dịch mua vào 3.000 cổ phiếu WSB trong phiên này.

Hôm nay sàn Upcom không có cổ phiếu đạt thanh khoản trên 10.000 đv. VSP là mã được giao dịch nhiều nhất với khối lượng chuyển nhượng đạt 7.500 cp.

Cổ phiếu tăng điểm mạnh nhất trong phiên là HDM (+9,9%) lên 9.900 đồng/cp và cổ phiếu giảm giá mạnh nhất trong phiên là HPP (-10%) còn 20.700 đồng/cp.

Toàn sàn có 12 mã tăng giá, 12 mã giảm giá và 103 mã đứng giá và không có giao dịch.

**Thị trường OTC**

STT	Tên công ty	Viết tắt	Ngày 18/09/2012	
			Giá thấp nhất	Giá cao nhất
<b>TÀI CHÍNH - NGÂN HÀNG</b>				
1	Ngân hàng TMCP Kỹ Thương VN	TECHCOMBANK	10.000	12.000
2	Ngân hàng TMCP Đông Á	EAB	9.500	10.500
3	Ngân hàng TMCP Phương Nam	SOUTHERNBANK	9.500	10.500
4	NH TMCP Ngoài Quốc Doanh VN	VPB	8.000	9.000
5	Ngân hàng TMCP Quốc Tế	VIB	10.000	11.000
<b>DƯỢC PHẨM - Y TẾ</b>				
1	CTCP Bệnh Viện Tim Tâm Đức	TDH	21.000	23.000
2	Công ty Cổ phần Pymepharco	PYMEPHARCO	65.000	68.000
<b>CÔNG NGHIỆP</b>				
1	CTCP Dây và Cáp Điện Việt Nam	CADIVI	16.000	17.000
2	CTCP Đại Lý Hàng Hải Việt Nam	VOSA	11.000	11.000
<b>NGUYÊN LIỆU CƠ BẢN</b>				
1	CTCP Bảo Vệ Thực Vật An Giang	AGPPS	53.000	57.000
<b>HÀNG TIÊU DÙNG</b>				
1	CTCP Công Nghiệp TM Masan	MASAN	60.000	70.000
2	Tổng CTCP May Việt Tiến	VTEC	17.000	18.000
3	Tổng công ty Bia rượu nước giải khát Sài Gòn	SABECO	48.000	52.000
<b>KHÁC</b>				
1	CTCP Bất Động Sản EXIM	EXIMLAND	14.000	15.000
2	CTCP Bảo Hiểm Nhà Rông	BLIC	12.500	13.500

**LỊCH SỰ KIỆN**

Mã CK	Ngày GD không hưởng quyền	Ngày chốt danh sách	Sự kiện	Tỉ lệ	Đợt - Năm	Ngày thực hiện	TG ĐK thực hiện quyền	TG chuyển nhượng	Giá (đ/cp)
ST8	26/11/2012	28/11/2012	Cổ tức bằng tiền	20%	2-2012	06/12/2012			
BBS	14/11/2012	16/11/2012	Cổ tức bằng tiền	12%	2011	07/12/2012			
LHC	05/11/2012	07/11/2012	Cổ tức bằng tiền	25%	1-2012	30/11/2012			
DHG	05/11/2012	07/11/2012	Cổ tức bằng tiền	10%	1-2012	29/11/2012			
ABT	01/11/2012	05/11/2012	Cổ tức bằng tiền	15%	3-2012	16/11/2012			
SEC	01/11/2012	05/11/2012	Cổ tức bằng tiền	25%	2012	25/12/2012			
VNI	01/11/2012	05/11/2012	Lấy ý kiến cổ đông bằng văn bản						

Nguồn: HSX, HNX

**LIÊN HỆ GIAO DỊCH**

Thông tin chi tiết về giá, tình hình giao dịch và nhận định về cổ phiếu, xin vui lòng liên hệ với **Phòng Môi Giới** – CTCP CK Rong Việt:

Địa chỉ: Lầu 2, 141 Nguyễn Du, Quận 1, TP.HCM

Điện thoại: 08.39302156/ 08.62992006

Liên hệ: A. Tuấn (ext. 237), A.Hùng (ext.212), A. Đàm (ext. 225), A. Thành (ext. 227), A. Thụy (ext: 231), C. Hương (ext. 203)

Fax: (84 8) 6291 7986



Bản tin này được chuẩn bị cho mục đích duy nhất là cung cấp thông tin và không nhằm đưa ra bất kỳ đề nghị hay hướng dẫn mua bán chứng khoán cụ thể nào. Các quan điểm và khuyến cáo được trình bày trong bản tin này không tính đến sự khác biệt về mục tiêu, nhu cầu, chiến lược và hoàn cảnh cụ thể của từng nhà đầu tư. Ngoài ra, nhà đầu tư cũng ý thức có thể có các xung đột lợi ích ảnh hưởng đến tính khách quan của bản tin này. Nhà đầu tư nên xem bản tin này như một nguồn tham khảo khi đưa ra quyết định đầu tư và phải chịu toàn bộ trách nhiệm đối với quyết định đầu tư của chính mình. RONGVIET SECURITIES tuyệt đối không chịu trách nhiệm đối với toàn bộ hay bất kỳ thiệt hại nào, hay sự kiện bị coi là thiệt hại, đối với việc sử dụng toàn bộ hoặc từng phần thông tin hay ý kiến nào của bản tin này.

Thông tin sử dụng trong bản tin này được RONGVIET SECURITIES thu thập từ những nguồn mà chúng tôi cho là đáng tin cậy. Tuy nhiên, chúng tôi không đảm bảo rằng những thông tin này là hoàn chỉnh hoặc chính xác. Các quan điểm và ước tính của chúng tôi có giá trị đến ngày phát hành bản tin và có thể thay đổi mà không cần báo trước.