



DÒNG TIỀN VẪN LẠC QUAN

Câu chuyện hôm nay:
TGDD & DMX đã ghi nhận
những tín hiệu tích cực
sau nỗi lúng phong toả

CP dẫn dắt: VIB& HDB
CP tụt hậu: GAS, VGI, BSR,
MSR & MML

CP tăng Đáng chú ý: DBC,
MSN, SSI, VJC, DCM ...

VNIndex	1,463.6	1.1%
HNXIndex	448.6	0.9%
Upcom Index	113.0	1.0%
Dow Jones	35,813.8	0.6%
S&P 500	4,690.7	0.2%
Nasdaq	15,775.1	-0.5%
DAX	15,937.0	-1.1%
FTSE 100	7,266.7	0.2%
Nikkei 225	29,676.0	-0.3%
Shanghai	3,589.1	0.2%
Hang Seng	24,651.6	-1.2%
SET	1,646.4	-0.2%
KOSPI	3,007.7	0.3%
WTI	78.2	-0.4%
Brent	81.8	-0.6%
Natural gas	4.9	-0.7%
Gold	1,791.6	-0.7%



NHẬN ĐỊNH THỊ TRƯỜNG

- Sau nhịp điều chỉnh, dòng tiền quay trở lại và giúp TTCK khởi sắc trong phiên hôm qua. VN-Index đã tăng +16,38 điểm (+1,13%) và đóng cửa tại 1.463,63 điểm. Tuy nhiên, thanh khoản lại giảm mạnh hơn so với phiên trước đó đến 30%, với khớp lệnh 839,8 triệu cổ phiếu.
- Nhóm BĐS đảo chiều trở lại với +4,26 điểm, tiếp theo là Thực phẩm & đồ uống +2,9 điểm. Ngược lại, nhóm kim hãm thị trường có Ngân hàng với mức giảm nhẹ -2,2 điểm.
- Khối Ngoại tiếp tục mua ròng trên sàn HOSE với giá trị +226,23 tỷ đồng, họ mua nhiều VHM (+75,8 tỷ đồng), MSN (+72,4 tỷ đồng), ccq FUSSVFL (+54 tỷ đồng). Khối Tự Doanh các CTCK bán ròng không đáng kể -13,2 tỷ đồng và ở MSN (-61 tỷ đồng), MWG (-48,8 tỷ đồng), VND (-44,9 tỷ đồng).
- **Xu hướng của TTCK tiếp tục tích cực trở lại và dòng tiền len lỏi tìm kiếm cơ hội đầu tư không ngừng nghỉ. Nhiều nhóm cổ phiếu thay nhau tăng giá sau kỳ điều chỉnh nhẹ vừa qua. Chúng tôi vẫn duy trì tín hiệu lạc quan với thị trường trong hoàn cảnh hiện nay và khuyến nghị các Nhà đầu tư cần vững tin để có sự lựa chọn tốt hơn với cổ phiếu mình theo dõi để mua vào cho danh mục của mình.**

PHÂN TÍCH KỸ THUẬT VÀ DỰ BÁO XU HƯỚNG

- VN-Index được hỗ trợ và hồi phục, tiếp tục quá trình thăm dò cung cầu sau phiên sụt giảm mạnh. Thanh khoản giảm so với 3 phiên trước, cho thấy áp lực bán tạm thời hạ nhiệt.
- Với quán tính tăng hiện tại, VN-Index có thể sẽ tiếp tục hồi phục trong phiên giao dịch tiếp theo và tiến đến vùng tranh chấp 1.470 – 1.475 điểm. Tuy nhiên, cũng cần lưu ý vùng này đang là vùng cản đối với VN-Index.

CHIẾN LƯỢC ĐẦU TƯ VÀ GIAO DỊCH

- Với nhóm cổ phiếu vốn hóa lớn, sự phân hóa và dòng tiền luân chuyển qua lại tạo động lực tích cực cho thị trường. Nhà đầu tư có thể tận dụng những nhịp tăng giảm nhịp nhàng này để lướt sóng cổ phiếu của mình trong danh mục cũng như hạ giá vốn ở mức an toàn.
- Những nhóm cổ phiếu Midcap và Penny, mặc dù vừa có phiên điều chỉnh sâu, nhưng cũng kịp hồi phục tích cực. Đây cũng là nhịp mua vào những cổ phiếu có dòng tiền mạnh mẽ cũng như đang có câu chuyện nổi bật, để gia tăng khả năng thu lợi nhuận của mình, giúp Nhà đầu tư phân bổ danh mục hợp lý.

CÂU CHUYỆN HÔM NAY

TGDD & DMX đã ghi nhận những tín hiệu tích cực sau nới lỏng phong toả

Hầu hết các cửa hàng đã hoạt động trở lại vào cuối tháng 9 cùng với nhiều chương trình khuyến mại được triển khai đã nắm bắt tốt nhu cầu bị dồn nén sau khi mở cửa trở lại. Kết quả là, **doanh thu tháng 10 đã tăng trở lại 61% MoM và đạt mức doanh thu cao nhất trong năm** (Hình 6). Chúng tôi tin rằng doanh thu tăng vọt trong tháng 10 chủ yếu do doanh số tích cực của nhóm hàng:

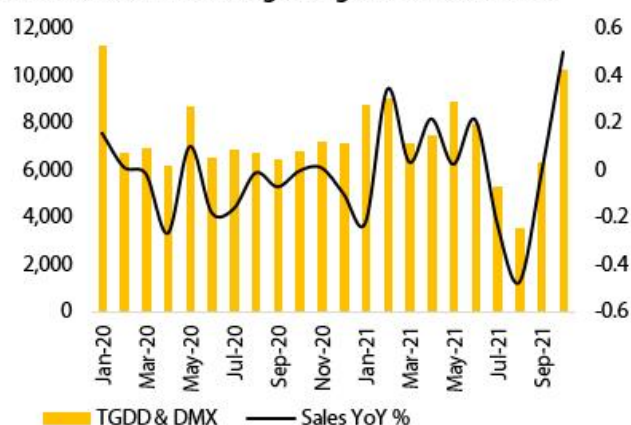
- 1) Máy tính xách tay đến từ nhu cầu làm việc / học tập tại nhà ngày càng tăng. Trên thực tế, ước tính doanh số bán máy tính xách tay thậm chí còn cao hơn tháng 9 khoảng 10-15%, đóng góp hơn 1 nghìn tỷ đồng. Với kết quả đó, chúng tôi ước tính giá trị bán máy tính xách tay của MWG đạt 4,4 nghìn tỷ đồng trong 10T2021, tăng 40% YoY. MWG ước tính chiếm 40% thị phần bán lẻ máy tính xách tay Việt Nam, tương đương thị phần của FRT theo ước tính của chúng tôi.
- 2) iPhone 13 mới. Nhận thấy dư địa tiềm năng trong việc củng cố thị phần các sản phẩm của Apple, trong đó MWG chiếm khoảng 25% thị phần của thị trường 1,5 tỷ USD này, MWG đã ra mắt Topzone - một chuỗi mới chuyên bán các sản phẩm của Apple - cùng thời điểm iPhone mới được giới thiệu tại Việt Nam. Kết quả bán hàng ban đầu của bốn cửa hàng phiên AAR (100-120 m² và tích hợp bên cạnh các cửa hàng TGDD/ĐMX) rất đáng khích lệ: 40 tỷ đồng trong mười ngày tương đương với khoảng 30 tỷ đồng doanh thu/cửa hàng/tháng. Tuy nhiên, chúng tôi cho rằng mức doanh số này thường cao vào thời điểm ra mắt sản phẩm mới và doanh thu trên mỗi cửa hàng sẽ điều chỉnh về mức ổn định khoảng 4 - 5 tỷ đồng/cửa hàng/tháng sau đó. Tuy nhiên, mức này vẫn tốt hơn so với kỳ vọng ban đầu của ban lãnh đạo là 2 - 3 tỷ đồng/cửa hàng/tháng đối với một cửa hàng AAR.

Hình 6: Topzone – cửa hàng phiên bán AAR



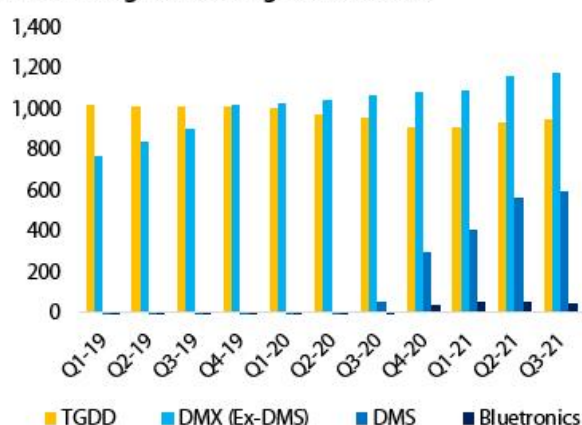
Nguồn: MWG, CTCK Rông Việt

Hình 7: Doanh thu hàng tháng của TGDD & ĐMX



Nguồn: MWG, CTCK Rông Việt

Hình 8: Tổng số cửa hàng TGDD & ĐMX



Nguồn: MWG, CTCK Rông Việt

Về kế hoạch mở rộng cửa hàng, ban lãnh đạo chia sẻ rằng diện tích mặt bằng nhiều khả năng sẽ bị hạn chế do mạng lưới cửa hàng TGDD/ĐMX dày đặc hiện nay. Mặc dù vậy, công ty sẽ tăng cường mở rộng ĐMS trong Q4/2021 (mục tiêu 800 cửa hàng vào cuối năm 2021 từ 601 cửa hàng vào cuối tháng 9) và 2022F để củng cố thị phần hơn nữa đối với tại khu vực nông thôn, khi nhiều nhà bán lẻ tại các địa phương đã phải dừng cuộc chơi. Bên cạnh đó, chúng tôi thấy một số sáng kiến nâng cao hoạt động kinh doanh sẽ được thực hiện/thí điểm trong thời gian tới như:

- 1) Mở đến 60 cửa hàng Topzone vào Q1/2021 (50 cửa hàng AAR và 10 cửa hàng APR độc lập, ước tính gấp đôi cửa hàng AAR về quy mô và doanh thu).
- 2) Nâng cấp quy mô của các cửa hàng hoạt động tốt hiện nay.
- 3) Tìm kiếm các địa điểm mới với giá thuê hấp dẫn.
- 4) Tăng điểm bán hàng cho xe đạp và thí điểm bán các danh mục sản phẩm mới (ví dụ: quần áo thể thao với chuỗi Blue Sport, và mắt kính, trang sức giá rẻ với các cửa hàng Blue Ji nằm trong các cửa hàng TGDD).
- 5) Tối ưu hóa kênh bán hàng trực tuyến để nắm bắt nhu cầu đang tăng cao bằng cách thiết kế lại giao diện trang web phù hợp hơn với hành vi mua sắm trực tuyến và đẩy mạnh kênh chính thức của mình trên các trang thương mại điện tử (Tiki, Shopee, Lazada) nhằm thu hút khách hàng mới (sau ba tháng kể từ khi ra mắt, 70% của người mua trên các nền tảng này là khách hàng mới). Hiện tại, phụ kiện là danh mục sản phẩm chính mà MWG đẩy mạnh trên các thị trường thương mại điện tử này. Trên thực tế, hơn 70% trong số hơn hai nghìn sản phẩm đang bán trên Tiki.vn là đồng hồ, thiết bị ngoại vi máy tính, theo ước tính của chúng tôi, hầu hết có giá khoảng 1 triệu đồng. Điện thoại thông minh cũng bán tại kênh này nhưng đa phần có mức giá rẻ. Trong khi các sản phẩm có giá bình quân thấp này sẽ kích thích nhu cầu mua sắm trực tuyến, chúng tôi cho rằng kênh bán này cũng sẽ không ảnh hưởng nhiều tới lưu lượng khách tới các cửa hàng vật lý khi các nhóm hàng hóa có giá trị cao, có số lượng hạn chế trên các gian hàng trực tuyến, thường đòi hỏi sự trải nghiệm của khách hàng tại cửa hàng.

Nguồn: Góc nhật ký chuyên viên RongViet

CƠ HỘI ĐẦU TƯ

1. Danh sách CP có khuyến nghị tích cực và kỳ vọng từ 15%

Stt	18	Thị giá 23/11	Khuyến nghị ĐT	Giá MT cơ bản	Kỳ vọng	EPS (ttm)	P/E	EPS (f)	P/E (f)	BV	P/B
1	NKG	43.15	Mua	62.00	+43.7%	9.1	4.7	12.6	3.4	24.2	1.8
2	CSV	49.40	Mua	70.00	+41.7%	3.9	12.7			24.2	2.0
3	KBC	48.00	Mua	67.74	+41.1%	1.5	31.0	1.8	26.8	28.7	1.7
4	VHM	82.50	Khả quan	115.00	+39.4%	9.0	9.2	8.3	10.0	26.2	3.1
5	BSR	21.33	Mua	29.40	+37.9%	1.7	12.5	1.7	12.4	11.3	1.9
6	DXS	31.80	Mua	43.20	+35.8%	2.7	11.7	2.4	13.2	11.2	2.8
7	SLS	156.80	Mua	205.00	+30.7%	18.7	8.4	15.6	10.1	70.0	2.2
8	TCB	52.60	Mua	71.00	+35%	5.0	10.6	5.1	10.3	25.0	2.1
9	HSG	39.10	Mua	52.00	+33%	8.8	4.4	8.1	4.8	21.9	1.8
10	HPG	49.55	Mua	65.70	+32.6%	7.1	7.0	7.3	6.8	18.8	2.6
11	VTP	78.62	Mua	102.30	+30.1%	3.1	25.2	3.1	25.3	12.4	6.3
12	VRE	30.15	Mua	39.00	+29.4%	1.0	31.6	0.7	43.1	13.4	2.2
13	MCH	115.29	Khả quan	146.80	+27.3%	7.0	16.4	6.9	16.6	20.1	5.7
14	SMC	43.60	Tích lũy	55.50	+27.3%	16.0	2.7	15.6	2.8	38.0	1.1
15	HND	18.49	Mua	23.30	+26%	1.4	12.9	0.6	29.8	11.9	1.6
16	STB	28.50	Mua	34.90	+22.5%	1.9	15.3	1.5	19.1	17.7	1.6
17	PNJ	105.70	Khả quan	128.20	+21.3%	4.4	23.9	4.5	23.6	24.5	4.3
18	SZC	53.40	Khả quan	64.50	+20.8%	2.8	19.1	2.6	20.9	14.0	3.8

MỘT SỐ DANH MỤC CỔ PHIẾU ĐÁNG THAM KHẢO KHÁC

1. Một số CP khác thuộc Nhóm P/E forward thấp (Mid cap trở lên)

Stt	2	Thị giá 23/11	Khuyến nghị ĐT	Giá MT cơ bản	Kỳ vọng	EPS (ttm)	P/E	EPS (f)	P/E (f)	BV	P/B
1	MBB	28.90	Khả quan	34.50	+19.4%	2.9	9.8	3.2	9.0	14.9	1.9
2	ACB	33.95	Tích lũy	39.10	+15.2%	3.6	9.4	3.6	9.4	15.7	2.2

2. Một số Doanh nghiệp có dự phóng LN 2021 tăng trưởng từ 50% yoy

2	Thị giá 23/11	Khuyến nghị ĐT	Giá MT cơ bản	Kỳ vọng	EPS (ttm)	P/E	EPS (f)	P/E (f)	LNST cty mẹ 2021F	yoy	
1	HAH	69.30	Tích lũy	82.90	+19.6%	5.7	12.1	6.7	10.4	350	+153%
2	KDC	59.90	Khả quan	69.80	+16.5%	2.3	26.4	2.4	25.1	547	+168.5%

THEO DÕI CỔ PHIẾU

MWG

HOSE

Thị giá: 143.00

Khuyến nghị: Tích lũy

Giá MT cơ bản: 163.50

Kỳ vọng: 14.34%

Trailing 2021F

EPS 6.07

P/E 23.56

BV 26.37

P/B 5.42

LUẬN ĐIỂM ĐẦU TƯ

- Các chính sách giãn cách xã hội gây ra sự phân hoá trong SSSG của chuỗi cửa hàng chủ chốt: Các cửa hàng TGDĐ & ĐMX ghi nhận SSSG giảm -36% trong khi chuỗi BHX tăng trưởng mạnh với SSSG đạt +33% trong Q3/2021.
- Đóng góp cao hơn của ĐMX Super mini (DMS) đã nâng tỷ suất lợi nhuận gộp của TGDĐ & ĐMX lên 23% (+1,5 pps YoY), trong khi nỗ lực tăng nguồn cung thực phẩm tươi sống trong giai đoạn giãn cách xã hội đã thúc đẩy tỷ suất lợi nhuận gộp của BHX sau khi khấu trừ có khoản hao hụt tăng lên hơn 28%.
- Sau khi nới lỏng lệnh phong toả vào tháng 10, doanh thu của các chuỗi điện tử tiêu dùng đã tăng lên hơn 10 nghìn tỷ đồng khi nhiều chương trình khuyến mãi đã nhanh chóng được tung ra nhằm đáp ứng nhu cầu dồn nén, nhưng doanh thu của BHX đã giảm xuống còn khoảng 2 nghìn tỷ đồng do nhu cầu bị ảnh hưởng sau khi sức mua giảm do nhiều người dân rời khỏi các đô thị và chợ truyền thống mở lại. BHX nhiều khả năng sẽ lỗ trong Q4/2021 sau khi có lãi ròng trong Q3/2021.
- Chúng tôi điều chỉnh LNST năm 2021F tăng 12% lên 4,7 nghìn tỷ đồng (+ 20% YoY) để phản ánh tỷ suất lợi nhuận cải thiện trên toàn hệ thống. Nhờ sự hồi phục SSSG của TGDD & ĐMX và khả năng sinh lời của BHX tiếp tục được tối ưu, Doanh thu / LNST năm 2022 dự kiến đạt 150 nghìn tỷ đồng (+ 26% YoY) / 6,8 nghìn tỷ đồng (+ 45% YoY).

Ngày KN 24/11/2021

Khuyến nghị

Giá Khuyến nghị (*)

Giá Mục tiêu 148

Kỳ vọng

NHẬN ĐỊNH KỸ THUẬT

- MWG tiếp tục đà tăng sau khi thoát mô hình tam giác tại mức giá 134. Và đang hướng đến Trendline cản 148.
- Trong phiên 11/11, chúng tôi có Khuyến nghị Mua MWG tại vùng giá 130 – 132, với vùng mục tiêu 148. Hiện tại, khuyến nghị này đang có hiệu quả. Tuy nhiên, MWG đang hướng đến gần vùng Mục tiêu ngắn hạn 148. Do vậy, Quý nhà đầu tư có thể xem xét chốt lời ngắn hạn khi MWG tiến đến vùng 148.

(*) Khuyến nghị được lập trước phiên giao dịch cùng Ngày Khuyến nghị



CẬP NHẬT XU HƯỚNG

Một số bình luận kỹ thuật mới nhất trong T3 (SÁNG NAY có 5 bình luận):

24/11	GMD	Hồi phục kỹ thuật sau nhịp sụt giảm. Tạm thời cần lưu ý áp lực tại vùng cản 52-53.
	GVR	Hồi phục kỹ thuật sau nhịp sụt giảm. Tạm thời cần lưu ý áp lực tại vùng cản quanh 39.
	KDH	Hồi phục kỹ thuật sau nhịp sụt giảm. Tạm thời vẫn lưu ý áp lực tại vùng cản quanh 47.5.
	MWG	Tiếp tục đà tăng sau khi thoát mô hình tam giác tại mức giá 134 và đang hướng đến Trendline cản 148. Có thể xem xét chốt lời ngắn hạn khi MWG tiến đến vùng này.
	PNJ	Thất bại khi vượt đỉnh cũ 109 và quay đầu giảm giá. Hiện tại, PNJ đang hồi phục kỹ thuật nhưng vùng 109 tiếp tục là vùng cản mạnh đối với PNJ.

THEO DÕI KHUYẾN NGHỊ

Đóng vị thế: khi đạt giá mục tiêu hay chạm cắt lỗ; (**): Giá điều chỉnh theo tỷ lệ trả cổ tức hay chia tách CP
Khuyến nghị được lập trước phiên giao dịch cùng Ngày Khuyến nghị

Ngày	Khuyến nghị	Mã	Giá Hiện tại	Giá KN	Mục tiêu	Cắt lỗ	Giá đóng vị thế	Lãi/ Lỗ	Trạng thái	Biến động VN-Index (*)	Ghi chú
19/11	MUA	BVH	62.40	64.00	76.00	59.40		-2.5%		-0.4%	
18/11	MUA	VIC	94.80	96.00	112.00	89.40		-1.3%		-0.8%	
16/11	MUA	GAS	104.60	117.50	135.00	108.30	108.3	-7.8%	Cắt lỗ 19/11	-1.6%	
11/11	MUA	MWG	143.00	131.00	148.00	126.40		9.2%		-0.1%	
10/11	MUA	AGG	44.60	46.50	56.00	43.80		-4.1%		0.1%	
09/11	MUA	STB	28.50	27.85	33.00	26.40		2.3%		-0.3%	
09/11	MUA	VHM	82.50	82.40	91.40	77.80		0.1%		-0.3%	
08/11	MUA	FPT	96.60	97.60	115.00	91.40		-1.0%		0.5%	
05/11	MUA	MBB	28.90	28.90	32.80	26.80		0.0%		1.1%	
04/11	MUA	VRE	30.15	31.20	36.00	29.30		-3.4%		1.3%	
03/11	MUA	ABB	22.40	19.94	24.48	18.04		12.3%		0.8%	(**) 9/11
03/11	MUA	OCB	28.00	26.95	32.00	24.90		3.9%		0.8%	
02/11	MUA	DBC	70.60	59.20	69.00	55.80	69.0	16.6%	Đạt MT 10/11	1.8%	
01/11	MUA	MBB	28.90	28.50	32.80	26.80		1.4%		1.3%	
28/10	MUA	POW	13.80	12.40	14.50	11.60	14.5	16.9%	Đạt MT 18/11	3.3%	
27/10	MUA	GAS	104.60	113.80	135.00	108.30	108.3	-4.8%	Cắt lỗ 19/11	4.4%	
25/10	MUA	DBC	70.60	57.50	67.50	52.40	67.5	17.4%	Đạt MT 8/11	5.6%	
25/10	MUA	VCB	99.10	94.30	108.00	87.80		5.1%		5.4%	
25/10	MUA	VNM	86.30	90.50	100.00	84.90		-4.6%		5.4%	
22/10	MUA	QNS	55.90	50.00	58.00	46.90	55.4	10.8%	Đóng 23/11	4.5%	Khớp CM 15/10
20/10	MUA	ACB	33.95	32.30	37.00	30.40		5.1%		4.9%	
20/10	MUA	CTG	34.10	30.30	35.50	28.40		12.5%		4.9%	
20/10	MUA	HDB	31.80	25.45	28.80	23.90	28.8	13.2%	Đạt MT 19/11	4.1%	
20/10	MUA	MBB	28.90	28.20	32.80	26.80		2.5%		4.9%	
20/10	MUA	GVR	37.50	37.10	42.50	34.90	42.5	14.6%	Đạt MT 3/11	3.5%	Khớp CM 19/10
19/10	MUA	PLX	57.00	53.90	63.20	50.80		5.8%		4.9%	
18/10	MUA	GAS	104.60	111.00	123.00	108.30	108.3	-2.4%	Cắt lỗ 19/11	4.3%	
15/10	MUA	CTG	34.10	30.30	35.50	28.40		12.5%		5.2%	
14/10	MUA	ACB	33.95	32.00	37.00	30.40		6.1%		5.2%	
14/10	MUA	OCB	28.00	24.00	28.00	22.30	28.0	16.7%	Đạt MT 3/11	3.8%	
13/10	MUA	MBB	28.90	28.75	32.80	26.80		0.5%		4.9%	
12/10	MUA	POW	13.80	12.20	14.70	11.60	14.7	20.5%	Đạt MT 18/11	5.4%	
12/10	MUA	VHM	82.50	81.00	91.40	77.80		1.9%		5.0%	
12/10	MUA	VNM	86.30	90.00	100.00	84.90		-4.1%		5.0%	
11/10	MUA	PLX	57.00	53.90	64.50	50.80		5.8%		6.6%	
11/10	MUA	TCB	52.60	50.70	58.50	47.70		3.7%		6.6%	
Hiệu quả Trung bình								5.0%		3.1%	

(*) Biến động VN-Index tính từ ngày Khuyến nghị đến ngày đóng vị thế, làm cơ sở so sánh hiệu quả khuyến nghị.

CƠ HỘI ĐẦU TƯ TRÁI PHIẾU DOANH NGHIỆP

Khách hàng có thể xem xét cơ hội đầu tư vào Trái phiếu doanh nghiệp:

1. Sản phẩm **Trái phiếu Công ty Cổ phần Tập đoàn Đầu tư Địa ốc No Va (NVL)** kèm gói thanh khoản:

Thời hạn (Tháng)	Suất sinh lợi (%/Năm)	
	Gói cố định	Gói linh hoạt
Không kỳ hạn	0.10%	0.10%
1	5.30%	5.30%
2	6.00%	5.70%
3	6.50%	6.10%
4	6.90%	6.50%
5	7.20%	6.80%
6	7.70%	7.30%
9	8.10%	7.70%
12	8.40%	8.00%

Ghi chú:

• **Gói cố định:** Rồng Việt sẽ tìm bên mua lại Trái phiếu vào một ngày xác định.

• **Gói linh hoạt:** Rồng Việt sẽ tìm bên mua lại Trái phiếu vào bất kỳ ngày nào theo nhu cầu của Khách hàng.

2. Sản phẩm **Mua nắm giữ đáo hạn** đối với **Trái phiếu Công ty Cổ phần Tập đoàn Đầu tư Địa ốc No Va (NVL)**:

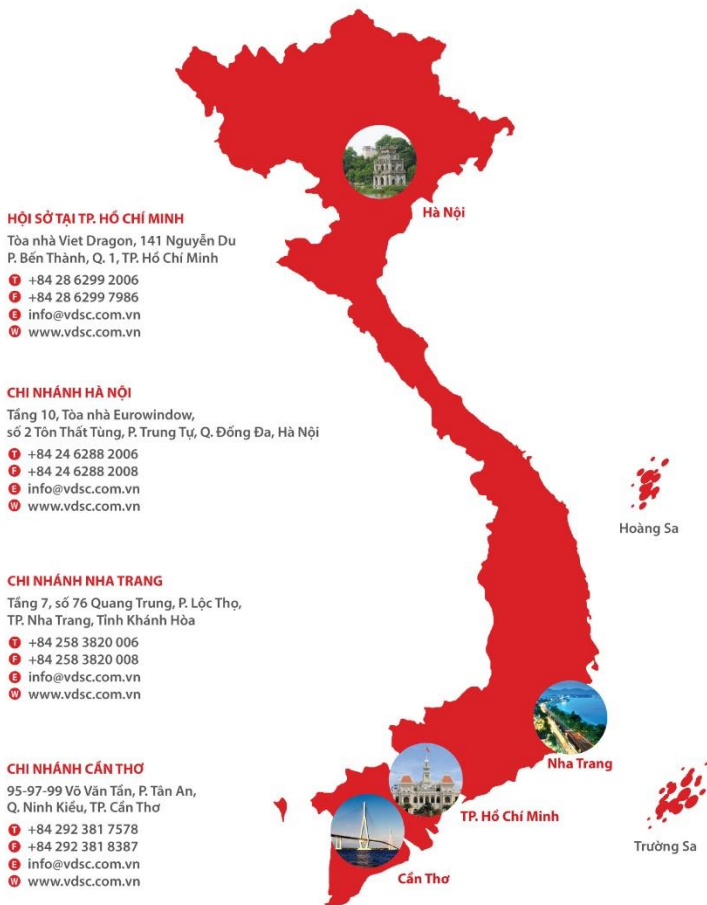
Đáo hạn ngày 30/06/2022	
Thời gian mua	Lãi suất
Từ 01/11/21-30/11/21	8.40%
Từ 01/12/21-31/12/21	8.30%
Từ 01/01/22-31/01/22	8.20%
Từ 01/02/22-28/02/22	7.70%
Từ 01/03/22-31/03/22	7.40%
Từ 01/04/22-30/04/22	7.10%
Từ 01/05/22-31/05/22	6.60%
Từ 01/06/22-30/06/22	6.00%

3. Sản phẩm **Gói Mua nắm giữ 1 năm** đối với **Trái phiếu của Công ty Cổ phần Dịch vụ Giải trí Hưng Thịnh Quy Nhơn** với Suất sinh lời là **9.0%/năm**.
4. Sản phẩm **Mua nắm giữ đáo hạn** đối với **Trái phiếu của Công ty Cổ phần Hưng Thịnh Incons (HTN)**:

Đáo hạn ngày 31/12/2021	
Thời gian mua	Lãi suất
Từ 15/11/21-31/12/21	7.00%

Quý Khách hàng vui lòng liên hệ Nhân viên quản lý tài khoản và các kênh sau để được tư vấn trực tiếp hoặc để lại thông tin Rồng Việt sẽ liên lạc trong thời gian sớm nhất.





Tuyên bố miễn trừ trách nhiệm

Bản báo cáo này được chuẩn bị cho mục đích duy nhất là cung cấp thông tin và không nhằm đưa ra bất kỳ đề nghị hay hướng dẫn mua bán chứng khoán cụ thể nào. Các quan điểm và khuyến cáo được trình bày trong bản báo cáo này không tính đến sự khác biệt về mục tiêu, nhu cầu, chiến lược và hoàn cảnh cụ thể của từng nhà đầu tư. Ngoài ra, nhà đầu tư cũng ý thức có thể có các xung đột lợi ích ảnh hưởng đến tính khách quan của bản báo cáo này. Nhà đầu tư nên xem báo cáo này như một nguồn tham khảo khi đưa ra quyết định đầu tư và phải chịu toàn bộ trách nhiệm đối với quyết định đầu tư của chính mình. Rong Viet Securities tuyệt đối không chịu trách nhiệm đối với toàn bộ hay bất kỳ thiệt hại nào, hay sự kiện bị coi là thiệt hại, đối với việc sử dụng toàn bộ hoặc từng phần thông tin hay ý kiến nào của bản báo cáo này.

Toàn bộ các quan điểm thể hiện trong báo cáo này đều là quan điểm cá nhân của người phân tích. Không có bất kỳ một phần thu nhập nào của người phân tích liên quan trực tiếp hoặc gián tiếp đến các khuyến cáo hay quan điểm cụ thể trong bản báo cáo này.

Thông tin sử dụng trong báo cáo này được Rong

Viet Securities thu thập từ những nguồn mà chúng tôi cho là đáng tin cậy. Tuy nhiên, chúng tôi không đảm bảo rằng những thông tin này là hoàn chỉnh hoặc chính xác. Các quan điểm và ước tính trong đánh giá của chúng tôi có giá trị đến ngày ra báo cáo và có thể thay đổi mà không cần báo cáo trước.

Bản báo cáo này được giữ bản quyền và là tài sản của Rong Viet Securities. Mọi sự sao chép, chuyển giao hoặc sửa đổi trong bất kỳ trường hợp nào mà không có sự đồng ý của Rong Viet Securities đều trái luật. **Bản quyền thuộc Rong Viet Securities.**