



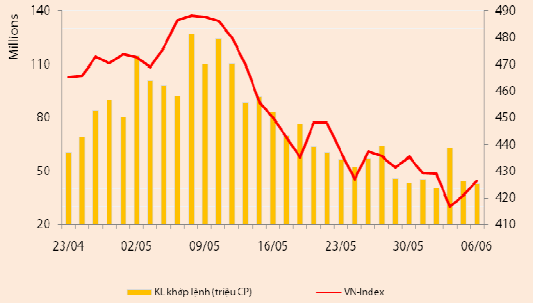
## **BẢN TIN CHỨNG KHOÁN**

Ngày: 06/06/2012

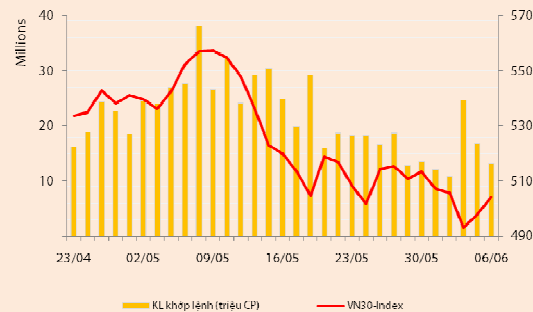
1. Diễn biến giao dịch và thống kê thị trường
2. Thị trường OTC, UPCOM
3. Tin kinh tế tài chính trong nước
4. Lịch sự kiện

**DIỄN BIẾN GIAO DỊCH**

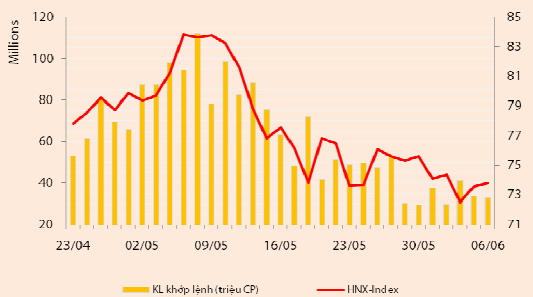
Chỉ số	VN-Index	VN30-Index	HN-Index
<b>6/06/2012</b>	426,39	504,11	73,78
<b>Thay đổi (%)</b>	1,28%	1,22%	0,3%



Thanh khoản	HSX	VN30	HNX
<b>KL khớp lệnh (CP)</b>	43.022.010	13.196.930	32.907.500
<b>Tổng KLGD (CP)</b>	91.501.385	59.818.755	36.074.203
<b>GT khớp lệnh (tỷ đồng)</b>	561,48	248,61	307,84
<b>Tổng GTGD</b>	1.747,89	1.420,14	349,64



Giao dịch nước ngoài	HSX	VN30	HNX
<b>Giá trị mua (tỷ đồng)</b>	33,27	26,38	3,38
<b>Giá trị bán (tỷ đồng)</b>	80,85	75,38	3,86
<b>Giao dịch ròng</b>	(47,58)	(49,00)	(0,49)



**Quan sát thị trường**

Chốt phiên giao dịch ngày 06/06, thị trường tăng điểm phiên thứ hai liên tiếp: VNIndex tăng 1,28% lên 426,39 điểm; VN30 tăng 1,22% lên 504,11 điểm và HNIndex tăng 0,27% lên 73,78 điểm.

Thanh khoản duy trì mức tương đương phiên hôm qua. Sàn HSX có 43 triệu (-3,4%) cổ phiếu được khớp lệnh thành công, tương đương giá trị 561,5 tỷ đồng (-14%). Sàn HNX có 33 triệu (-2,2%) cổ phiếu được khớp lệnh thành công, tương đương giá 308 tỷ đồng (-2,6%). Giá trị GDTT tiếp tục chiếm tỷ trọng áp đảo trong tổng giá trị giao dịch thị trường phiên hôm nay, chủ yếu nhờ đóng góp từ STB. Hôm nay có xấp xỉ 45 triệu cổ phiếu STB được chuyển nhượng thỏa thuận ở mức giá 25.000 đồng/cp. Như vậy, sau bốn phiên liên tiếp, tổng khối lượng chuyển nhượng thỏa thuận ở STB đã đạt khoảng 140 triệu đv.

Thị trường xanh nhẹ ngay từ khi mở cửa phiên giao dịch nhờ sự hỗ trợ của nhóm cổ phiếu bluechips. Nhóm này bật tăng mạnh hơn trong phiên giao dịch buổi chiều giúp VNIndex đóng cửa với số điểm gần như cao nhất. Độ rộng thị trường mở rộng tích cực với 196 mã tăng giá trong khi chỉ có 59 mã giảm giá. Nhóm VN30 chỉ có 3 mã giảm là MSN, VNM, HVG, QCG và SJS. Tăng mạnh nhất trong nhóm này là các mã CII, DIG, OGC, PVF, BVH, HAG và VCB.

Sau chuỗi điều chỉnh mạnh diễn ra vào tháng 5, nhóm cổ phiếu khoáng sản đang có sự hồi phục tích cực trong tuần này. Trong đó đáng chú ý nhất là KSA, sau khi để mất một nửa giá trị trong tháng Năm, mã này đã có bốn phiên tăng trần liên tiếp với mức tăng hơn 28%. Các cổ phiếu ngành bất động sản, dầu khí và cao su cũng tăng giá tốt trong phiên hôm nay, nhiều mã còn dư mua trần như DIG, DRC, DXG, HQC, KBC, LCG, OGC, NVN, PVT, PXL...

Trên sàn Hà Nội, HNIndex biến động giằng co và có thời điểm giảm xuống dưới vùng tham chiếu. Sang phiên chiều, nhờ sự tích cực trên sàn HSX, diễn biến sàn Hà Nội có xu hướng tích cực hơn. Thanh khoản tăng khá mạnh trong thời gian này và HNIndex đảo chiều tăng điểm thành công. Mặc dù vậy, biên độ tăng giá của hầu hết cổ phiếu bị thu hẹp đáng kể vào lúc thị trường đóng cửa.

Hôm nay NĐT nước ngoài bán ròng 45,6 tỷ đồng trên HSX và 0,5 tỷ đồng trên HNX. Hầu hết các giao dịch của khối ngoại phiên hôm nay tập trung vào một số cổ phiếu VN30 và chủ yếu là giao dịch bán. Khối này bán ròng mạnh các mã HAG (-19,7 tỷ), SSI (-7,5 tỷ), VIC (-6,9 tỷ), EIB (-5,3 tỷ) và HSG (-3,2 tỷ) và chỉ mua ròng nhẹ MBB, PHR và DPM.

**Nhận định thị trường**

*Standard & Poor's nâng triển vọng xếp hạng tín nhiệm của Việt Nam.* Theo đó, triển vọng xếp hạng tín nhiệm của Việt Nam nâng từ tiêu cực lên ổn định, xếp hạng tín nhiệm dài hạn và ngắn hạn vẫn được duy trì lần lượt là BB- và B. Trong tương quan với các nước ASEAN khác, xếp hạng dài hạn của Việt Nam được nâng lên axBB+ từ mức axBB. Xếp hạng ngắn hạn duy trì ở axB. Đợt đánh giá triển vọng này cho thấy rủi ro đối với ổn định tài chính và kinh tế vĩ mô của Việt Nam đã giảm. Các chỉ số quan trọng như tình hình tăng trưởng tín dụng, dự trữ ngoại hối và lãi suất có xu hướng được cải thiện trong 18 tháng trở lại đây. Tuy nhiên, tổ chức này cũng lưu ý có thể sẽ hạ xếp hạng tín nhiệm nếu Việt Nam thực hiện nói lỏng sớm quan điểm chính sách hiện tại, gây ảnh hưởng xấu đến các chỉ tiêu ổn định tài chính và kinh tế vĩ mô đề cập ở trên.

*Xu hướng giảm của giá xăng dầu thế giới vẫn tiếp diễn trong tháng Năm và đặc biệt giảm mạnh trong tuần này.* Số liệu do VDS tổng hợp cho thấy, trong tháng Năm, giá xăng dầu thành phẩm bình quân đã giảm hơn 11% so với tháng Tư và giá nhập khẩu xăng A92 vào

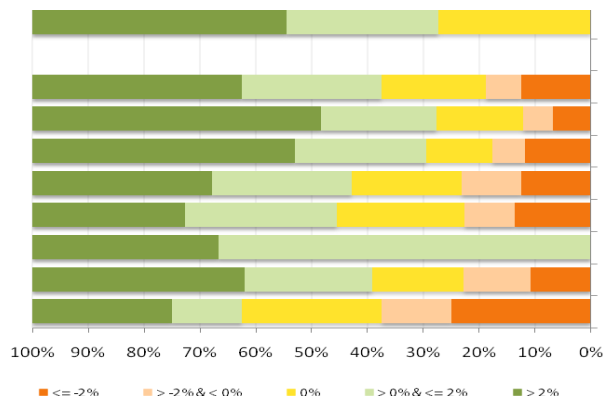
ngày 05/06 là 106,81 USD/thùng. Diễn biến này một lần nữa làm dấy lên kỳ vọng đợt giảm giá xăng dầu lần thứ ba sẽ sớm được thực hiện. Theo quan điểm của chúng tôi, lần điều chỉnh giảm giá xăng dầu lần ba (nếu có) vẫn sẽ được thực hiện tương tự như hai đợt cắt giảm trước: giảm giá bán lẻ xăng dầu kết hợp điều chỉnh tăng một phần thuế nhập khẩu. Ngoài ra, cần lưu ý là Nhà máy lọc dầu Dung Quất hiện đang trong giai đoạn bảo dưỡng (dự kiến sẽ hoàn thành vào giữa tháng Sáu), đồng nghĩa với việc nguồn cung cấp xăng dầu hiện tại chủ yếu là từ nhập khẩu. Do đó, cơ quan chủ quản khả năng sẽ thận trọng hơn khi tiến hành đợt giảm giá xăng dầu mới.

*Diễn biến thị trường phiên hôm nay khá tương đồng với phiên hôm qua. Giao dịch trầm lắng và biến động nhẹ vào buổi sáng, và tỏ ra tích cực hơn trong phiên chiều. Rất có thể sự kỳ vọng vào một đợt giảm giá xăng dầu mới đang là yếu tố hỗ trợ cho thị trường trong hai phiên gần đây. Mặc dù vậy, chúng tôi nhận thấy xu thế chung vẫn chưa thực sự tích cực như sự thể hiện về mặt điểm số. Trong khi VNIndex đóng cửa khá sát mức giá cao nhất đạt được trong phiên (nhờ các bluechips nâng đỡ) thì biên độ tăng điểm của HNIIndex lại bị thu hẹp đáng kể (do hầu hết cổ phiếu trên sàn Hà Nội đều lùi về vùng tham chiếu vào lúc thị trường đóng cửa). Ngoài ra, thanh khoản vẫn duy trì ở mức yếu cho thấy đại bộ phận tham gia thị trường chưa sẵn sàng nhập cuộc trở lại. Và do đó, chúng tôi cho rằng tín hiệu tăng điểm trong hai phiên gần đây vẫn chưa thực sự thuyết phục.*

**THỐNG KÊ GIAO DỊCH**

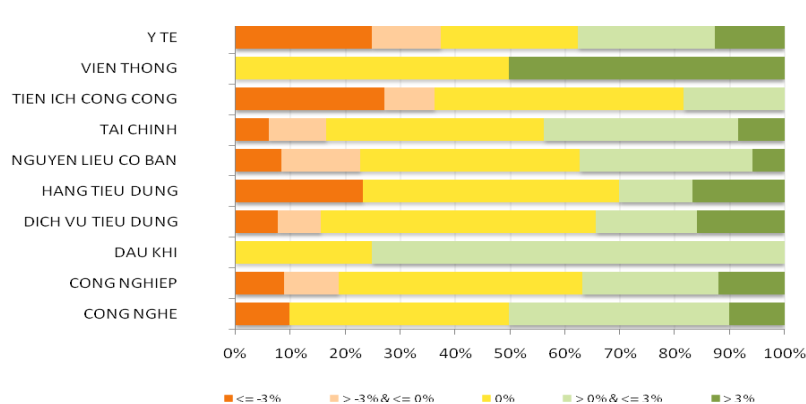
**HSX**

**Cổ phiếu tăng/giảm giá theo ngành**



**HNX**

**Cổ phiếu tăng/giảm giá theo ngành**



**05 CP tăng / giảm giá mạnh nhất**

Mã	Giá	(+) %	±% (T-10)	Mã	Giá	(-) %	±%(T-10)
<b>BBC</b>	21,0	5,00%	-0,94%	<b>HOT</b>	28,5	-5,00%	-3,72%
<b>DRH</b>	4,2	5,00%	2,44%	<b>NBB</b>	38,2	-4,98%	7,00%
<b>FBT</b>	12,6	5,00%	13,51%	<b>DHC</b>	7,7	-4,94%	-12,50%
<b>HAP</b>	6,3	5,00%	-17,11%	<b>TAC</b>	48,5	-4,90%	-14,91%
<b>KSH</b>	10,5	5,00%	-8,70%	<b>FDG</b>	11,8	-4,84%	-8,53%

**05 CP tăng / giảm giá mạnh nhất**

Mã	Giá	(+) %	±% (T-10)	Mã	Giá	(-) %	±%(T-10)
<b>DST</b>	4,7	6,82%	0,00%	<b>DHL</b>	10,4	-8,04%	N/A
<b>SD5</b>	18,9	6,78%	-2,07%	<b>CAN</b>	30,3	-6,77%	18,36%
<b>ASA</b>	15,9	6,71%	16,06%	<b>SDS</b>	5,6	-6,67%	-17,65%
<b>AME</b>	3,2	6,67%	-5,88%	<b>QTC</b>	21,0	-6,67%	-0,94%
<b>VBH</b>	16,0	6,67%	0,00%	<b>TET</b>	14,1	-6,62%	-6,62%

**05 CP có KLGD / GTGD lớn nhất**

Mã	KLGD (ngàn CP)	Tỷ trọng (%)	Mã	GTGD (tỷ đồng)	Tỷ trọng (%)
<b>SBS</b>	2.132	4,95	<b>SSI</b>	31,81	5,66
<b>LCG</b>	2.034	4,72	<b>HAG</b>	26,06	4,64
<b>OGC</b>	1.850	4,29	<b>PVF</b>	23,25	4,14
<b>PVF</b>	1.830	4,25	<b>OGC</b>	23,20	4,13
<b>ITA</b>	1.782	4,14	<b>LCG</b>	23,16	4,12

**05 CP có KLGD / GTGD lớn nhất**

Mã	KLGD (ngàn CP)	Tỷ trọng (%)	Mã	GTGD (tỷ đồng)	Tỷ trọng (%)
<b>VND</b>	3.113	0,95	<b>SCR</b>	39,20	0,012
<b>SCR</b>	2.677	0,81	<b>VND</b>	36,20	0,011
<b>HBB</b>	2.514	0,76	<b>KLS</b>	20,19	0,006
<b>SHS</b>	2.237	0,68	<b>PVX</b>	18,65	0,006
<b>KLS</b>	1.936	0,59	<b>SHS</b>	17,81	0,005

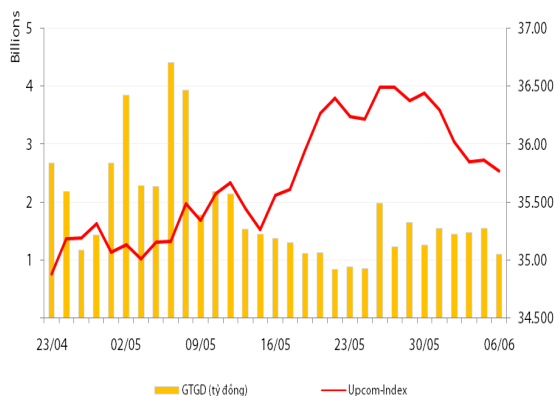
**05 CP có GTGD ròng nhiều nhất của NĐTNN (tỷ đồng)**

Mã	GT mua	GT bán	Mua ròng	Mã	GT mua	GT bán	Bán ròng
<b>MBB</b>	1,54	0,33	1,21	<b>HAG</b>	2,65	22,39	(19,74)
<b>PHR</b>	1,15	0,00	1,15	<b>SSI</b>	2,86	10,37	(7,51)
<b>DPM</b>	1,56	0,63	0,94	<b>VIC</b>	0,03	6,96	(6,93)
<b>PET</b>	0,55	0,00	0,55	<b>EIB</b>	0,00	5,30	(5,30)
<b>VNM</b>	2,33	1,81	0,52	<b>HSG</b>	0,00	3,23	(3,23)

**05 CP có GTGD ròng nhiều nhất của NĐTNN (tỷ đồng)**

Mã	GT mua	GT bán	Mua ròng	Mã	GT mua	GT bán	Bán ròng
<b>DBC</b>	1,21	-	1,21	<b>PVS</b>	1,52	3,37	(1,85)
<b>VNC</b>	0,24	-	0,24	<b>VCG</b>	-	0,14	(0,14)
<b>PGS</b>	0,08	-	0,08	<b>DXP</b>	-	0,11	(0,11)
<b>VGP</b>	0,06	-	0,06	<b>SKS</b>	-	0,04	(0,04)
<b>AAA</b>	0,05	-	0,05	<b>VIG</b>	-	0,03	(0,03)

## UpCom



Trái với diễn biến hai chỉ số chính trên sàn niêm yết, UpcomIndex giảm điểm trong phiên giao dịch hôm nay. Chốt phiên chỉ số này giảm -0,25% xuống còn 35,77 điểm.

Hôm nay, khối ngoại có 2 giao dịch mua ròng gồm 100 đv cổ phiếu BTW và 1.800 cổ phiếu VQC.

Các mã có khối lượng khớp lệnh nhiều nhất trong phiên là FBA (38.600 đv), IME (36.000 đv), và PSB (22.200 đv).

Cổ phiếu tăng điểm mạnh nhất trong phiên là VHF (+10%) lên 8.800 đồng/cp và cổ phiếu giảm giá mạnh nhất trong phiên là SCO (-9,72%) còn 6.500 đồng/cp.

Toàn sàn có 17 mã tăng giá, 18 mã giảm giá và 91 mã đứng giá và không có giao dịch.

## Thị trường OTC

STT	Tên công ty	Viết tắt	Ngày 31/05/2012	
			Giá thấp nhất	Giá cao nhất
<b>TÀI CHÍNH - NGÂN HÀNG</b>				
1	Ngân hàng TMCP Kỹ Thương VN	TECHCOMBANK	16.000	16.000
2	Ngân hàng TMCP Đông Á	EAB	9.500	10.500
3	Ngân hàng TMCP Phương Nam	SOUTHERNBANK	9.500	10.500
4	NH TMCP Ngoại Quốc Doanh VN	VPB	7.500	7.500
5	Ngân hàng TMCP Quốc Tế	VIB	10.000	11.000
<b>DƯỢC PHẨM - Y TẾ</b>				
1	CTCP Bệnh Viện Tim Tâm Đức	TDH	21.000	23.000
2	Công ty Cổ phần Pymepharco	PYMEPHARCO	65.000	68.000
<b>CÔNG NGHIỆP</b>				
1	CTCP Dây và Cáp Điện Việt Nam	CADIVI	16.000	17.000
2	CTCP Đại lý Hàng Hải Việt Nam	VOSA	11.000	11.000
<b>NGUYÊN LIỆU CƠ BẢN</b>				
1	CTCP Bảo Vệ Thực Vật An Giang	AGPPS	49.000	51.000
<b>HÀNG TIÊU DÙNG</b>				
1	CTCP Công Nghiệp TM Masan	MASAN	150.000	180.000
2	Tổng CTCP May Việt Tiến	VTEC	17.000	18.000
3	Tổng công ty Bia rượu nước giải khát Sài Gòn	SABECO	38.000	42.000
<b>KHÁC</b>				
1	CTCP Bất Động Sản EXIM	EXIMLAND	14.000	15.000
2	CTCP Bảo Hiểm Nhà Rộng	BLIC	12.500	13.500

**LỊCH SỰ KIỆN**

Mã CK	Ngày GD không hưởng quyền	Ngày chốt danh sách	Sự kiện	Tỉ lệ	Đợt - Năm	Ngày thực hiện	TG ĐK thực hiện quyền	TG chuyển nhượng	Giá (đ/cp)
TPP	30/06/2012	03/07/2012	Cổ tức bằng tiền	4%	2010	31/07/2012			
TPP	30/06/2012	03/07/2012	Cổ tức bằng tiền	8%	2011	31/07/2012			
IDI	26/06/2012	28/06/2012	Cổ tức bằng tiền	10%	2010	28/09/2012			
ARM	13/06/2012	15/06/2012	Cổ tức bằng tiền	24%	2011	16/07/2012			
CVT	13/06/2012	15/06/2012	Cổ tức bằng tiền	20%	2011	12/07/2012			
NVN	13/06/2012	15/06/2012	Cổ tức bằng tiền	14%	2011	29/06/2012			
TCM	12/06/2012	14/06/2012	Cổ tức bằng tiền	8%	2011	06/07/2012			
VNS	12/06/2012	14/06/2012	Cổ tức bằng tiền	7%	2-2011	29/06/2012			
L10	12/06/2012	14/06/2012	Cổ tức bằng tiền	7%	2-2011	22/06/2012			
GDT	11/06/2012	13/06/2012	Cổ tức bằng tiền	10%	1-2012	04/07/2012			
DHG	08/06/2012	12/06/2012	Cổ tức bằng tiền	10%	2-2011	12/07/2012			
PLC	07/06/2012	11/06/2012	Cổ tức bằng tiền	5%	2011	26/06/2012			
PLC	07/06/2012	11/06/2012	Cổ phiếu thưởng	20%					
CSG	07/06/2012	11/06/2012	Đại hội cổ đông bất thường thông qua việc giảm vốn điều lệ						
SMA	07/06/2012	11/06/2012	Đại hội đồng cổ đông thường niên 2012						
SJS	06/06/2012	08/06/2012	Đại hội đồng cổ đông thường niên năm 2012						
PVG	06/06/2012	08/06/2012	Cổ tức bằng tiền	12%	2011	28/06/2012			
HCM	06/06/2012	08/06/2012	Cổ tức bằng tiền	6%	2-2011	27/06/2012			
TDC	06/06/2012	08/06/2012	Cổ tức bằng tiền	20%	2011	28/06/2012			
HTC	06/06/2012	08/06/2012	Cổ tức bằng tiền	7%	3-2011	02/07/2012			
HDC	06/06/2012	08/06/2012	Cổ tức bằng CP	100:15					
TCO	06/06/2012	08/06/2012	Cổ tức bằng tiền	4%	2-2011	28/06/2012			
ST8	06/06/2012	08/06/2012	Cổ tức bằng tiền	10%	1-2012	18/06/2012			
AVF	06/06/2012	08/06/2012	Cổ tức bằng tiền	15%	2011	12/07/2012			
PIT	05/06/2012	07/06/2012	Cổ tức bằng tiền	5%	2011	28/06/2012			
PIT	05/06/2012	07/06/2012	Cổ phiếu thưởng	100:4					
AGR	05/06/2012	07/06/2012	Đại hội đồng cổ đông thường niên năm 2012						

SHB	04/06/2012	06/06/2012	Lấy ý kiến cổ đông về việc bổ sung ngành nghề kinh doanh						
SHB	04/06/2012	06/06/2012	Cổ tức bằng tiền	5%	2-2011	15/06/2012			
V11	04/06/2012	31/05/2012	Đại hội đồng cổ đông thường niên năm 2012						
VIC	04/06/2012	06/06/2012	Cổ tức bằng CP	1000 :124	2011				
VIC	04/06/2012	06/06/2012	Cổ tức bằng CP	1000 :151	1-2012				
DNY	04/06/2012	06/06/2012	Đại hội đồng cổ đông thường niên năm 2011						
ITD	04/06/2012	06/06/2012	Cổ tức bằng tiền	6%	1-2011	29/06/2012			
ITD	04/06/2012	06/06/2012	Cổ tức bằng tiền	6%	2-2011	28/09/2012			
HAP	04/06/2012	06/06/2012	Cổ phiếu thưởng	15%					

Nguồn: HSX, HNX, cafef, Vietstock

“

## LIÊN HỆ GIAO DỊCH

Thông tin chi tiết về giá, tình hình giao dịch và nhận định về cổ phiếu, xin vui lòng liên hệ với **Phòng Môi Giới** – CTCP CK Rông Việt:

Địa chỉ: Lầu 2, 141 Nguyễn Du, Quận 1, TP.HCM

Điện thoại: 08.39302156/ 08.62992006

Liên hệ: A. Tuấn (ext. 237), A.Hùng (ext.212), A. Đàm (ext. 225), A. Thành (ext. 227), A. Thụy (ext: 231), C. Hương (ext. 203)

Fax: (84 8) 6291 7986

**HỘI SỞ**

Tầng 1-2-3-4, tòa nhà Viet Dragon  
141 Nguyễn Du, P. Bến Thành, Q.1, TP.HCM  
ĐT: +84.8 6299 2006 - Fax: +84.8 6291 7986

**CHI NHÁNH HÀ NỘI**

2C Thái Phiên, Q. Hai Bà Trưng, Hà Nội  
ĐT: +84.4 6288 2006 - Fax: +84.4 6288 2008

**CHI NHÁNH NHA TRANG**

50Bis Yersin, TP. Nha Trang, Khánh Hòa  
ĐT: +84.058 3820 006 - Fax: +84.058 3820 008

**CHI NHÁNH CẦN THƠ**

08 Phan Đình Phùng, TP. Cần Thơ  
ĐT: +84.0710 381 7578 - Fax: +84.0710 381 7789

Bản tin này được chuẩn bị cho mục đích duy nhất là cung cấp thông tin và không nhằm đưa ra bất kỳ đề nghị hay hướng dẫn mua bán chứng khoán cụ thể nào. Các quan điểm và khuyến cáo được trình bày trong bản tin này không tính đến sự khác biệt về mục tiêu, nhu cầu, chiến lược và hoàn cảnh cụ thể của từng nhà đầu tư. Ngoài ra, nhà đầu tư cũng ý thức có thể có các xung đột lợi ích ảnh hưởng đến tính khách quan của bản tin này. Nhà đầu tư nên xem bản tin này như một nguồn tham khảo khi đưa ra quyết định đầu tư và phải chịu toàn bộ trách nhiệm đối với quyết định đầu tư của chính mình. RONGVIET SECURITIES tuyệt đối không chịu trách nhiệm đối với toàn bộ hay bất kỳ thiệt hại nào, hay sự kiện bị coi là thiệt hại, đối với việc sử dụng toàn bộ hoặc từng phần thông tin hay ý kiến nào của bản tin này.

Thông tin sử dụng trong bản tin này được RONGVIET SECURITIES thu thập từ những nguồn mà chúng tôi cho là đáng tin cậy. Tuy nhiên, chúng tôi không đảm bảo rằng những thông tin này là hoàn chỉnh hoặc chính xác. Các quan điểm và ước tính của chúng tôi có giá trị đến ngày phát hành bản tin và có thể thay đổi mà không cần báo trước.