



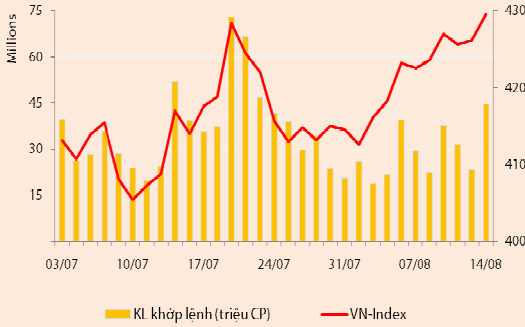
## **BẢN TIN CHỨNG KHOÁN**

Ngày: 14/08/2012

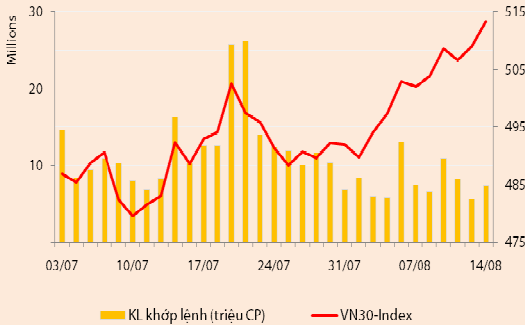
1. Diễn biến giao dịch và thống kê thị trường
2. Thị trường OTC, UPCOM
3. Tin kinh tế tài chính trong nước
4. Lịch sự kiện

**DIỄN BIẾN GIAO DỊCH**

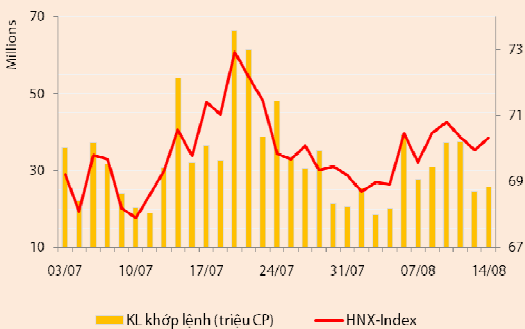
Chỉ số	VN-Index	VN30-Index	HN-Index
<b>14/08/2012</b>	429,47	513,36	70,32
<b>Thay đổi (%)</b>	0,77%	0,86%	0,51%



Thanh khoản	HSX	VN30	HNX
<b>KL khớp lệnh (CP)</b>	44.659.470	7.375.440	25.676.200
<b>Tổng KLGD (CP)</b>	50.531.435	11.646.920	33.372.136
<b>GT khớp lệnh (tỷ đồng)</b>	699,51	178,10	210,76
<b>Tổng GTGD</b>	1.002,90	451,52	297,29



Giao dịch nước ngoài	HSX	VN30	HNX
<b>Giá trị mua (tỷ đồng)</b>	279,25	246,86	1,99
<b>Giá trị bán (tỷ đồng)</b>	262,23	251,57	2,22
<b>Giao dịch ròng</b>	17,02	(4,71)	(0,23)



**Quan sát thị trường**

Chốt phiên giao dịch ngày 14/08, các chỉ số đồng loạt tăng điểm: VNIndex tăng 0,77% lên 429,47 điểm; VN30 tăng 0,86% lên 513,36 điểm và HNIndex tăng 0,51% lên 70,32 điểm.

Thanh khoản cải thiện trong phiên hôm nay. Sàn HSX có 44,7 triệu cổ phiếu (+90%) được khớp lệnh, tương ứng giá trị 699,5 tỷ đồng (+110%) và sàn HNX có 25,7 triệu cổ phiếu (+4%) được khớp lệnh, tương ứng giá trị 210,8 tỷ đồng (+4,5%). Mặc dù vậy, thanh khoản tăng trên sàn HSX chủ yếu nhờ đóng góp từ giao dịch MBB. Khối lượng khớp lệnh ở MBB đạt xấp xỉ 22,6 triệu cổ phiếu tương đương 337,8 tỷ đồng, chiếm khoảng 50% thanh khoản của sàn HSX.

Tác động tiêu cực từ thông tin tăng giá xăng khiến VNIndex giảm điểm trong đợt khớp lệnh xác định giá mở cửa hôm nay. Nổi bật trong phiên giao dịch hôm nay là sự sôi động bất ngờ ở cổ phiếu MBB. Chỉ trong khoảng 30 phút đầu tiên của đợt khớp lệnh liên tục đã có hơn 20 triệu cổ phiếu MBB được chuyển nhượng qua sàn, đóng góp đáng kể vào mức thanh khoản khá khiêm tốn của toàn sàn trong phiên giao dịch sáng. Thanh khoản tăng mạnh ở nửa đầu phiên giao dịch buổi sáng đã tác động tích cực đến tâm lý NĐT.

Nhóm cổ phiếu VN30 có đến 19 mã tăng giá, trong đó đáng chú ý có VNM tăng trần, tiếp đến là một số mã tăng mạnh như CII, GMD, VIC và OGC. Nhóm cổ phiếu ngành ngân hàng có CTG giảm nhẹ, STB giữ tham chiếu trong khi các mã còn lại đồng loạt tăng. Hầu hết cổ phiếu chứng khoán cũng tăng giá tốt trong phiên hôm nay. Ở chiều ngược lại, mức độ tăng giá ở nhóm cổ phiếu vốn hóa trung bình và thấp khá nhẹ, mặc dù số lượng mã tăng giá khá lớn. Hầu hết cổ phiếu khoáng sản tăng giá song mức tăng nhẹ, trong khi nhóm BĐS và dầu khí phân hóa.

Sự hưng phấn trên sàn HSX cũng mang lại hiệu ứng tích cực cho sàn HNX. Mặc dù vậy, so với VNIndex, mức độ biến động của HNIndex mạnh hơn và lực tăng ở các mã dẫn dắt khá yếu. Cuối phiên, ba mã VCG, KLS và PVX chỉ còn duy trì được mức tăng nhẹ trong khi VND và BVS lùi về tham chiếu. Cập đôi SHB và HBB tiếp tục biến động nhẹ trong phiên này.

Hôm nay NĐT nước ngoài tăng mạnh giao dịch ở cả hai chiều mua vào và bán ra. Trên HSX, khối này mua ròng 17 tỷ đồng và bán ròng hơn 200 triệu đồng trên HNX. MBB cũng là cổ phiếu được NĐT nước ngoài mua ròng nhiều nhất (~25,6 tỷ đồng), tiếp đến là SSC (4,4 tỷ đồng).

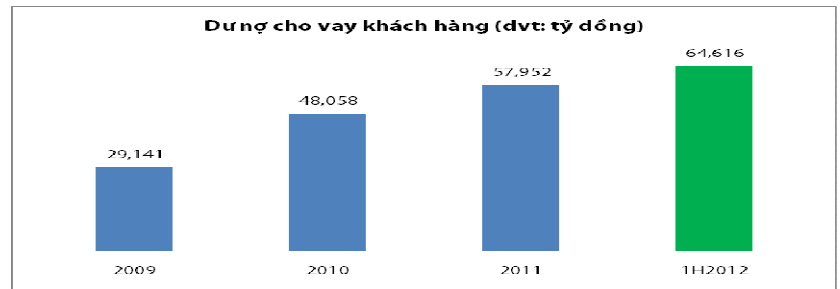
**Nhận định thị trường**

Như chúng tôi đã nhận định hôm qua, thông tin tăng giá xăng sau khi chính thức được công bố chỉ còn mang lại hiệu ứng tiêu cực khá mờ nhạt. Thị trường chỉ mất điểm nhẹ trong đợt khớp lệnh xác định giá mở cửa và hồi phục ngay sau đó nhờ sự sôi động bất ngờ ở cổ phiếu MBB.

Thông tin MBB được điều chỉnh tăng tốc độ tăng trưởng tín dụng năm 2012 lên tối đa 25% có vẻ đã mang lại sự tích cực trong giao dịch của cổ phiếu này. Theo chuyên viên ngành ngân hàng của chúng tôi, hoạt động tín dụng của MBB có sự tăng trưởng tốt trong các năm vừa qua, cơ cấu cho vay ổn định với tỷ lệ cho vay khách hàng tổ chức khoảng 80%. Cơ cấu ngành tài trợ tín dụng chính của MBB là sản xuất (chiếm khoảng 41%) và với các đối tượng khách hàng lớn như Viettel, Tập đoàn Dầu khí, Tổng cục Hàng không... khả năng duy trì đà tăng tốt của MBB khá khả quan.

Nửa đầu năm 2012, MBB là một trong những ngân hàng hiếm hoi thuộc nhóm I (được tăng trưởng tín dụng tối đa 17% trong năm 2012) có tốc độ tăng trưởng tín dụng khá, tăng 11,5% so với cuối năm 2011. Với tốc độ tăng trưởng này và định

hướng đẩy nhanh tăng trưởng tín dụng toàn ngành ở nửa cuối năm của NHNN, khả năng tốc độ tăng trưởng tín dụng năm 2012 của MBB sẽ vượt mức trần cũ (17%). Do đó, việc điều chỉnh tăng trần tăng trưởng tín dụng cho ngân hàng này là hoàn toàn có cơ sở và hợp lý.



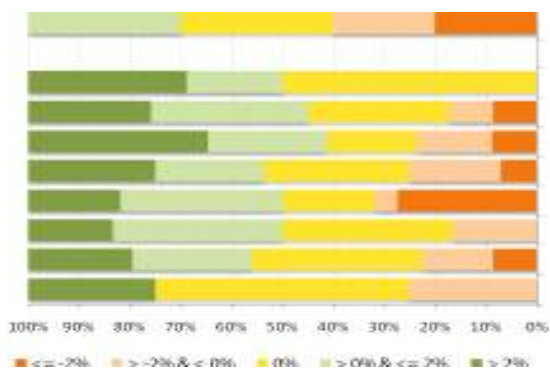
*Nguồn: MBB, RongViet Securities tổng hợp*

Nếu loại trừ giao dịch ở cổ phiếu MBB, thanh khoản thị trường thực tế chỉ biến động nhẹ so với hôm qua. Tuy vậy, diễn biến trong các phiên gần đây cho thấy VNIndex đang nhận được sự nâng đỡ tích cực từ nhóm cổ phiếu trụ cột. Nếu xu hướng này vẫn được duy trì trong các phiên tới, khả năng chinh phục thành công mốc 430 điểm trong tuần này của VNIndex là hoàn toàn khả thi.

**THỐNG KÊ GIAO DỊCH**

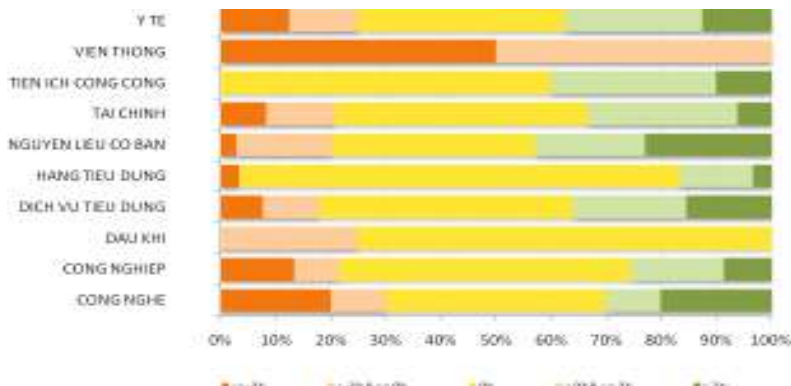
**HSX**

**Cổ phiếu tăng/giảm giá theo ngành**



**HNX**

**Cổ phiếu tăng/giảm giá theo ngành**



**05 CP tăng / giảm giá mạnh nhất**

Mã	Giá	(+) %	±% (T-10)	Mã	Giá	(-) %	±%(T-10)
<b>FCN</b>	19,3	4,89%	9,04%	<b>LGC</b>	20,9	-5,00%	-2,79%
<b>SVI</b>	23,6	4,89%	6,79%	<b>BSI</b>	5,7	-5,00%	-13,64%
<b>HVG</b>	37,4	4,76%	8,72%	<b>DXV</b>	5,7	-5,00%	1,79%
<b>BRC</b>	11,1	4,72%	2,78%	<b>DHC</b>	5,8	-4,92%	-13,43%
<b>DXG</b>	11,1	4,72%	18,09%	<b>HOT</b>	25,6	-4,83%	-10,18%

**05 CP tăng / giảm giá mạnh nhất**

Mã	Giá	(+) %	±% (T-10)	Mã	Giá	(-) %	±%(T-10)
<b>BKC</b>	11,1	6,73%	15,63%	<b>VIT</b>	4,0	-6,98%	-18,37%
<b>SQC</b>	80,0	6,67%	26,98%	<b>MIH</b>	10,9	-6,84%	-4,39%
<b>DAE</b>	9,8	6,52%	2,08%	<b>ILC</b>	5,5	-6,78%	-17,91%
<b>CVN</b>	9,9	6,45%	13,79%	<b>HHG</b>	2,9	-6,45%	-6,45%
<b>HTP</b>	5,0	6,38%	11,11%	<b>SCC</b>	2,9	-6,45%	-25,64%

**05 CP có KLGD / GTGD lớn nhất**

Mã	KLGD (ngàn CP)	Tỷ trọng (%)	Mã	GTGD (tỷ đồng)	Tỷ trọng (%)
<b>MBB</b>	22.578	50,55	<b>MBB</b>	337,80	48,29
<b>ITA</b>	1.061	2,37	<b>VNM</b>	33,39	4,77
<b>VNE</b>	938	2,1	<b>SSI</b>	16,48	2,35
<b>SSI</b>	784	1,75	<b>VCB</b>	11,87	1,69
<b>OGC</b>	696	1,55	<b>FPT</b>	10,33	1,47

**05 CP có KLGD / GTGD lớn nhất**

Mã	KLGD (ngàn CP)	Tỷ trọng (%)	Mã	GTGD (tỷ đồng)	Tỷ trọng (%)
<b>HBB</b>	7.299	28,43	<b>HBB</b>	38,00	18,03
<b>SCR</b>	2.746	10,70	<b>VND</b>	28,97	13,74
<b>VND</b>	2.546	9,91	<b>SCR</b>	26,28	12,47
<b>SHB</b>	2.531	9,86	<b>KLS</b>	25,15	11,93
<b>KLS</b>	2.436	9,49	<b>SVN</b>	24,43	11,59

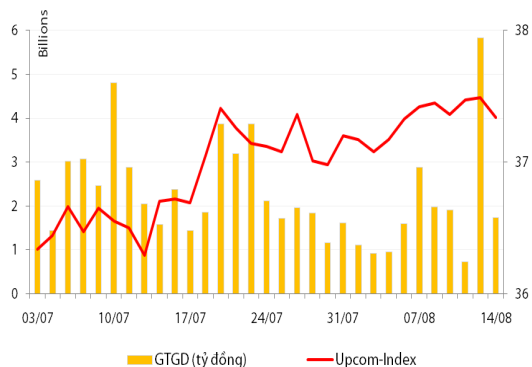
**05 CP có GTGD ròng nhiều nhất của NĐTNN (tỷ đồng)**

Mã	GT mua	GT bán	Mua ròng	Mã	GT mua	GT bán	Bán ròng
<b>MBB</b>	25,86	0,30	25,56	<b>SSC</b>	0,00	4,10	(4,10)
<b>VIC</b>	5,84	1,43	4,41	<b>PGD</b>	0,00	3,25	(3,25)
<b>GAS</b>	2,47	0,00	2,47	<b>CTG</b>	2,12	4,46	(2,34)
<b>BMC</b>	1,01	0,00	1,01	<b>DPM</b>	0,22	1,40	(1,19)
<b>PVT</b>	0,56	0,00	0,56	<b>HAG</b>	0,00	1,08	(1,08)

**05 CP có GTGD ròng nhiều nhất của NĐTNN (tỷ đồng)**

Mã	GT mua	GT bán	Mua ròng	Mã	GT mua	GT bán	Bán ròng
<b>DXP</b>	0,53	0,01	0,52	<b>PVS</b>	0,00	1,46	(1,46)
<b>THT</b>	0,40	-	0,40	<b>PLC</b>	-	0,62	(0,62)
<b>DBC</b>	0,20	-	0,20	<b>STP</b>	-	0,11	(0,11)
<b>SED</b>	0,15	-	0,15	<b>S55</b>	-	0,00	(0,00)
<b>PMC</b>	0,13	-	0,13	<b>PVA</b>	-	0,00	(0,00)

## UpCom



Chốt phiên giao dịch ngày 14/08, UpcomIndex đảo chiều giảm điểm với mức giảm 0,4% xuống còn 37,34 điểm. Thanh khoản giảm chỉ còn 200.000 đv được khớp lệnh, tương đương giá trị 1,72 tỷ đồng.

NĐT nước ngoài không có giao dịch nào trong phiên hôm nay.

HIG là cổ phiếu dẫn đầu về thanh khoản trên sàn Upcom với 58.100 đv được khớp lệnh, tiếp đến là FBA với 38.000 đv được khớp lệnh và DVH với 21.200 đv được khớp lệnh.

Cổ phiếu tăng điểm mạnh nhất trong phiên là HFX (+9,52%) lên 2.300 đồng/cp và cổ phiếu giảm giá mạnh nhất trong phiên là GHC (-9,88%) còn 21.900 đồng/cp.

Toàn sàn có 10 mã tăng giá, 13 mã giảm giá và 103 mã đứng giá và không có giao dịch.

## Thị trường OTC

STT	Tên công ty	Viết tắt	Ngày 15/06/2012	
			Giá thấp nhất	Giá cao nhất
<b>TÀI CHÍNH - NGÂN HÀNG</b>				
1	Ngân hàng TMCP Kỹ Thương VN	TECHCOMBANK	16.000	16.000
2	Ngân hàng TMCP Đông Á	EAB	9.500	10.500
3	Ngân hàng TMCP Phương Nam	SOUTHERNBANK	9.500	10.500
4	NH TMCP Ngoại Quốc Doanh VN	VPB	7.500	7.500
5	Ngân hàng TMCP Quốc Tế	VIB	10.000	11.000
<b>DƯỢC PHẨM - Y TẾ</b>				
1	CTCP Bệnh Viện Tim Tâm Đức	TDH	21.000	23.000
2	Công ty Cổ phần Pymepharco	PYMEPHARCO	65.000	68.000
<b>CÔNG NGHIỆP</b>				
1	CTCP Dây và Cáp Điện Việt Nam	CADIVI	16.000	17.000
2	CTCP Đại lý Hàng Hải Việt Nam	VOSA	11.000	11.000
<b>NGUYÊN LIỆU CƠ BẢN</b>				
1	CTCP Bảo Vệ Thực Vật An Giang	AGPPS	53.000	57.000
<b>HÀNG TIÊU DÙNG</b>				
1	CTCP Công Nghiệp TM Masan	MASAN	100.000	120.000
2	Tổng CTCP May Việt Tiến	VTEC	17.000	18.000
3	Tổng công ty Bia rượu nước giải khát Sài Gòn	SABECO	38.000	42.000
<b>KHÁC</b>				
1	CTCP Bất Động Sản EXIM	EXIMLAND	14.000	15.000
2	CTCP Bảo Hiểm Nhà Rộng	BLIC	12.500	13.500

## LỊCH SỰ KIỆN

Mã CK	Ngày GD không hưởng quyền	Ngày chốt danh sách	Sự kiện	Tỉ lệ	Đợt - Năm	Ngày thực hiện	TG ĐK thực hiện quyền	TG chuyển nhượng	Giá (đ/cp)
KDC	29/08/2012	31/08/2012	CP thưởng	20%					
UNI	28/08/2012	30/08/2012	Cổ tức bằng tiền	10%	1-2012	30/10/2012			
HAD	20/08/2012	22/08/2012	ĐHĐCĐ bất thường năm 2012						
SHB	17/08/2012	21/08/2012	Nhận thêm cổ phiếu	1:0,21					
HBB	17/08/2012	21/08/2012	Hoán đổi cổ phiếu để sáp nhập HBB vào SHB	1:0,75					
IDV	16/08/2012	20/08/2012	Cổ tức bằng tiền	10%	1-2012	21/09/2012			
TMT	16/08/2012	20/08/2012	Tổ chức ĐHĐCĐ bất thường năm 2012						
KSD	16/08/2012	20/08/2012	ĐHĐCĐ thường niên 2012						
HTC	15/08/2012	17/08/2012	Cổ tức bằng tiền	5%	1-2012	10/09/2012			
SDP	15/08/2012	17/08/2012	Lấy ý kiến cổ đông bằng văn bản						
SDP	15/08/2012	17/08/2012	Cổ tức bằng tiền	5%	2011	30/08/2012			
BMC	14/08/2012	16/08/2012	Cổ tức bằng tiền	20%	1-2012	28/08/2012			

Nguồn: HSX, HNX, cafef, Vietstock

## LIÊN HỆ GIAO DỊCH

Thông tin chi tiết về giá, tình hình giao dịch và nhận định về cổ phiếu, xin vui lòng liên hệ với **Phòng Môi Giới** – CTCP CK Rồng Việt:

**Địa chỉ:** Lầu 2, 141 Nguyễn Du, Quận 1, TP.HCM

**Điện thoại:** 08.39302156/ 08.62992006

**Liên hệ:** A. Tuấn (ext. 237), A.Hùng (ext.212), A. Đàm (ext. 225), A. Thành (ext. 227), A. Thụy (ext: 231), C. Hương (ext. 203)

**Fax:** (84 8) 6291 7986



Bản tin này được chuẩn bị cho mục đích duy nhất là cung cấp thông tin và không nhằm đưa ra bất kỳ đề nghị hay hướng dẫn mua bán chứng khoán cụ thể nào. Các quan điểm và khuyến cáo được trình bày trong bản tin này không tính đến sự khác biệt về mục tiêu, nhu cầu, chiến lược và hoàn cảnh cụ thể của từng nhà đầu tư. Ngoài ra, nhà đầu tư cũng ý thức có thể có các xung đột lợi ích ảnh hưởng đến tính khách quan của bản tin này. Nhà đầu tư nên xem bản tin này như một nguồn tham khảo khi đưa ra quyết định đầu tư và phải chịu toàn bộ trách nhiệm đối với quyết định đầu tư của chính mình. RONGVIET SECURITIES tuyệt đối không chịu trách nhiệm đối với toàn bộ hay bất kỳ thiệt hại nào, hay sự kiện bị coi là thiệt hại, đối với việc sử dụng toàn bộ hoặc từng phần thông tin hay ý kiến nào của bản tin này.

Thông tin sử dụng trong bản tin này được RONGVIET SECURITIES thu thập từ những nguồn mà chúng tôi cho là đáng tin cậy. Tuy nhiên, chúng tôi không đảm bảo rằng những thông tin này là hoàn chỉnh hoặc chính xác. Các quan điểm và ước tính của chúng tôi có giá trị đến ngày phát hành bản tin và có thể thay đổi mà không cần báo trước.